

COMMUNICATION FINANCIERE



COMPTES SOCIAUX

RESULTATS FINANCIERS AU 30 JUIN 2023

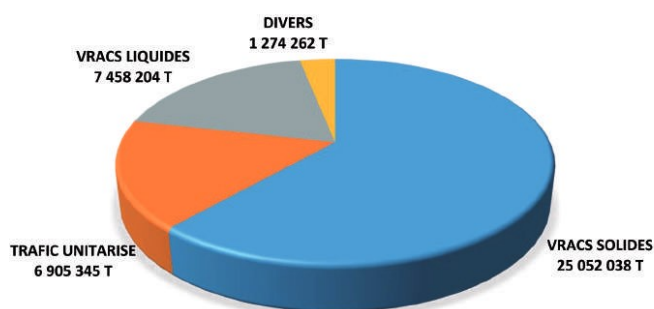
Des indicateurs d'activité maintenus



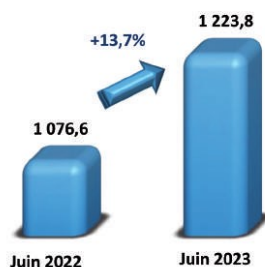
Les réalisations financières de l'ANP au titre du 1^{er} semestre de l'année 2023, se sont inscrites dans la continuité en enregistrant des niveaux satisfaisants des indicateurs financiers, et ce malgré la baisse du trafic des ports gérés par l'Agence Nationale des Ports (ANP) de **10,1%** par rapport à la même période de l'année 2022, l'équivalent de **4,6 Million de Tonnes**, soit un niveau d'activité de **40,7 Millions de Tonnes** au 1^{er} semestre 2023. Cette évolution baissière est expliquée principalement par :

- La diminution de **5,9%** au niveau des trafics vracs solides en enregistrant un trafic de **25 Millions de Tonnes** à fin juin 2023 ;
- La baisse des trafics vracs liquides passant à **7,5 Millions de Tonnes** en 2023, soit une baisse de **25,2%** ;
- La hausse du trafic des conteneurs de **+0,6%** enregistrant un trafic de **6,41 Millions de Tonnes** au titre du premier semestre 2023.

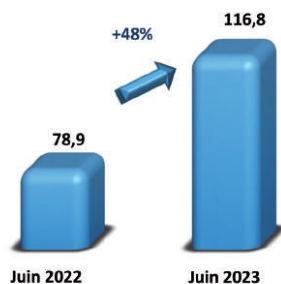
Par type de trafics, le tonnage à fin juin 2023 se présente comme suit :



Chiffre d'affaires ANP en MDHS



Résultat net ANP en MDHS



Des agrégats financiers solides

- Le chiffre d'affaires réalisé par l'ANP à fin Juin 2023 a atteint un montant de **1 223,8 Millions de DHS (MDHS)**, en augmentation de **13,7%** (l'équivalent de **+147,2 MDHS**) par rapport à la même période de l'année 2022.
- Les charges d'exploitation ont augmenté de **21,7%** l'équivalent de **+197,7 MDHS** passant de **911,4 MDHS** au titre du 1^{er} semestre 2022 à **1 109,1 MDHS** au titre du 1^{er} semestre de 2023, en particulier suite à la hausse des dotations d'exploitation aux amortissements et aux provisions.
Sans les dotations d'exploitation aux amortissements et aux provisions, les charges d'exploitation afficheront une baisse de 5%.
- Le résultat net s'est établi à **116,8 MDHS** à fin juin 2023 contre **78,9 MDHS** à fin juin 2022, marquant une amélioration de **48%**.

Lien de Publication du Rapport Financier Semestriel 2023 : <https://www.anp.org.ma/Publications>

Agence Nationale des Ports (ANP) – Etablissement Public

Siège social : 300, lotissement Mandarona, Sidi Maârouf, 20270, Casablanca

Tél : +212 (0)5 20 12 13 14, Fax : +212 (0)5 22 786102

Site web : www.anp.org.ma

COMMUNICATION FINANCIERE



COMPTES SOCIAUX RESULTATS FINANCIERS AU 30 JUIN 2023

BILAN ACTIF		En DHS			
ACTIF	BRUT	EXERCICE AU 30/06/2023		EXERCICE PRECEDENT	
		AMORTISSEMENTS ET PROVISIONS	NET au 30/06/2023	NET au 31/12/2022	NET au 31/12/2022
IMMOBILISATION EN NON VALEURS (A)	322 727 651,23	104 437 479,23	218 290 172,00	176 246 862,87	
* Frais préliminaires	322 727 651,23	104 437 479,23	218 290 172,00	176 246 862,87	
* Charges à répartir sur plusieurs exercices					
* Primes de remboursement des obligations					
IMMOBILISATIONS INCORPORABLES (B)	5 041 922 325,91	390 940 747,93	4 650 981 577,98	4 701 272 761,15	
* Immobilisation en recherche et développement					
* Brevets, marques, droits et valeurs similaires					
* Fonds commercial					
* Autres immobilisations incorporelles	5 041 922 325,91	390 940 747,93	4 650 981 577,98	4 701 272 761,15	
IMMOBILISATIONS CORPORELLES (C)					
* Terrains	84 319 333,01		84 319 333,01	84 319 333,01	
* Constructions	7 864 059 934,16	2 468 460 929,96	5 395 599 004,20	5 480 729 501,02	
* Installations techniques, matériel et outillage	1 878 379 067,81	700 475 092,39	1 177 903 975,42	1 234 462 835,80	
* Matériel de transport	35 163 445,39	20 561 856,10	14 601 589,29	16 323 817,87	
* Mobilier, matériel de bureau et aménagement divers	159 090 038,69	113 462 187,76	45 627 850,93	45 976 929,45	
* Autres immobilisations corporelles	30 440 487,54	22 456 080,53	7 984 407,01	8 092 720,29	
* Immobilisations corporelles en cours	2 080 194 827,90		2 080 194 827,90	2 080 288 674,44	
IMMOBILISATIONS FINANCIERES (D)	1 082 784 974,02	100 316 908,60	982 468 065,42	984 340 779,88	
* Prêts immobilisés	10 285 895,18	2 952 491,79	7 333 403,39	9 217 103,81	
* Autres créances financières	4 110 478,84		4 110 478,84	4 099 492,88	
* Titres de participation	1 068 388 600,00	97 364 416,81	971 024 183,19	971 024 183,19	
* Autres titres immobilisés					
ECARTS DE CONVERSION ACTIF (E)				16 235 088,55	
* Diminution des créances immobilisées				16 235 088,55	
* Augmentation des dettes de financement					
TOTAL I (A+B+C+D+E)	18 579 082 085,66	3 921 111 282,50	14 657 970 803,16	14 828 289 304,33	
STOCKS (F)	9 012 260,36	836 054,20	8 176 206,16	8 235 526,51	
* Marchandises	9 012 260,36	836 054,20	8 176 206,16	8 235 526,51	
* Matières et fournitures consommables					
* Produits en cours					
* Produits intermédiaires et produits finis					
* Produits finis					
CREANCES DE L'ACTIF CIRCULANT (G)	3 907 984 933,77	530 310 877,65	3 377 674 056,12	3 685 124 855,22	
* Fournisseurs débiteurs, avances et acomptes	182 015,66		182 015,66	182 015,66	
* Clients et comptes rattachés	1 148 962 890,30	522 555 814,45	626 407 075,85	657 778 643,92	
* Personnel	177 246,29		177 246,29	222 544,21	
* Etat	889 458 039,10		889 458 039,10	1 087 782 733,90	
* Comptes d'associés					
* Autres créances	18 769 179,62	7 755 063,20	11 014 116,42	12 190 848,84	
* Comptes de régularisation actif	1 850 435 562,80		1 850 435 562,80	1 926 968 068,69	
TITRES ET VALEURS DE PLACEMENT (H)	65 334 319,14		65 334 319,14	65 334 319,14	
ECARTS DE CONVERSION ACTIF (I)				16 235 088,55	
* Diminution des créances immobilisées				16 235 088,55	
* Augmentation des dettes de financement					
TOTAL II (F+G+H+I)	3 982 331 513,27	531 146 931,85	3 451 184 581,42	3 758 694 700,87	
TRESORERIE - ACTIF	4 165 874 666,13		4 165 874 666,13	3 942 541 142,15	
* Chèques et valeurs à encaisser	187 717,44		187 717,44	225 809,58	
* Banques, TG et CP	4 165 323 738,46		4 165 323 738,46	3 942 155 091,51	
* Caisse, régies d'avances et crédits	363 210,23		363 210,23	160 241,06	
TOTAL III	4 165 874 666,13		4 165 874 666,13	3 942 541 142,15	
TOTAL GENERAL I + II + III	26 727 288 268,06	4 452 258 214,35	22 275 030 050,71	22 529 525 147,35	

COMpte DE PRODUITS ET CHARGES (HORS TAXES)						En DHS	
COMPTES DE PRODUITS & CHARGES	PROPRIES AU SEMESTRE	OPERATIONS CONCERNANT LES EXERCICES PRECEDENTS	TOTALS DE L'EXERCICE		TOTALS DE L'EXERCICE PRECEDENT		
			au 30/06/2023	au 31/12/2022	au 31/12/2022	au 31/12/2021	
I. PRODUITS D'EXPLOITATION	1 418 093 347,48		1 418 093 347,48	1 083 458 693,53	2 134 253 946,94		
* Ventes de marchandises (en l'acte)							
* Ventes de biens et services produits, cédés d'actifs	1 223 840 953,83		1 223 840 953,83	1 076 620 903,15	2 091 975 722,52		
* Variation de stocks de produits (en l'acte)							
* Immobilisations produites par l'entreprise pour elle-même							
* Subventions d'exploitation							
* Autres produits d'exploitation							
* Epargne d'exploitation (transferts de charges)							
TOTAL I	1 418 093 347,48		1 418 093 347,48	1 083 458 693,53	2 134 253 946,94		
II. CHARGES D'EXPLOITATION	1 108 597 924,33	497 456,00	1 109 095 380,33	911 379 186,98	2 059 645 688,90		
* Salaires et traitements	121 544 752,70		121 544 752,70	114 415 071,32	255 276 988,21		
* Charges sociales (D) de main-d'œuvre	217 728 528,22		218 072 988,22	211 136 450,20	447 751 392,43		
* Impôts et taxes	41 382 088,74	347 456,00	41 729 544,74	41 497 740,82	132 707 501,31		
* Charges de personnel	202 449 315,63		202 449 315,63	167 917 731,10	312 109 051,40		
* Autres charges d'exploitation	505 096 322,95		505 096 322,95	276 412 192,54	911 680 955,55		
* Dotations financières	1 108 597 924,33	-497 456,00	1 109 095 380,33	911 379 186,98	2 059 645 688,90		
TOTAL II	1 108 597 924,33	-497 456,00	1 109 095 380,33	911 379 186,98	2 059 645 688,90		
III. RESULTAT D'EXPLOITATION (III = I - II)	309 495 423,15	-497 456,00	308 997 967,15	172 079 506,55	74 608 258,04		
IV. PRODUITS FINANCIERS	77 623 828,78		77 623 828,78	55 896 309,91	115 541 633,15		
* Produits des créances de participation et autres titres immobilisés							
* Gains de change	14 249 209,21		14 249 209,21	3 355 050,00	3 355 050,00		
* Résultat sur opérations financières	62 374 619,57		62 374 619,57	52 541 259,91	112 186 583,15		
* Epargne financière (transferts de charges)							
TOTAL IV	77 623 828,78		77 623 828,78	55 896 309,91	115 541 633,15		
V. CHARGES FINANCIERES	111 861 049,85		111 861 049,85	106 158 150,00	250 010 517,70		
* Charges d'intérêts	111 861 049,85		111 861 049,85	106 158 150,00	250 010 517,70		
* Pertes de change	243 973,00		243 973,00		262 360,90		
* Autres charges financières							
* Dotations financières							
TOTAL V	112 105 022,85		112 105 022,85	106 158 150,00	250 272 878,60		
VI. RESULTAT FINANCIER (VI = IV - V)	-34 481 204,70		-34 481 204,70	-30 261 843,09	-134 734 245,45		
VII. RESULTAT COURANT (VII = III + VI)	274 994 218,45	-497 456,00	274 506 763,75	141 817 663,46	61 174 012,59		
VIII. RESULTAT COURANT (VIII = VII - I)	268 458 202,08	-497 456,00	267 960 746,08	121 814 745,46	-59 860 626,51		
IX. RESULTAT COURANT (IX = VIII + II)	54 057 977,66	-497 456,00	53 560 521,66	30 442 858,48	304 509 443,24		
* Produits des ventes d'immobilisations							
* Subventions d'équipes							
* Epargne financière (transferts de charges)							
* Epargne non courante (transferts de charges)							
TOTAL IX	54 057 977,66	-497 456,00	53 560 521,66	30 442 858,48	304 509 443,24		
X. CHARGES NON COURANTES	138 894 992,24		138 894 992,24	7 207 932,19	172 167 461,11		
* Valeurs nettes d'amortissements des immobilisations cédées							
* Subventions accordées							
* Autres charges non courantes							
* Dotations non courantes aux amortissements et aux provisions							
TOTAL X	138 894 992,24		138 894 992,24	7 207 932,19	172 167 461,11		
XI. RESULTAT NON COURANT (XI = IX - X)	-84 837 014,58		-84 837 014,58	-4 764 073,71	-137 658 017,87		
XII. RESULTAT AVANT IMPOTS (XII = XI + II)	183 621 186,90		183 621 186,90	127 050 591,75	266 816 024,72		
XIII. IMPOTS SUR LES RESULTATS (XIII = XII - XIII)	67 769 756,01		67 769 756,01	46 928 276,93	25 351 687,64		
XIV. RESULTAT NET (XIV = XIII - XIII)	115 851 430,89		115 851 430,89	80 122 314,82	241 454 337,08		
XV. TOTAL DES PRODUITS (I + IV + VIII)	1 546 175 143,32	1 420 898,51	1 547 596 041,83	1 139 375 002,45	2 254 305 023,33		
XVI. TOTAL DES CHARGES (II + V + IX + XIII)	1 430 323 722,43	497 456,00	1 430 821 178,43	1 071 637 547,19	2 307 178 275,35		
XVII. RESULTAT NET (XVII = XV - XVI)	115 851 430,89	923 442,51	116 774 873,40	80 122 314,82	241 454 337,08		

BILAN PASSIF				En DHS	
PASSIF	EXERCICE AU 30/06/2023	EXERCICE PRECEDENT	EXERCICE PRECEDENT		
				au 30/06/2023	au 31/12/2022
CAPITAUX PROPRES	9 562 939 248,77	9 446 164 375,37	9 446 164 375,37		
* Capital social ou personnel (1)	9 062 846 045,75	9 062 846 045,75	9 062 846 045,75		
* Moins : actionnaires, capital souscrit non appelé, capital appelé dont versé ...					
* Prime d'émission, de fusion, d'apport					
* Ecarts de réévaluation					
* Réserves légales					
* Autres réserves (2)					
* Report à nouveau	383 318 329,62		336 188 581,64		
* Résultats nets en instance d'affectation (2)					
* Résultats nets de l'exercice (2)	116 774 873,40		47 129 747,98		
TOTAL DES CAPITAUX PROPRES (A)	9 562 939 248,77	9 446 164 375,37	9 446 164 375,37		
CAPITAUX PROPRES ASSIMILES (B)	320 000 000,00	320 000 000,00	320 000 000,00		
* Subventions d'investissement	320 000 000,00		320 000 000,00		
* Provisions réglementées					
DETTES DE FINANCEMENT (C)	6 417 494 308,65	6 617 490 067,36	6 617 490 067,36		
* Emprunts obligataires	4 663 666 650,00	4 740 333 316,67	4 740 333 316,67		
* Dettes de financement	1 753 827 658,65	1 877 156 750,69	1 877 156 750,69		
PROVISIONS DURABLES POUR RISQUES ET CHARGES (D)	354 915 466,07	444 754 804,79	444 754 804,79		
* Provisions pour risques	354 633 137,93	444 147 459,14	444 147 459,14		
* Provisions pour charges	282 328,14	607 345,65	607 345,65		
ECART DE CONVERSION - PASSIF (E)	14 296 463,34		16 235 088,55		
* Augmentation des créances immobilisées			16 235 088,55		
* Diminution des dettes de financement					
TOTAL I (A+B+C+D+E)	16 669 645 486,83				

COMMUNICATION FINANCIERE



COMPTES CONSOLIDES

RESULTATS FINANCIERS AU 30 JUIN 2023

Des agrégats financiers consolidés solides

■ Chiffre d'affaires consolidé :

Le chiffre d'affaires consolidé réalisé à fin Juin 2023, comparé à celui de la même période de 2022, a connu une augmentation de **13,9%** en passant de **1 157 MDHS** à **1 318 MDHS** en 2023, expliquée principalement par l'effet conjugué de (i) l'augmentation du chiffre d'affaires de l'ANP de **13,7%**, soit **+147,2 MDHS**, (ii) la hausse du chiffre d'affaires de SGTV de **91,2%**, l'équivalent de **+26,6 MDHS**, et (iii) la baisse du chiffre d'affaires de PORTNET de **-24%**, soit **-12,4 MDHS**.

■ Résultat d'exploitation consolidé :

Le résultat d'exploitation consolidé s'élève au titre du premier semestre de 2023, à un montant de **276 MDHS**, soit une hausse notable de **54,2%** par rapport à la même période de l'année 2022.

■ Résultat net consolidé :

Le résultat net consolidé du premier semestre de 2023 s'élève à **103 MDHS** en hausse de **56,1% (+37 MDHS)** par rapport à la même période de l'année 2022.

BILAN CONSOLIDE - Actif			BILAN CONSOLIDE - Passif		
En Millions de DHS			En Millions de DHS		
ACTIF	EXERCICE au 30/06/2023	EXERCICE PRECEDENT au 31/12/2022	PASSIF	EXERCICE au 30/06/2023	EXERCICE PRECEDENT au 31/12/2022
* Immobilisations incorporelles	4 720	4 759	Capitaux Propres Groupe	9 687	9 582
* Immobilisations corporelles	9 801	9 974	* Capital social	9 063	9 063
* Immobilisations financières	666	668	* Réserves Consolidés	519	539
* Titres MEE	259	257	* Résultat net part groupe	105	-20
* Impôts différés actifs	64	56	Intérêts minoritaires	257	259
ACTIF IMMOBILISE	15 510	15 714	CAPITAUX PROPRES DE L'ENSEMBLE	9 944	9 841
* Stocks	9	9	* Subventions d'investissement	320	320
* Créances d'exploitation	665	697	* Provisions pour risques et charges	375	448
* Créances diverses	2 878	3 150	* Dettes financières	7 066	7 286
* Titres et valeurs de placement	220	203	PASSIF IMMOBILISE	7 761	8 054
ACTIF CIRCULANT	3 772	4 059	* Dettes d'exploitation	415	453
* Trésorerie-Actif	4 198	3 982	* Autres dettes	1 465	1 131
TOTAL ACTIF	23 480	23 755	* Autres provisions pour risques et charges	2	2
			PASSIF CIRCULANT	1 882	1 586
			* Trésorerie-Passif	3 893	4 274
			TOTAL PASSIF	23 480	23 755

COMPTES CONSOLIDES - Compte de Résultat

COMPTES CONSOLIDES - Compte de Résultat			En Millions de DHS		
CPC	EXERCICE au 30/06/2023	EXERCICE PRECEDENT au 30/06/2022	CPC	EXERCICE au 30/06/2023	EXERCICE PRECEDENT au 30/06/2022
Produits d'exploitation	1 532	1 193	Produits d'exploitation	1 532	1 193
* Chiffre d'affaires	1 318	1 157	* Chiffre d'affaires	1 318	1 157
* Autres produits	214	36	* Autres produits	214	36
Charges d'exploitation	1 256	1 014	Charges d'exploitation	1 256	1 014
* Achats	130	123	* Achats	130	123
* Autres charges externes	303	224	* Autres charges externes	303	224
* Impôts et taxes	61	143	* Impôts et taxes	61	143
* Charges de personnel	219	185	* Charges de personnel	219	185
* Dotation d'exploitation	543	339	* Dotation d'exploitation	543	339
RESULTAT D'EXPLOITATION	276	179	RESULTAT D'EXPLOITATION	276	179
RESULTAT FINANCIER	- 32	71	RESULTAT FINANCIER	- 32	71
RESULTAT COURANT	244	108	RESULTAT COURANT	244	108
RESULTAT NON COURANT	- 84	9	RESULTAT NON COURANT	- 84	9
RESULTAT D'ENTREPRISE	160	117	RESULTAT D'ENTREPRISE	160	117
* Impôt sur le résultat	70	51	* Impôt sur le résultat	70	51
* Impôt différé	-11	4	* Impôt différé	-11	4
* Quote part des sociétés mises en équivalence	2	4	* Quote part des sociétés mises en équivalence	2	4
RESULTAT NET CONSOLIDE	103	66	RESULTAT NET CONSOLIDE	103	66
RESULTAT CONSOLIDE	103	66	RESULTAT CONSOLIDE	103	66
* Intérêts minoritaires	-2	11	* Intérêts minoritaires	-2	11
RESULTAT NET PART DU GROUPE	105	77	RESULTAT NET PART DU GROUPE	105	77

PERIMETRE DE CONSOLIDATION

Sociétés	30 juin 2023			31 décembre 2022		
	% de contrôle	% d'intérêt	Méthode de consolidation	% de contrôle	% d'intérêt	Méthode de consolidation
ANP	Société mère	Société mère	Société mère	Société mère	Société mère	Société mère
PORTNET	78,80%	78,80%	IG *	78,80%	78,80%	IG *
SGTV	50,15%	50,15%	IG	50,15%	50,15%	IG
CID	33,55%	33,55%	MEE **	33,55%	33,55%	MEE **
LPEE	24,99%	24,99%	MEE	24,99%	24,99%	MEE

*IG : Intégration Globale
**MEE : Mise En Equivalence



GRUPE AGENCE NATIONALE DES PORTS « Groupe ANP »

ATTESTATION D'EXAMEN LIMITE DES AUDITEURS INDÉPENDANTS SUR LA SITUATION INTERMÉDIAIRE DES COMPTES CONSOLIDÉS PÉRIODE DU 1^{er} JANVIER AU 30 JUIN 2023

Nous avons procédé à un examen limité de la situation intermédiaire consolidée de l'Agence Nationale des Ports « ANP » et de ses filiales (Groupe ANP) comprenant le bilan consolidé et le compte des produits et charges consolidés relatifs à la période du 1^{er} janvier au 30 juin 2023. Cette situation intermédiaire fait ressortir un montant de capitaux propres consolidés totalisant MMAD 9.944 dont un bénéfice net consolidé de MMAD 103.

Nous avons effectué notre examen limité selon les normes de la profession au Maroc. Ces normes requièrent que l'examen limité soit planifié et réalisé en vue d'obtenir une assurance modérée que la situation intermédiaire du bilan consolidé et du compte de produits et charges consolidés ne comporte pas d'anomalie significative. Un examen limité comporte essentiellement des entretiens avec le personnel de la société et des vérifications analytiques appliquées aux données financières ; il fournit donc un niveau d'assurance moins élevé qu'un audit. Nous n'avons pas effectué un audit et, en conséquence, nous n'exprimons donc pas d'opinion d'audit.

Sur la base de notre examen limité, nous n'avons pas relevé de faits qui nous laissent penser que la situation intermédiaire consolidée, ci-jointe, ne donne pas une image fidèle du résultat des opérations du semestre écoulé ainsi que de la situation financière et du patrimoine du Groupe ANP arrêtés au 30 juin 2023, conformément au référentiel comptable admis au Maroc.

Casablanca, le 27 septembre 2023

Horwath Maroc Audit

Les Auditeurs Indépendants

BDO

Adib BENBRAHIM
Associé

Zakaria FAHIM
Associé

Horwath Maroc Audit
10, Boulevard Mohammed VI
Boite Postale 10000
R.C. 30262, L.P. 03/04/17 - 03/04/17 - 03/04/17
N° de licence: 03/04/17 - 03/04/17 - 03/04/17
Site Internet: www.horwathmaroc.com

BDO Mar
Member of BDO International Limited
R.C. 30262, L.P. 03/04/17 - 03/04/17 - 03/04/17
N° de licence: 03/04/17 - 03/04/17 - 03/04/17
Site Internet: www.bdo.ma