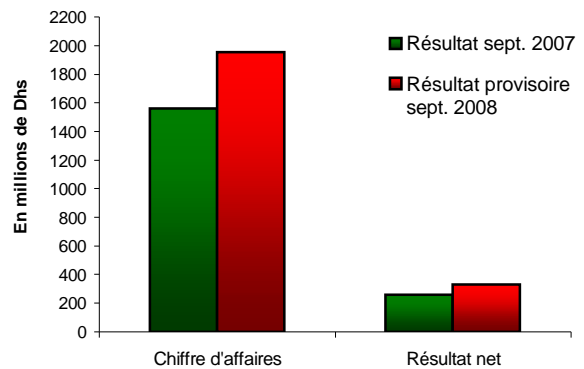


# اوت هول Auto Hall

## Communiqué de presse

Le Conseil d'administration de la société s'est réuni au siège social le mercredi 26 novembre 2008, sur convocation de monsieur Abdellatif Guerraoui, Président Directeur Général.

Le Conseil a arrêté les comptes provisoires de la société Auto Hall au 30 septembre 2008 faisant ressortir un chiffre d'affaires de 1,9 milliard de dirhams et un résultat net de 333 millions de dirhams en progression respectivement de 25,4% et 28,8%.



Le Conseil a également fait le point sur l'activité de la société et sur celle de ses filiales à fin octobre 2008 et a arrêté leurs budgets pour l'exercice 2009.

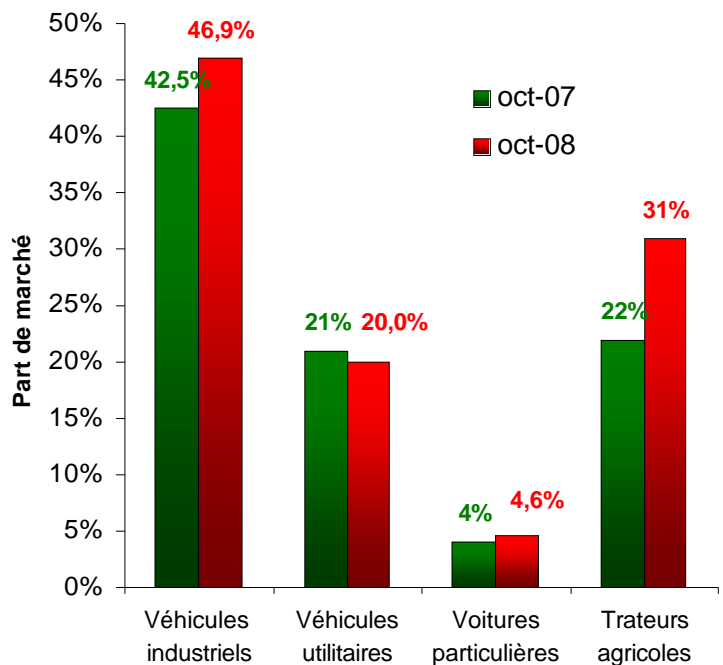
### Réalisations commerciales à fin octobre 2008 :

Dans le marché du véhicule industriel, la société Auto Hall a conforté sa position de leader en portant globalement sa part de marché de 42,5% à 46,9%.

Dans le marché du véhicule utilitaire, le Groupe a maintenu sa position de leader avec une part de 20% dans un marché de plus en plus concurrentiel.

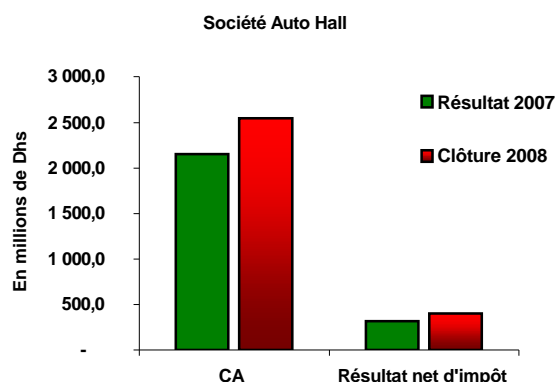
Dans le marché de la voiture particulière, la part de marché du Groupe a progressé de 15% passant ainsi de 4% à 4,6%.

Dans le marché du tracteur agricole, le Groupe a enregistré une forte progression relevant sa part de marché de 22% à 31%.

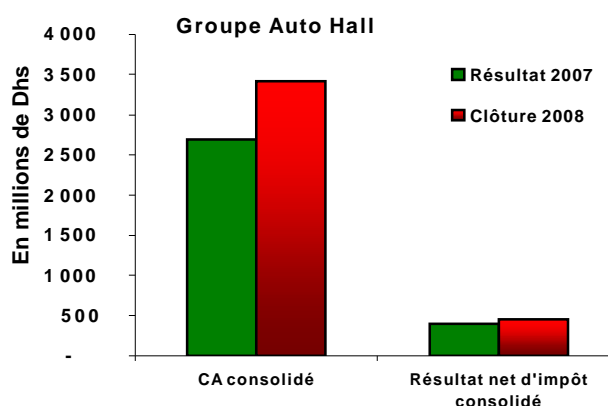


### **Prévisions de clôture pour l'exercice 2008 :**

Au vu des réalisations commerciales à fin octobre 2008, la société Auto Hall projette de clôturer l'exercice en cours avec un chiffre d'affaires de 2,54 milliards de dirhams et un résultat net de 397,9 millions de dirhams en progression respectivement de 18,2% et de 25%.



Le chiffre d'affaires consolidé du Groupe Auto Hall est attendu à 3,4 milliards de dirhams avec un résultat net de 456,4 millions de dirhams en progression respectivement de 27% et de 13,1%.



### **Budgets de l'exercice 2009 :**

Dans le cadre de l'évolution prévisionnelle des marchés basée sur les hypothèses suivantes :

- Taux de croissance du PIB attendu à 5,8%
- Taux de change (100 Yen=9 dirhams ; 1 Euro=11,2 dirhams ; 1 Dollar US=8,5 dirhams)
- Une bonne récolte 2008-2009,

le Conseil a examiné et adopté les budgets de la société et de ses filiales qui font ressortir un chiffre d'affaires d'Auto Hall de 3,2 milliards de dirhams et un chiffre d'affaires consolidé du Groupe de 3,9 milliards de dirhams.

### **Programme de rachat par Auto Hall de ses propres actions**

Tenant compte du niveau attractif du cours de l'action d'Auto Hall, le Conseil a décidé de préparer un programme de rachat par Auto Hall de ses propres actions et de le proposer à une prochaine Assemblée générale.

Le Conseil a en outre approuvé le budget des investissements courants pour l'exercice 2009 s'élevant à 52 millions de dirhams destiné à l'amélioration des services des sociétés du Groupe.

**BILAN : ACTIF**  
**AU 30 SEPTEMBRE 2008**

ACTIF	EXERCICE			30-sept-07
	BRUTE	AMORT. ET PROV	NET	NET
<b>Immobilisation en non valeurs(A)</b>	<b>3 540 000,00</b>	<b>531 000,00</b>	<b>3 009 000,00</b>	<b>0,00</b>
*frais préliminaires	3 540 000,00	531 000,00	3 009 000,00	
*charges à répartir sur plusieurs exercices			0,00	0,00
*primes de remboursement des obligations				
<b>Immobilisations incorporelles(B)</b>	<b>140 000,00</b>	<b>0,00</b>	<b>140 000,00</b>	<b>140 000,00</b>
*immobilisation en recherche et développement				
*brevets,marques,droitset valeurs similaires				
*fonds commercial	140 000,00		140 000,00	140 000,00
*autres immobilisations incorporelles				
<b>Immobilisations corporelles (c)</b>	<b>366 690 019,24</b>	<b>187 353 518,89</b>	<b>179 336 500,35</b>	<b>163 552 165,49</b>
*terrains	62 555 270,50		62 555 270,50	59 705 270,50
*constructions	214 559 928,71	138 367 644,85	76 192 283,86	84 465 100,25
*installations techniques,materiel et outillage	22 325 864,19	15 798 677,28	6 527 186,91	4 212 772,24
*materiel de transport	26 128 474,63	15 426 292,73	10 702 181,90	7 942 674,09
*mobilier,materiel de bureau et aménagements divers	25 029 001,57	17 760 904,03	7 268 097,54	7 226 348,41
*autres immobilisations corporelles			0,00	0,00
*immobilisations corporelles en cours	16 091 479,64		16 091 479,64	
<b>Immobilisations financières(D)</b>	<b>174 799 605,00</b>	<b>0,00</b>	<b>174 799 605,00</b>	<b>174 782 205,00</b>
*prêts immobilisés	36 215,00		36 215,00	18 815,00
*autres créances financières				
*titres de participation	174 763 390,00		174 763 390,00	174 763 390,00
*autres titres immobilisés				
<b>Ecart de conversion,actif(E)</b>				
*diminution des créances immobilisées				
*augmentation des dettes de finance				
<b>total I (A+B+C+D+E)</b>	<b>545 169 624,24</b>	<b>187 884 518,89</b>	<b>357 285 105,35</b>	<b>338 474 370,49</b>
<b>Stocks(F)</b>	<b>333 519 286,75</b>	<b>13 186 628,55</b>	<b>320 332 658,20</b>	<b>156 374 323,71</b>
*marchandises	128 066 321,84	12 534 697,70	115 531 624,14	86 747 014,24
*Matières et fournit Consommables	71 366 485,93	651 930,85	70 714 555,08	55 679 602,24
*produits en cours	407 539,70		407 539,70	142 581,57
*produits intern et prod résid.				
*produits finis	133 678 939,28		133 678 939,28	13 805 125,66
<b>Créances de l'actif circulant(G)</b>	<b>1 201 379 987,58</b>	<b>2 578 030,95</b>	<b>1 198 801 956,63</b>	<b>508 627 861,36</b>
*fournis,débiteurs,avances et acomptes	935 378,25		935 378,25	71 231 426,22
*clients et comptes rattachés	512 576 266,44	2 578 030,95	509 998 235,49	248 721 272,57
*personnel	298 981,78		298 981,78	141 065,87
*Etat	75 050 132,70		75 050 132,70	45 573 073,15
*comptes associés & sociétés du groupe	405 808 327,51		405 808 327,51	1 050 000,00
*autres débiteurs	114 519,51		114 519,51	98 535,34
*comptes de régularis.Actif	206 596 381,39		206 596 381,39	141 812 488,21
<b>Titres et valeurs de placement (II)</b>	<b>241 120,00</b>		<b>241 120,00</b>	<b>198 697 947,74</b>
<b>Ecart de conversion,actif(I) (éléments circulants)</b>	<b>2 669 966,15</b>		<b>2 669 966,15</b>	<b>0,00</b>
<b>total II (F+G+II+I)</b>	<b>1 537 810 360,48</b>	<b>15 764 659,50</b>	<b>1 522 045 700,98</b>	<b>863 700 132,81</b>
<b>Trésorerie ,actif</b>				
*chèques et valeurs à encaisser	9 126 346,22		9 126 346,22	3 022 577,15
*banques TG et CP	35 765 742,03		35 765 742,03	168 680 440,81
*caisse,régie d'avance et accreditifs	3 615 816,71		3 615 816,71	2 016 771,24
<b>total III</b>	<b>48 507 904,96</b>		<b>48 507 904,96</b>	<b>173 719 789,20</b>
<b>total général I+II+III</b>	<b>2 131 487 889,68</b>	<b>203 649 178,39</b>	<b>1 927 838 711,29</b>	<b>1 375 894 292,50</b>

**BILAN : PASSIF**  
**AU 30 SEPTEMBRE 2008**

Passif	Exercice	30-sept-07
<b>Capitaux propres</b>		
Capital social	472 000 000,00	236 000 000,00
Moins; actionnaires, capital souscrit non appelé capital appelé		
Prime d'émission, de fusion, d'apport		
Ecart de réévaluation		
Réserve légale	39 519 128,77	23 600 000,00
Réserve d'investissement	46 840 794,33	46 840 794,33
Autres réserves	364 000 000,00	400 000 000,00
Report à nouveau (2)	6 353 999,30	45 490 552,64
Résultats nets en instance d'affectation (2)		
Résultat net de l'exercice	333 163 188,88	258 674 159,21
Résultat avant impôt		
<b>total des capitaux propres (A)</b>	<b>1 261 877 111,28</b>	<b>1 010 605 506,18</b>
<b>Capitaux propres assimilés (B)</b>		
Subventions d'investissement		
Provisions réglementées	42 000 000,00	12 000 000,00
<b>total des capitaux assimilés (B)</b>	<b>42 000 000,00</b>	<b>12 000 000,00</b>
<b>Dettes de financement (C)</b>		
Emprunts obligataires		
Autres dettes de financement		
<b>total des dettes de financement (C)</b>	<b>0,00</b>	<b>0,00</b>
<b>Provisions durables pour risques et charges(D)</b>		
Provisions pour risques		
Provisions pour charges		
<b>total des provisions durables pour risques et charges (D)</b>	<b>0,00</b>	<b>0,00</b>
<b>Ecart de conversion, passif (E)</b>		
Augmentation des créances immobilisées		
Diminution des dettes de financement		
<b>total I (A+B+C+D+E)</b>	<b>1 303 877 111,28</b>	<b>1 022 605 506,18</b>
<b>Dettes du passif circulant (F)</b>		
Fournisseurs et comptes rattachés	391 992 681,67	221 746 452,24
Client créditeurs, avances et acomptes	21 359 538,98	18 578 957,52
Personnel	22 476 132,31	21 167 084,47
Organismes sociaux	7 928 833,08	4 747 733,61
Etat	18 092 529,67	50 801 133,98
Comptes d'associés & sociétés du groupe	5 154 548,74	4 050 068,74
Autres créances	160 904,00	160 904,00
Comptes de régularisation passif	2 979 211,95	13 611 576,96
<b>total des dettes du passif circulant (F)</b>	<b>470 144 380,40</b>	<b>334 863 911,52</b>
<b>Autres provisions pour risques et charges (G)</b>		
<b>total des autres provisions pour risques et charges (G)</b>	<b>4 474 779,82</b>	<b>1 930 216,98</b>
<b>Ecart de conversion, passif (éléments circulants) (II)</b>		
<b>total II (F+G+II)</b>	<b>1 778,37</b>	
<b>total II (F+G+II)</b>	<b>474 620 938,59</b>	<b>336 794 128,50</b>
<b>Trésorerie, passif</b>		
Crédits d'escompte		
Crédits de trésorerie		
Banques (soldes créditeurs)	149 340 661,42	16 494 657,82
<b>total III</b>	<b>149 340 661,42</b>	<b>16 494 657,82</b>
<b>total général (I+II+III)</b>	<b>1 927 838 711,29</b>	<b>1 375 894 292,50</b>

0,00

0,00

**COMPTES DE PRODUITS ET CHARGES (hors Taxes)  
AU 30 SEPTEMBRE 2008**

	opérations		totaux de l'exercice 3=1+2	30/09/2007
	propre à l'exercice 1	des exercices précédents 2		
<b>produits d'exploitation</b>				
*ventes de marchandises (en l'état)	778 434 545,76		778 434 545,76	612 206 130,71
*ventes de biens et services produits	1 178 591 902,65		1 178 591 902,65	949 194 356,19
*chiffre d'affaires	1 957 026 448,41	0,00	1 957 026 448,41	1 561 400 486,90
*variation de stocks de produits (+-) (I)	88 977 957,17		88 977 957,17	3 890 991,71
*immobilisations produites par l'entreprise pour elle-même				
*subventions d'exploitation				
*autres produits d'exploitation	2 958 986,68		2 958 986,68	1 955 737,26
*reprises d'exploitation,transfert de charges	334 188,49		334 188,49	16 585,44
<b>total I</b>	<b>2 049 297 580,75</b>	<b>0,00</b>	<b>2 049 297 580,75</b>	<b>1 567 263 801,31</b>
<b>charges d'exploitation</b>				
*achats revendus(2) de marchandises	738 861 825,79		738 861 825,79	569 400 933,44
*achats consommés(2)de matières et fournitures	806 827 150,96		806 827 150,96	581 289 176,52
*autres charges externes	30 879 658,80	-328 461,90	30 551 196,90	22 540 062,49
*impôts et taxes	3 706 892,51	15 359,00	3 722 251,51	2 432 277,17
*charges de personnel	74 292 287,71		74 292 287,71	66 793 880,51
*autres charges d'exploitation	2 733 745,50		2 733 745,50	3 178 075,48
*dotations d'exploitation	14 002 744,40		14 002 744,40	12 816 885,85
<b>total II</b>	<b>1 671 304 305,67</b>	<b>-313 102,90</b>	<b>1 670 991 202,77</b>	<b>1 258 451 291,46</b>
<b>résultat d'exploitation (I-II)</b>				
	<b>377 993 275,08</b>	<b>313 102,90</b>	<b>378 306 377,98</b>	<b>308 812 509,85</b>
<b>produits financiers</b>				
*produits des titres de partic. et autres titres immobilisés	55 000 000,00		55 000 000,00	55 012 999,99
*gains de change	8 995 088,12	426 603,90	9 421 692,02	4 166 939,88
*intérêts et autres produits financiers	15 175 800,53		15 175 800,53	2 772 710,31
*reprises financières ;transferts de charges	104,21		104,21	
<b>total IV</b>	<b>79 170 992,86</b>	<b>426 603,90</b>	<b>79 597 596,76</b>	<b>61 952 650,18</b>
<b>charges financières</b>				
*charges d'intérêts	1 517 048,79		1 517 048,79	59 358,18
*pertes de change	869 769,73	305 723,70	1 175 493,43	3 081 295,63
*autres charges financières			0,00	
*dotations financières	2 669 966,15		2 669 966,15	
<b>total V</b>	<b>5 056 784,67</b>	<b>305 723,70</b>	<b>5 362 508,37</b>	<b>3 140 653,81</b>
<b>résultat financier (IV-V)</b>				
	<b>74 114 208,19</b>	<b>120 880,20</b>	<b>74 235 088,39</b>	<b>58 811 996,37</b>
<b>résultat courant (III+VI)</b>				
	<b>452 107 483,27</b>	<b>433 983,10</b>	<b>452 541 466,37</b>	<b>367 624 506,22</b>
<b>produits non courant</b>				
*produits des cessions d'immobilisations	470 000,00		470 000,00	373 000,00
*subventions d'équilibre				
*reprises sur subventions d'investissements				
*reprises non courantes;transferts de charges	34 532,50		34 532,50	52 674,38
<b>total VIII</b>	<b>504 532,50</b>		<b>504 532,50</b>	<b>425 674,38</b>
<b>charges non courantes</b>				
*valeurs nettes d'amortis. des immobilisations cédées	54 449,72		54 449,72	159 609,99
*subventions accordées				
*autres charges non courantes	267 500,27		267 500,27	424 361,40
*dotations non courantes aux amort. et aux prov.				
<b>total IX</b>	<b>321 949,99</b>	<b>0,00</b>	<b>321 949,99</b>	<b>583 971,39</b>
<b>résultat non courant (VIII-IX)</b>				
	<b>182 582,51</b>	<b>0,00</b>	<b>182 582,51</b>	<b>-158 297,01</b>
<b>résultat avant impôts (VII+X)</b>				
	<b>452 290 065,78</b>	<b>433 983,10</b>	<b>452 724 048,88</b>	<b>367 466 209,21</b>
<b>impôts sur les résultats</b>				
	<b>119 560 860,00</b>		<b>119 560 860,00</b>	<b>108 792 050,00</b>
<b>résultat net (XI-XII)</b>				
	<b>332 729 205,78</b>	<b>433 983,10</b>	<b>333 163 188,88</b>	<b>258 674 159,21</b>
<b>total des produits (I+IV+VIII)</b>				
	<b>2 128 973 106,11</b>	<b>426 603,90</b>	<b>2 129 399 710,01</b>	<b>1 629 642 125,87</b>
<b>total des charges (II+V+IX+XIII)</b>				
	<b>1 796 243 900,33</b>	<b>-7 379,20</b>	<b>1 796 236 521,13</b>	<b>1 370 967 966,66</b>
<b>résultat net (total des produits-total des charges)</b>				
	<b>332 729 205,78</b>	<b>433 983,10</b>	<b>333 163 188,88</b>	<b>258 674 159,21</b>