

Résultats annuels sociaux 2007

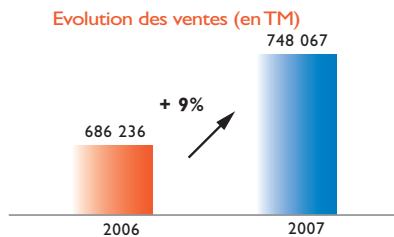
Forte croissance et indicateurs en nette amélioration

- Résultat net en progression de 27%
- Résultat d'exploitation en hausse de 14%
- Dividende par action proposé de 60 MAD

Le Conseil d'Administration de Afriquia Gaz s'est réuni le vendredi 7 mars 2008 sous la Présidence de Monsieur Ali Wakrim. Il a examiné l'activité de la société au terme de l'exercice 2007 et arrêté les comptes y afférents.

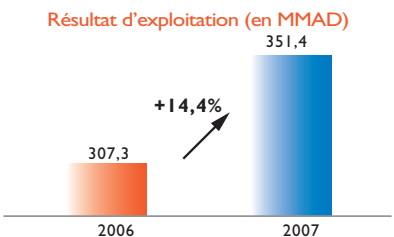
En 2007, Afriquia Gaz réalise de très bonnes performances commerciales et financières. Ces réalisations sont le fruit de la consolidation de son leadership sur le marché d'emplissage et de distribution des GPL au Maroc, la réalisation de synergies importantes liées à la nouvelle dimension de la société après fusion et la poursuite d'une stratégie basée sur une optimisation continue de tous les maillons de la supply chain. En 2008, Afriquia Gaz est confiante dans sa capacité à réaliser une nouvelle année de croissance et d'amélioration de ses performances financières, en poursuivant son expansion sur un marché à fort potentiel.

Des réalisations commerciales en progression



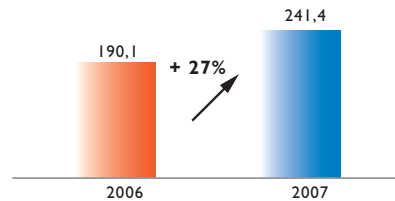
Tirant pleinement profit de la croissance de la demande de GPL au Maroc, les tonnages distribués par Afriquia Gaz ont atteint 748,067 TM au titre de l'exercice 2007 en augmentation de 9% par rapport à 2006. Ceci s'est traduit par un maintien de ses parts de marchés.

Des indicateurs financiers largement au vert



A fin 2007, le résultat d'exploitation s'est accru de 14,4% s'établissant à 351,4 MMAD. Cette performance est essentiellement due aux économies d'échelle réalisées et à un effort continu d'optimisation de tous les maillons de la chaîne de valeur, notamment des charges de transport qui ont connu au titre de l'exercice 2007 une diminution significative comparativement à 2006.

Résultat net (en MMAD)



Au 31 décembre 2007, le résultat net réalisé par Afriquia Gaz a atteint 241,4 MMAD dépassant largement les objectifs annuels et enregistrant un accroissement remarquable de 27% par rapport à l'exercice précédent. Cette nette augmentation traduit la forte progression des performances opérationnelles, ainsi que l'amélioration du résultat financier.

Des fondamentaux sains

En MMAD	2006	2007	Variation en %
Fonds Propres	1 531,3	1 594,0	4,1%
Total Bilan	3 806,5	4 648,1	22,1%
Besoin en fonds de roulement	-22,5	-390,7	1636,0%
Trésorerie nette	102,1	443,7	334,8%

Au 31 décembre 2007, les fonds propres s'élèvent à 1,59 milliards de dirhams, soit une évolution de 4% par rapport à l'exercice précédent. Le total bilan s'établit à 4,64 milliards de dirhams, en progression de 22% d'une année à l'autre. A noter l'amélioration considérable de la trésorerie nette, compte tenu d'un besoin en fonds de roulement (BFR) négatif grâce à la meilleure maîtrise des délais de paiement des clients d'une part et de l'impact positif de la régularité des remboursements de la caisse de compensation d'autre part.

Des perspectives favorables

Dans un esprit de renforcement de son leadership et tout en se basant sur des fondamentaux solides et sur une notoriété bien établie, Afriquia Gaz démarre l'exercice 2008 sous de bons auspices et ambitionne de continuer sur le même trend haussier de l'exercice écoulé. Par ailleurs, la société poursuit la réalisation de ses projets de stockage en propane et en butane et connaît cette année le démarrage du plan stratégique qui définira la vision stratégique de Afriquia Gaz pour les prochaines années tenant compte de tous les changements que connaît le secteur.

Des dividendes en augmentation

Considérant le niveau de résultat élevé pour 2007 et des perspectives favorables de la société, le Conseil d'Administration a décidé de proposer à l'Assemblée Générale Ordinaire des actionnaires la distribution d'un dividende de 60 MAD par action au titre de l'exercice 2007 en augmentation de 15,4% par rapport au dividende au titre de 2006.

Tableau de bord de l'actionnaire

Au terme de l'exercice 2007, les bonnes performances opérationnelles et financières se sont traduites par une nette amélioration des ratios financiers et boursiers de la société.

	2006	2007	Variation en %
BPA (en MAD)	55	70	27,0%
DPA (en MAD)	52	60	15,4%
Cours au 31 décembre	850	1 110	30,6%
ROE	12,4	15,1%	21,8%
ROCE avant IS	13,6	18,0%	32,4%
P/E	15,4	15,8	2,8%
P/B	1,9	2,4	25,5%