



الوكالة الوطنية للموانئ  
+٩٥٤٣٥٥٦٦ +٩٥٤٣٥٥٦٦ ١٤٥٣١  
Agence Nationale des Ports

## COMMUNIQUÉ DE PRESSE : INDICATEURS DU 1<sup>ère</sup> TRIMESTRE 2023

### FAITS MARQUANTS

- Visite de Mme la ministre de la Transition Energétique et de Développement Durable au port de Mohammedia le 04 Janvier 2023. Cette visite a couvert les installations du port notamment le terminal pétrolier, le port intérieur, et le magasin de stockage du matériel de lutte contre l'incendie et la pollution.
- Organisation le 03,06 et 07 Janvier 2023 des sessions de formation POWER-TO-X, à l'Institut de Formation Portuaire afin de sensibiliser les cadres de l'ANP aux enjeux et opportunités de l'hydrogène vert en tant que facteur clé de la transition énergétique.
- Organisation du 17 Janvier au 04 février 2023 de l'escale du « Plastic Odyssey » à la Marina de Tanger, navire d'expédition dédié à la lutte contre la pollution plastique qui réalise un tour du monde avec 30 escales dont Tanger.
- Participation de l'ANP aux travaux de la journée d'information sur les programmes prévisionnels des marchés de BTP du ministère de l'Équipement et de l'Eau, le 15 Mars 2023 à Rabat.

### VOLUME D'ACTIVITE

	T1 2022	T1 2023	VAR T1 EN %	Cumul à fin Mars 2022 du 01/01/22 au 31/03/22	Cumul à fin Mars 2023 du 01/01/23 au 31/03/23	VAR Cumul EN %
AGENCE NATIONALE DES PORTS	21 691 710	19 632 024	-9,5%	21 691 710	19 632 024	-9,5%
* TRAFIC PORTUAIRE (En Tonne)	21 691 710	19 632 024	-9,5%	21 691 710	19 632 024	-9,5%
PORTNET SA	1 710	1 925	12,6%	1 710	1 925	12,6%
* NOMBRE DE NOUVEAUX ABONNES	1 710	1 925	12,6%	1 710	1 925	12,6%
SGPTV	-	231 801	100%	-	231 801	100%
* TRAFIC PORTUAIRE (En Nombre)						
-Trafic passagers Ferry & Croisière	-	210 187	100%	-	210 187	100%
-Trafic des voitures Ferry	-	21 614	100%	-	21 614	100%

L'activité des ports gérés par l'ANP a atteint un niveau de trafic de presque **20 Millions de Tonnes** au 1<sup>ère</sup> trimestre 2023, soit une diminution de **9,5%** par rapport à la même période de l'année 2022, l'équivalent de près de **2,1 Millions de Tonnes**.

Malgré la baisse du trafic et sans révision tarifaire, le chiffre d'affaires cumulé de l'ANP à fin Mars 2023 est de **579 Millions de Dirhams**, réalisant une hausse de **18,4%** par rapport à la même période de l'année 2022, sous l'effet du dynamisme ayant caractérisé l'année 2023 en matière de concession.

L'indicateur 'Trafic portuaire' de l'Agence Nationale des Ports représente l'indicateur consolidé du Groupe ANP.

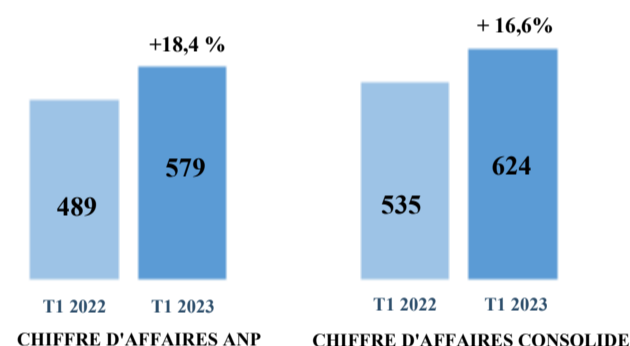
### EVOLUTION DU CHIFFRE D'AFFAIRES

En MDH	T1 2022	T1 2023	VAR T1 EN %	Cumul à fin Mars 2022 du 01/01/22 au 31/03/22	Cumul à fin Mars 2023 du 01/01/23 au 31/03/23	VAR Cumul EN %
* CHIFFRE D'AFFAIRES ANP	489	579	18,4%	489	579	18,4%
* CHIFFRE D'AFFAIRES CONSOLIDE	535	624	16,6%	535	624	16,6%

Le chiffre d'affaires cumulé de l'ANP à fin Mars 2023 est de **579 Millions de Dirhams**, réalisant une hausse de **18,4%** par rapport à la même période de l'année 2022, grâce au dynamisme ayant caractérisé l'année 2023 en matière de concession.

Le chiffre d'affaires consolidé à fin Mars 2023 est de **624 Millions de Dirhams**, en hausse de **16,6%** par rapport à la même période de l'année 2022 expliqué principalement par l'augmentation du chiffre d'affaires de l'ANP et l'effet de la reprise de l'activité de la SGPTV en mois d'Avril 2022 après un arrêt d'activité en raison de la pandémie de la Covid-19.

Evolution du Chiffre d'Affaires (en MDH)

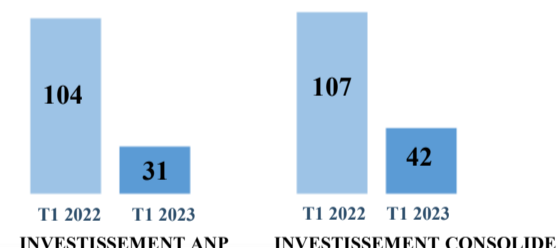


### EVOLUTION DES INVESTISSEMENTS

En MDH	T1 2022	T1 2023	Cumul à fin Mars 2022 du 01/01/22 au 31/03/22	Cumul à fin Mars 2023 du 01/01/23 au 31/03/23
* INVESTISSEMENTS REALISES ANP	104	31	104	31
* INVESTISSEMENTS REALISES CONSOLIDES	107	42	107	42

Les investissements réalisés par l'ANP, au titre du 1<sup>er</sup> trimestre 2023, ont atteint un niveau de **31 Millions de Dirhams**, en baisse par rapport aux investissements relatifs à la même période de l'année 2022 (**73 Millions de DHS**).

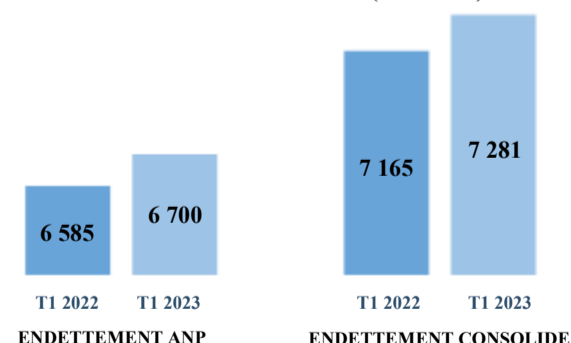
Evolution des Investissements (en MDH)



### EVOLUTION DE L'ENDETTEMENT

En MDH	T1 2022	T1 2023	Situation au 31/03/2022	Situation au 31/03/2023
AGENCE NATIONALE DES PORTS	6 585	6 700	6 585	6 700
* Emprunts obligataires	4 805	4 740	4 805	4 740
* Autres dettes de financement	1 678	1 873	1 678	1 873
* Redevances Leasing restant à payer	102	87	102	87
GROUPE ANP	7 165	7 281	7 165	7 281
* Emprunts obligataires	4 805	4 740	4 805	4 740
* Autres dettes de financement	2 360	2 541	2 360	2 541

Evolution de l'Endettement (en MDH)



### VARIATION DU PERIMETRE DE CONSOLIDATION

	T1 2023/T1 2022		Cumul Mars-2023 / Cumul Mars-2022	
	% de contrôle	% d'intérêt	% de contrôle	% d'intérêt
ANP	0%	0%	0%	0%
PORTNET*	0%	0%	0%	0%
SGPTV*	-0,85%	-0,85%	-0,85%	-0,85%
LPEE**	0%	0%	0%	0%
CID**	0%	0%	0%	0%

\*IG : Intégration Globale  
\*\*MEE : Mise En Equivalence

Le périmètre de consolidation du Groupe ANP a connu un changement du pourcentage d'intérêt et de contrôle au niveau de la filiale SGPTV qui est passé de 51% à 50,15% à fin Mars 2023.

Agence Nationale des Ports (ANP)

Siège social : 300, lotissement Mandarona, Sidi Maârouf, 20270 Casablanca Tél : +212 (0)5 22 10 13 14, Fax : +212 (0)5 22 78 61 02 Site web : [www.anp.org.ma](http://www.anp.org.ma)