

COMMUNIQUÉ DE PRESSE : INDICATEURS DU 2^{ème} TRIMESTRE 2024

FAITS MARQUANTS

- Participation de l'ANP à la 35^{ème} édition du Congrès International du PIANC qui s'est déroulée du 29 Avril au 03 Mai 2024 à Cape Town Afrique du Sud sous le thème "Future Ready Waterborne Transport - Unlocking Africa .
- Visite de l'Ambassadeur de la République de Corée du Sud à Rabat, au siège de l'ANP le 28/05/2024 pour identifier les possibilités de coopération avec ce pays. Cette visite traduit l'importance accordée au secteur portuaire et sa position stratégique dans les échanges extérieurs des deux pays.
- Signature d'une convention de collaboration le 29/05/2024 entre l'ANP, PORTNET, et UM6P dans le domaine de la recherche scientifiques et de développement technologique en marge de la 2^{ème} Edition de GITEX AFRICA.
- Démarrage à partir du 04/06/2024, de l'exploitation de la ligne Tarifa- Tanger Ville par la compagnie 'AML' avec l'affrètement de deux navires : Maria Dolores et Morocco Express.

VOLUME D'ACTIVITE

	T2 2023	T2 2024	VAR T2 EN %	Cumul à fin Juin 2023 du 01/01/23 au 30/06/23	Cumul à fin Juin 2024 du 01/01/24 au 30/06/24	VAR Cumul EN %
AGENCE NATIONALE DES PORTS	20 854 093	25 983 844	24,6%	40 689 849	48 004 385	18,0%
* TRAFIC PORTUAIRE (En Tonne)	20 854 093	25 983 844	24,6%	40 689 849	48 004 385	18,0%
PORTNET SA	1 686	1 221	-27,6%	3 611	3 782	4,7%
* NOMBRE DE NOUVEAUX ABONNES	1 686	1 221	-27,6%	3 611	3 782	4,7%
SGPTV	323 681	317 201	-2,0%	555 482	526 298	-5,3%
* TRAFIC PORTUAIRE (En Nombre)						
-Trafic passagers Ferry & Croisière	294 824	291 285	-1,2%	505 011	482 335	-4,5%
-Trafic des voitures Ferry	28 857	25 916	-10,2%	50 471	43 963	-12,9%

L'activité des ports gérés par l'ANP a atteint un niveau de trafic de près de **26 Millions de Tonnes** au 2^{ème} trimestre 2024, soit une augmentation de **24,6%** par rapport à la même période de l'année 2023, l'équivalent de près de **5,1 Millions de Tonnes** .

Le chiffre d'affaires cumulé de l'ANP à fin Juin 2024 est de près de **1,4 Milliards de Dirhams**, réalisant une hausse de **17,1%** par rapport à la même période de l'année 2023.

L'indicateur 'Trafic portuaire' de l'Agence Nationale des Ports représente l'indicateur consolidé du Groupe ANP.

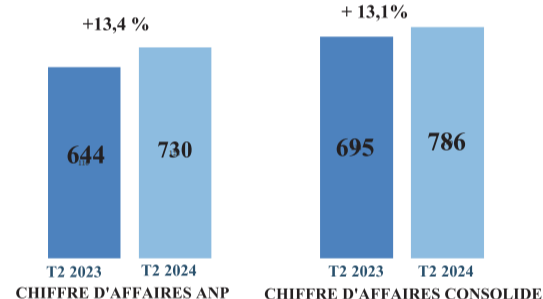
EVOLUTION DU CHIFFRE D'AFFAIRES

En MDH	T2 2023	T2 2024	VAR T2 EN %	Cumul à fin Juin 2023 du 01/01/23 au 30/06/23	Cumul à fin Juin 2024 du 01/01/24 au 30/06/24	VAR Cumul EN %
* CHIFFRE D'AFFAIRES ANP	644	730	13,4%	1 168	1 368	17,1%
* CHIFFRE D'AFFAIRES CONSOLIDE	695	786	13,1%	1 263	1 472	16,5%

Le chiffre d'affaires cumulé de l'ANP à fin Juin 2024 est de près de **1,4 Milliards de Dirhams**, réalisant une hausse de **17,1%** par rapport à la même période de l'année 2023.

Le chiffre d'affaires consolidé à fin Juin 2024 est de près de **1,5 Milliards de Dirhams**, en hausse de **16,5%** par rapport à la même période de l'année 2023 expliqué principalement par l'augmentation du chiffre d'affaires de l'ANP.

Evolution du Chiffre d'Affaires (en MDH)

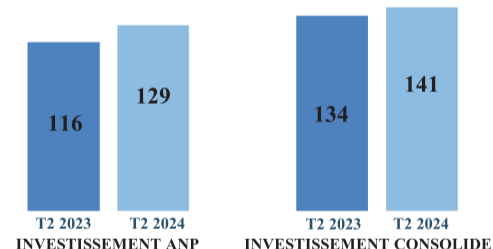


EVOLUTION DES INVESTISSEMENTS

En MDH	T2 2023	T2 2024	Cumul à fin Juin 2023 du 01/01/23 au 30/06/23	Cumul à fin Juin 2024 du 01/01/24 au 30/06/24
* INVESTISSEMENTS REALISES ANP	116	129	214	176
* INVESTISSEMENTS REALISES CONSOLIDES	134	141	244	195

Les investissements réalisés par l'ANP, au titre du 2^{ème} trimestre 2024, ont atteint un niveau de **129 Millions de Dirhams**, en hausse par rapport aux investissements relatifs à la même période de l'année 2023.

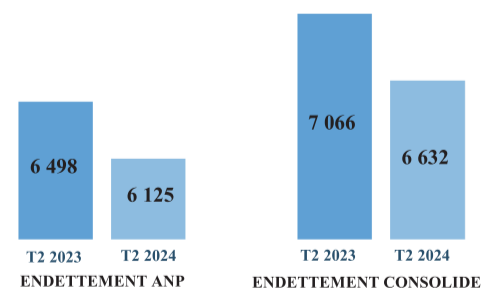
Evolution des Investissements (en MDH)



EVOLUTION DE L'ENDETTEMENT

En MDH	T2 2023	T2 2024	Situation au 30/06/2023	Situation au 30/06/2024
AGENCE NATIONALE DES PORTS	6 498	6 125	6 498	6 125
* Emprunts obligataires	4 664	4 249	4 664	4 249
* Autres dettes de financement	1 754	1 810	1 754	1 810
* Redevances Leasing restant à payer	80	66	80	66
GROUPE ANP	7 066	6 632	7 066	6 632
* Emprunts obligataires	4 664	4 249	4 664	4 249
* Autres dettes de financement	2 402	2 383	2 402	2 383

Evolution de l'Endettement (en MDH)



VARIATION DU PERIMETRE DE CONSOLIDATION

	T2 2024/T2 2023		Cumul Juin-2024 / Cumul Juin-2023	
	% de contrôle	% d'intérêt	% de contrôle	% d'intérêt
ANP	0%	0%	0%	0%
PORTNET*	0%	0%	0%	0%
SGPTV*	0%	0%	0%	0%
LPEE**	0%	0%	0%	0%
CID**	-33,55%	-33,55%	-33,55%	-33,55%

*IG : Intégration Globale
**MEE : Mise En Equivalence

Le périmètre de consolidation du Groupe ANP à fin Juin 2024 a connu un changement du pourcentage d'intérêt et de contrôle au niveau de la filiale CID suite à la cession de la totalité des titres de participations CID détenus par l'ANP.