

Résultats sociaux du 1er semestre 2009

Consolidation des indicateurs et maintien de la solidité des fondamentaux

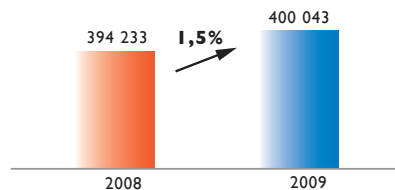
- Part de marché se stabilisant à 42%
- Résultat net en amélioration de 10 %
- ROE de 17,4%

Le Conseil d'Administration de Afriquia Gaz s'est réuni le vendredi 18 septembre 2009 sous la Présidence de Monsieur Ali Wakrim. Il a examiné l'activité de la société au terme du 1er semestre de l'exercice 2009 et arrêté les comptes y afférents.

Au cours des six premiers mois de 2009, Afriquia Gaz maintient son leadership sur le marché d'emplissage et de distribution des GPL au Maroc et affiche une nette résistance face à la crise avec de bonnes performances opérationnelles impulsées notamment par la poursuite de la stratégie de la société axée sur la croissance et sur l'optimisation continue de la Supply Chain.

Maintien du leadership sur le marché national des GPL

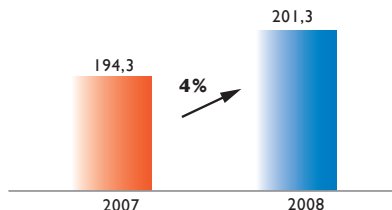
Evolution des ventes (en TM)



En accord avec l'évolution du marché national des GPL, Afriquia Gaz affiche au 30 juin 2009 un tonnage de 400.043TM, en augmentation de 1,5 % par rapport à la même période de l'année dernière. La part de marché quant à elle, s'est établie à 42,3%.

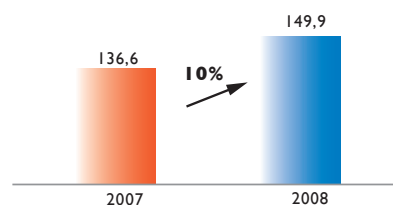
Indicateurs opérationnels et financiers traduisant des fondamentaux solides

Résultat d'exploitation (en MMAD)



Le résultat d'exploitation s'est accru, au titre du 1er semestre 2009, de 4 % s'établissant à 201,3 MMAD. Cette performance tient essentiellement à l'effort continu d'optimisation de tous les maillons de la chaîne de valeur.

Résultat net (en MMAD)



Au 30 juin 2009, Afriquia Gaz dégage un résultat net de 149,9 MMAD enregistrant une hausse de 10% par rapport au 1er semestre 2008. Une évolution qui s'explique par la consolidation des performances opérationnelles, ainsi que le retour à l'équilibre du résultat non courant.

Structure financière et indicateurs de rentabilité

En MMAD	30/06/2008	30/06/2009	Variation en %
Fonds Propres	1529	1568	2,6%
Besoin en fonds de roulement	-374	-59	-84,1%

Au 30 juin 2009, les fonds propres totalisent 1 568 millions de dirhams, soit une hausse de 3 % par rapport à 2008, portant leur part dans le total du bilan à 40% contre 32% en 2008. Le besoin en fonds de roulement, quant à lui, s'établit à - 59 millions de dirhams. Bien que ce dernier soit en hausse, il reste toujours négatif, ce qui témoigne d'une bonne maîtrise du cycle d'exploitation.

En %	31/12/2008	30/06/2009 Annualisé	Variation en %
ROCE	12,1%	11,1%	-8,0%
ROE	15,8%	17,4%	10,4%

Avec des performances opérationnelles solides au cours du premier semestre de 2009, Afriquia Gaz maintient le cap de la croissance et de la consolidation du leadership et ce, en concordance avec les prévisions du management de la société.

Les perspectives du 2ème semestre devraient suivre la même tendance que celle des 6 premiers mois de cette année.