

Le 5 mai 2023, le Directoire du Crédit Agricole du Maroc, réuni sous la Présidence de Monsieur Noureddine BOUTAYEB, a examiné l'évolution de l'activité de la banque et a arrêté les comptes au 31 mars 2023. Cet arrêté a été examiné par le Comité d'Audit lors de sa réunion du 25 mai 2023.

## CHIFFRES CLÉS AU 31 MARS 2023

### DYNAMISATION DE L'ACCOMPAGNEMENT DU SECTEUR AGRICOLE ET DU FINANCEMENT DE L'ÉCONOMIE

Avec une progression annuelle de 2%, le Groupe Crédit Agricole du Maroc clôture le premier trimestre 2023 avec un encours de 105 milliards de dirhams de crédits distribués. Ainsi, le Groupe assoit son engagement pour le financement et l'accompagnement des agriculteurs, des agro-industriels et du monde rural.

### RENFORCEMENT DE LA DIVERSIFICATION DE L'ÉPARGNE MOBILISÉE

À fin mars 2023, le Groupe Crédit Agricole du Maroc affiche une hausse de 3% de l'épargne mobilisée, soit un encours de 102 milliards de dirhams, une progression tirée par l'évolution des comptes à vue de 12%, s'établissant à 52 milliards de dirhams.

### PRODUIT NET BANCAIRE

Au terme du premier trimestre 2023, le Produit Net Bancaire du Groupe Crédit Agricole du Maroc évolue de -24%, atteignant 734 millions de dirhams contre 961 millions de dirhams à fin mars 2022.

Au niveau des comptes sociaux, le produit Net Bancaire ressort à 514 MDH au 31 mars 2023, en baisse de -44% par rapport à la même période de l'exercice précédent.

Les variations enregistrées aussi bien au niveau des comptes consolidés qu'au niveau des comptes sociaux relèvent essentiellement de la baisse des résultats des activités de marché impactés par la hausse des taux.

### CAPACITÉ BÉNÉFICIAIRE

Au 31 mars 2023, le Groupe Crédit Agricole du Maroc affiche un Résultat Net Consolidé de 9 millions de dirhams et un RNPG de 13 millions de dirhams, marquant ainsi des variations respectives de -93% et -91% comparativement à fin mars 2022.

Le Résultat Net Social ressort, quant à lui, à 20 millions de dirhams, soit -81,5% par rapport au 31 mars 2022.

Les évolutions constatées tant au niveau des comptes consolidés que des comptes sociaux sont principalement corrélées à la baisse des résultats des activités de marché impactés par la hausse des taux.



## ÉTATS FINANCIERS CONSOLIDÉS IAS/IFRS AU 31 MARS 2023

### BILAN IFRS

ACTIF	en milliers de dh	
	mars-23	décembre-22
<b>Valeurs en caisse, Banques centrales, Trésor public, CCP</b>	<b>4.091.897</b>	<b>10.165.633</b>
<b>Actifs financiers à la juste valeur par résultat</b>	<b>9.858.427</b>	<b>5.925.863</b>
Actifs Financiers détenus à des fins de transaction	9.565.381	5.731.955
Autres actifs financiers à la juste valeur par résultat	293.046	193.908
<b>Instruments dérivés de couverture</b>		
<b>Actifs financiers à la JV par capitaux propres</b>	<b>6.468.439</b>	<b>5.740.210</b>
Instruments de dette à la JV par capitaux propres recyclables	4.371.338	3.649.160
Instruments de KP à la JV par capitaux propres non recyclables	2.097.102	2.091.050
<b>Titres au coût amorti</b>	<b>5.782.220</b>	<b>5.751.922</b>
<b>Prêts et créances sur les EC au coût amorti</b>	<b>760.777</b>	<b>1.250.158</b>
<b>Prêts et créances sur la clientèle au coût amorti</b>	<b>98.267.277</b>	<b>100.884.416</b>
<b>Ecart de réévaluation actif des portefeuilles couverts en taux</b>		
<b>Placements des activités d'assurance</b>		
<b>Actifs d'impôt exigible</b>	<b>15.631</b>	<b>64.610</b>
<b>Actifs d'impôt différé</b>	<b>281.697</b>	<b>286.860</b>
<b>Comptes de régularisation et actifs divers</b>	<b>2.027.341</b>	<b>1.997.358</b>
<b>Actifs non courants destinés à être cédés</b>		
Participations dans des entreprises mises en équivalence	12.204	12.102
Immuebles de placement	4.811.258	4.812.561
Immobilisations corporelles	5.316.857	5.353.880
Immobilisations incorporelles	161.002	165.603
<b>Écart d'acquisition</b>	<b>306.908</b>	<b>306.908</b>
<b>TOTAL</b>	<b>138.161.934</b>	<b>142.718.084</b>

PASSIF	en milliers de dh	
	mars-23	décembre-22
<b>Banques centrales, Trésor public, Service des chèques postaux</b>		
<b>Passifs financiers à la JV par résultat</b>	<b>5.497</b>	<b>14.519</b>
Passifs Financiers détenus à des fins de transaction	5.497	14.519
Passifs financiers à la juste valeur par résultat sur option		
Instruments dérivés de couverture - Passifs		
<b>Dettes envers les établissements de crédit et assimilés</b>	<b>16.964.397</b>	<b>18.918.965</b>
<b>Dettes envers la clientèle</b>	<b>94.350.035</b>	<b>98.888.555</b>
<b>Titres de créance émis</b>	<b>6.053.880</b>	<b>6.337.883</b>
<b>Ecart de réévaluation passif des portefeuilles couverts en taux</b>		
<b>Passif d'impôt exigible</b>	<b>40.885</b>	<b>53.209</b>
<b>Passif d'impôt différé</b>	<b>1.087.239</b>	<b>1.149.975</b>
<b>Comptes de régularisation et autres passifs</b>	<b>4.812.105</b>	<b>2.482.992</b>
<b>Dettes liées aux actifs non courants destinés à être cédés</b>		
<b>Provisions techniques des contrats d'assurance</b>		
<b>Provisions</b>	<b>309.295</b>	<b>308.121</b>
Subventions, fonds publics affectés et fonds spéciaux de garantie	7.959	61.431
<b>Dettes subordonnées</b>	<b>5.962.169</b>	<b>5.900.288</b>
<b>Capitaux propres</b>	<b>8.568.473</b>	<b>8.602.147</b>
<b>Capital et réserves liées</b>	<b>5.670.797</b>	<b>5.670.797</b>
<b>Réserves consolidées</b>	<b>3.115.285</b>	<b>3.019.369</b>
Réserves consolidées - Part du groupe	2.757.910	2.697.610
Réserves consolidées - Part des minoritaires	357.375	321.759
<b>Gains et pertes comptabilisés directement en capitaux propres</b>	<b>-226.938</b>	<b>-142.539</b>
Gains et pertes comptabilisés directement en CP - PDG	-226.938	-142.539
Gains et pertes comptabilisés directement en CP - PDM		
<b>Résultat net de l'exercice</b>	<b>9.328</b>	<b>54.520</b>
Résultat net de l'exercice - Part du groupe	13.019	68.886
Résultat net de l'exercice - Part des minoritaires	-3.691	-14.366
<b>TOTAL</b>	<b>138.161.934</b>	<b>142.718.084</b>

### COMPTE DE RÉSULTAT IFRS

	en milliers de dh	
	mars-23	mars-22
Intérêts et produits assimilés	1.346.421	1.322.727
Intérêts et charges assimilés	-546.152	-465.486
<b>MARGE D'INTÉRÊT</b>	<b>800.269</b>	<b>857.241</b>
Commissions (Produits)	158.635	160.249
Commissions (Charges)	-17.476	-15.146
<b>MARGE SUR COMMISSIONS</b>	<b>141.159</b>	<b>145.104</b>
<b>Gains ou pertes nets sur instruments financiers à la juste valeur par résultat</b>	<b>-308.569</b>	<b>10.899</b>
Gains ou pertes nets sur actifs/passifs de transaction	-161.091	18.750
Gains ou pertes nets sur autres actifs/passifs à la juste valeur par résultat	-147.478	-7.851
<b>Gains ou pertes nets des instruments financiers à la juste valeur par capitaux propres</b>	<b>160.552</b>	<b>-3.674</b>
Gains ou pertes nets sur instruments de dettes comptabilisés en CPR	134.416	-3.675
Rémunération des instruments de capitaux propres comptabilisés en CPNR	26.135	1
<b>Gains ou pertes nets sur instruments financiers disponibles à la vente</b>		
<b>Gains ou pertes nets résultants de la décomptabilisation d'actifs financiers au coût amorti</b>		
<b>Gains ou pertes nets résultants du reclassement d'actifs financiers au coût amorti en actifs financiers à la JVR</b>		
<b>Produits nets des activités d'assurance</b>		
<b>Produits des autres activités</b>	<b>14.461</b>	<b>15.073</b>
<b>Charges des autres activités</b>	<b>-74.174</b>	<b>-63.217</b>
<b>PRODUIT NET BANCAIRE</b>	<b>733.698</b>	<b>961.425</b>
<b>CHARGES GÉNÉRALES D'EXPLOITATION</b>	<b>-481.939</b>	<b>-473.602</b>
Dotations aux amortissements et aux dépréciations des immobilisations incorporelles et corporelles	-80.881	-87.049
<b>RÉSULTAT BRUT D'EXPLOITATION</b>	<b>170.878</b>	<b>400.773</b>
Coût du risque	-143.716	-196.461
<b>RÉSULTAT D'EXPLOITATION</b>	<b>27.162</b>	<b>204.312</b>
Quote-part du résultat net des entreprises mises en équivalence	139	-744
Gains ou pertes nets sur autres actifs	-5.806	-9.162
Variations de valeur des écarts d'acquisition		
<b>Résultat avant impôt</b>	<b>21.496</b>	<b>194.406</b>
Impôt sur les résultats	-12.167	-61.822
<b>RÉSULTAT NET</b>	<b>9.328</b>	<b>132.583</b>
Intérêts minoritaires	-3.691	-7.657
<b>RÉSULTAT NET PART DU GROUPE</b>	<b>13.019</b>	<b>140.240</b>

Fidarc  
**Grant Thornton**  
Fidarc Grant Thornton  
7, Boulevard Driss Slaoui  
Casablanca Maroc

**COOPERS AUDIT**  
83, Avenue Hassan II  
20.100 Casablanca  
Maroc

### GRUPE CRÉDIT AGRICOLE DU MAROC (GCAM) ATTESTATION D'EXAMEN LIMITÉ DES COMMISSAIRES AUX COMPTES SUR LA SITUATION INTERMÉDIAIRE DES COMPTES CONSOLIDÉS PÉRIODE DU 1<sup>ER</sup> JANVIER AU 31 MARS 2023

Nous avons procédé à un examen limité de la situation intermédiaire du Crédit Agricole du Maroc et ses filiales (Groupe Crédit Agricole du Maroc) comprenant le bilan et le compte de résultat consolidés relatifs à la période du 1<sup>er</sup> janvier au 31 mars 2023. Cette situation intermédiaire fait ressortir un montant de capitaux propres consolidés totalisant KMAD 8 568 473, dont un bénéfice net consolidé de KMAD 9 328.

Nous avons effectué notre examen limité selon les normes de la profession au Maroc. Ces normes requièrent que l'examen limité soit planifié et réalisé en vue d'obtenir une assurance modérée que la situation intermédiaire des états financiers consolidés cités au premier paragraphe ci-dessus ne comporte pas d'anomalie significative. Un examen limité comporte essentiellement des entretiens avec le personnel de la banque et des vérifications analytiques appliquées aux données financières ; il fournit donc un niveau d'assurance moins élevé qu'un audit. Nous n'avons pas effectué un audit et, en conséquence, nous n'exprimons donc pas d'opinion d'audit.

Sur la base de notre examen limité, nous n'avons pas relevé de faits qui nous laissent penser que les états financiers consolidés, ci-joints, ne donnent pas une image fidèle du résultat des opérations de la période écoulée ainsi que de la situation financière et du patrimoine du Groupe Crédit Agricole du Maroc établis au 31 mars 2023, conformément aux normes comptables internationales (IAS/IFRS).

Casablanca, le 26 mai 2023

**Les Commissaires aux Comptes**

FIDAROC GRANT THORNTON

FIDAROC GRANT THORNTON  
Membre Réseau Grant Thornton  
International  
7 Bd. Driss Slaoui - Casablanca  
Tél: 05 22 54 81 00 - Fax: 05 22 29 86 70

Rachid BOUMEHRAZ  
Associé

COOPERS AUDIT MAROC S.A

COOPERS AUDIT MAROC  
Siège: 83 Avenue Hassan II  
CASABLANCA  
Bureau: 50 - 52 Bd. El-Khadraoui - Sankadour  
CASABLANCA  
Tél: 05 22 42 11 90 - Fax: 05 22 77 47 34  
Abdellah LAGHCHAOUI  
Associé

Retrouvez

le Communiqué Financier relatif au 1<sup>er</sup> trimestre 2023 sur le lien suivant :

<https://www.creditagricole.ma/fr/toutes-les-publications>



## COMPTES SOCIAUX AU 31 MARS 2023

**BILAN** en milliers de dh

ACTIF	mars-23	décembre-22
<b>Valeurs en caisse, Banques centrales, Trésor public, Service des chèques postaux</b>	<b>3.786.118</b>	<b>9.826.367</b>
<b>Créances sur les ECA</b>	<b>2.168.228</b>	<b>2.466.337</b>
À vue	1.449.190	1.787.150
À terme	719.038	679.186
<b>Créances sur la clientèle</b>	<b>92.057.319</b>	<b>94.755.820</b>
Crédits de trésorerie et à la consommation	47.051.638	47.457.237
Crédits à l'équipement	23.785.593	23.253.017
Crédits immobiliers	16.787.575	16.622.049
Autres crédits & financement participatifs	4.432.514	7.423.516
<b>Créances acquises par affectation</b>	<b>986.941</b>	<b>971.428</b>
<b>Titres de transaction et de placement</b>	<b>14.055.254</b>	<b>9.439.405</b>
Bons du Trésor et valeurs assimilées	10.024.236	6.906.342
Autres titres de créance	168.400	190.878
Titres de propriété	3.862.618	2.342.185
<b>Autres actifs</b>	<b>4.908.253</b>	<b>4.840.640</b>
<b>Titres d'investissement</b>	<b>5.760.662</b>	<b>5.730.120</b>
Bons du Trésor et valeurs assimilées	5.760.662	5.730.120
Autres titres de créance		
<b>Titres de participation et emplois assimilés</b>	<b>2.975.554</b>	<b>3.001.578</b>
Participations dans les entreprises liées	1.306.888	1.332.913
Autres titres de Participations et emplois assimilés	1.668.666	1.668.666
Titres de Moudabara & Moucharaka		
<b>Créances subordonnées</b>		
<b>Dépôts d'investissement &amp; WBI placés</b>	<b>905.923</b>	<b>905.923</b>
<b>Immobilisations données en CB et en location</b>		
<b>Immobilisations données en Ijara</b>		
<b>Immobilisations incorporelles</b>	<b>456.975</b>	<b>461.175</b>
<b>Immobilisations corporelles</b>	<b>7.021.138</b>	<b>7.026.446</b>
<b>TOTAL</b>	<b>135.082.364</b>	<b>139.425.239</b>

en milliers de dh


PASSIF	mars-23	décembre-22
<b>Banques centrales, Trésor public, Service des chèques postaux</b>		
<b>Dettes envers les établissements de crédit et assimilés</b>	<b>16.877.669</b>	<b>18.710.097</b>
À vue	428.319	233.051
À terme	16.449.350	18.477.047
<b>Dépôts de la clientèle</b>	<b>92.846.837</b>	<b>97.415.002</b>
Comptes à vue créditeurs	50.858.901	51.730.419
Comptes d'épargne	14.290.752	14.405.075
Dépôts à terme	25.287.677	28.798.824
Autres comptes créditeurs	2.409.506	2.480.684
<b>Titres de créance émis</b>	<b>6.053.880</b>	<b>6.337.883</b>
Titres de créance négociables	6.053.880	6.337.883
Emprunts obligataires		
Autres titres de créance émis		
<b>Autres passifs</b>	<b>3.662.298</b>	<b>1.208.504</b>
<b>Provisions pour risques et charges</b>	<b>1.481.227</b>	<b>1.674.957</b>
<b>Provisions réglementées</b>		
<b>Subventions, fonds publics affectés et fonds spéciaux de garantie</b>	<b>7.157</b>	<b>7.157</b>
<b>Dettes subordonnées</b>	<b>5.972.812</b>	<b>5.911.522</b>
<b>Écarts de réévaluation</b>		
<b>Réserves et primes liées au capital</b>	<b>3.731.987</b>	<b>3.731.987</b>
<b>Capital</b>	<b>4.227.677</b>	<b>4.227.677</b>
<b>Actionnaires. Capital non versé</b>		
<b>Report à nouveau</b>		
<b>Résultats nets en instance d'affectation</b>	<b>200.453</b>	
<b>Résultat Net de l'Exercice</b>	<b>20.368</b>	<b>200.453</b>
<b>TOTAL</b>	<b>135.082.364</b>	<b>139.425.239</b>

en milliers de dh

HORS BILAN	mars-23	décembre-22
<b>ENGAGEMENTS DONNÉS</b>	<b>14.100.766</b>	<b>13.907.154</b>
Engagements de financement donnés en faveur des ECA	43.719	73.478
Engagements de financement donnés en faveur de la clientèle	10.211.042	9.856.916
Engagements de garantie d'ordre des ECA	310.671	388.828
Engagements de garantie d'ordre de la clientèle	3.535.334	3.587.932
Titres achetés à réméré		
Autres titres à livrer		
<b>ENGAGEMENTS REÇUS</b>	<b>6.761.034</b>	<b>6.643.962</b>
Engagements de financement reçus des ECA		
Engagements de garantie reçus des ECA	6.761.034	6.643.962
Engagements de garantie reçus de l'État et d'organismes de garantie divers		
Titres vendus à réméré		
Autres titres à recevoir		

en milliers de dh

COMpte DE PRODUITS ET CHARGES	mars-23	mars-22
<b>PRODUITS D'EXPLOITATION BANCAIRE</b>	<b>1.707.653</b>	<b>1.506.877</b>
Intérêts et produits assimilés sur opérations avec les ECA	10.766	8.562
Intérêts et produits assimilés sur opérations avec la clientèle	1.196.455	1.198.328
Intérêts et produits assimilés sur titres de créance	73.481	61.956
Produits sur titres de propriété & certificats de Sukuk		
Produits sur titres de Moudaraba & Moucharaka		
Produits sur immobilisation en crédit bail et en location		
Produits sur immobilisation données en Ijara		
Commissions sur prestations de service	146.336	149.497
Autres produits bancaires	280.615	88.535
Transferts de charges sur dépôts d'investissement et WBI reçus		
<b>CHARGES D'EXPLOITATION BANCAIRE</b>	<b>1.194.149</b>	<b>592.444</b>
Intérêts et charges assimilées sur opérations avec les ECA	170.653	105.508
Intérêts et charges assimilées sur opérations avec la clientèle	316.861	293.809
Intérêts et charges assimilées sur titres de créance émis	40.619	48.844
Charges sur titres de Moudaraba et Moucharaka		
Charges sur immobilisation en crédit bail et en location		
Charges sur immobilisation données en Ijara		
Autres charges bancaires	666.016	144.283
"Transferts de produits sur dépôts d'investissement et WBI reçus"		
<b>PRODUIT NET BANCAIRE</b>	<b>513.504</b>	<b>914.433</b>
Produits d'exploitation non bancaire	5.167	962
Charges d'exploitation non bancaire	38.375	54.438
<b>CHARGES GÉNÉRALES D'EXPLOITATION</b>	<b>493.789</b>	<b>482.950</b>
Charges de personnel	264.369	264.760
Impôts et taxes	8.953	8.276
Charges externes	157.163	153.212
Autres charges générales d'exploitation	16.503	8.956
Dotations aux amortissements et aux provisions des immobilisations	46.802	47.746
<b>DOTATIONS AUX PROVISIONS ET PERTES SUR CRÉANCES IRRÉCOUVRABLES</b>	<b>122.732</b>	<b>240.559</b>
Dotations aux provisions pour créances et engagements par signature	21	111.700
Pertes sur créances irrécouvrables	114.982	105.365
Autres dotations aux provisions	7.730	23.494
<b>REPRISES DE PROVISIONS ET RÉCUPERATIONS SUR CRÉANCES AMORTIES</b>	<b>185.963</b>	<b>56.024</b>
Reprises de provisions pour créances et engagements par signature		
Récupérations sur créances amorties	1.363	319
Autres reprises de provisions	184.600	55.705
<b>RÉSULTAT COURANT</b>	<b>49.737</b>	<b>193.472</b>
Produits non courants	21	534
Charges non courantes	16.112	19.928
<b>RÉSULTAT AVANT IMPÔTS</b>	<b>33.645</b>	<b>174.079</b>
Impôts sur les résultats	13.277	63.766
<b>RÉSULTAT NET DE L'EXERCICE</b>	<b>20.368</b>	<b>110.313</b>



**COOPERS AUDIT**  
83, Avenue Hassan II  
20,100 Casablanca  
Maroc

**CRÉDIT AGRICOLE DU MAROC S.A (CAM)**  
**ATTESTATION D'EXAMEN LIMITÉ DES COMMISSAIRES AUX COMPTES**  
**SUR LA SITUATION INTERMÉDIAIRE DES COMPTES SOCIAUX**  
**PÉRIODE DU 1<sup>ER</sup> JANVIER AU 31 MARS 2023**

En exécution de la mission prévue aux articles 73 et 100 du Dahir n°1-14-193 du 24 décembre 2014 portant promulgation de la loi n°103-12 et conformément à la circulaire 4/W/16 qui fixe les conditions selon lesquelles les établissements de crédit doivent publier leurs états de synthèse, nous avons procédé à un examen limité de la situation intermédiaire du Crédit Agricole du Maroc S.A (CAM) comprenant le bilan et le compte de produits et charges relatifs à la période du 1<sup>er</sup> janvier au 31 mars 2023. Cette situation intermédiaire qui fait ressortir un montant de capitaux propres et assimilés totalisant KMAD 14 160 453, dont un bénéfice net de KMAD 20 368, relève de la responsabilité des organes de gestion de la banque.


Nous avons effectué notre mission selon les normes de la profession au Maroc relatives aux missions d'examen limité. Ces normes requièrent que l'examen limité soit planifié et réalisé en vue d'obtenir une assurance modérée que la situation intermédiaire ne comporte pas d'anomalie significative. Un examen limité comporte essentiellement des entretiens avec le personnel de la banque et des vérifications analytiques appliquées aux données financières ; il fournit donc un niveau d'assurance moins élevé qu'un audit. Nous n'avons pas effectué un audit et, en conséquence, nous n'exprimons donc pas d'opinion d'audit.

Sur la base de notre examen limité, nous n'avons pas relevé de faits qui nous laissent penser que la situation intermédiaire, ci-jointe, ne donne pas une image fidèle du résultat des opérations de la période écoulée ainsi que de la situation financière et du patrimoine de Crédit Agricole du Maroc S.A (CAM) établis au 31 mars 2023, conformément au référentiel comptable admis au Maroc.

Casablanca, le 26 mai 2023


**Les Commissaires aux Comptes**

**FIDAROC GRANT THORNTON**



Rachid BOUMEHRAZ  
Associé

**COOPERS AUDIT MAROC S.A**



Abdellah LAGHCHAoui  
Associé

Retrouvez

le Communiqué Financier relatif au 1<sup>er</sup> trimestre 2023 sur le lien suivant :

<https://www.creditagricole.ma/fr/toutes-les-publications>

