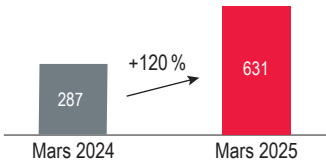


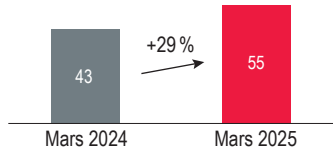


INDICATEURS TRIMESTRIELS : T1 2025

PRODUCTION (En MMAD)



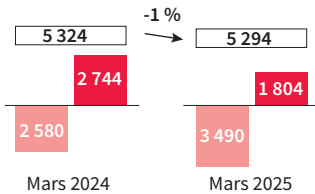
PNB (En MMAD)



Sogelease affiche une performance exceptionnelle à fin T1-2025. Une hausse de la production de 120% passant de 287 MMAD en mars 2024 à 631 MMAD en mars 2025.

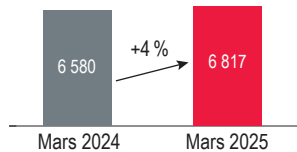
Le PNB social affiche une hausse de 29 % grâce à un effet volume. Il s'élève à 55 MMAD vs 43 MMAD en mars 2025.

ENDETTEMENT FINANCIER (En MMAD)



■ Emprunts financiers ■ Titres de créances négociables

ENCOURS FINANCIER (En MMAD)



A fin mars 2025, l'endettement financier a connu une légère baisse de 1 % vs mars 2024. Il est constitué principalement de 34 % d'emprunts financiers et 66 % de titres de créance négociable.

L'encours financier a connu une hausse de 4 % passant de 6,58 milliards de dirhams en mars 2024 à 6,81 milliards de dirhams en mars 2025.