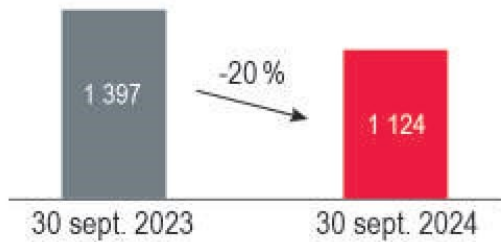




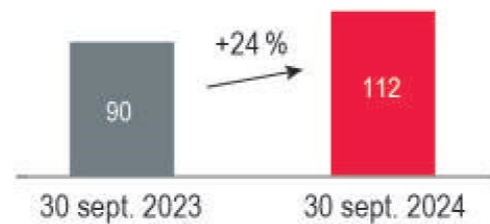
INDICATEURS TRIMESTRIELS : T3 2024

PRODUCTION (En MMAD)



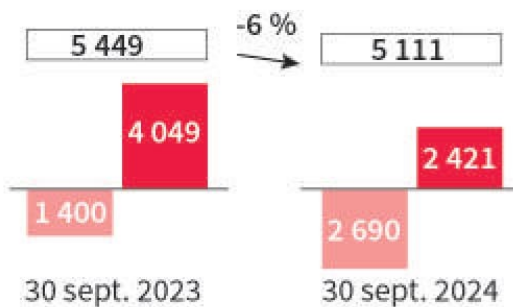
La production a enregistré une baisse de 20 % en septembre 2024 vs septembre 2023. Elle passe de 1 397 MMAD en septembre 2023 à 1 124 MMAD en septembre 2024.

PNB (En MMAD)



Le PNB social affiche une hausse de 24 % en partie grâce à l'amélioration des marges. Il s'élève à 112 MMAD vs 90 MMAD en septembre 2023.

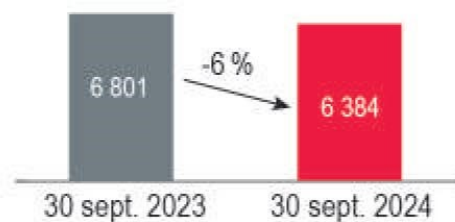
ENDETTEMENT FINANCIER (En MMAD)



■ Emprunts financiers ■ Titres de créances négociables

A fin septembre 2024, l'endettement financier a connu une baisse de 6 % vs septembre 2023. Il est constitué principalement de 47 % d'emprunts financiers et 53 % de titres de créance négociable.

ENCOURS FINANCIER (En MMAD)



L'encours financier a connu une baisse de 6 % passant de 6,8 milliards de dirhams en septembre 2023 à 6,4 milliards de dirhams en septembre 2024.