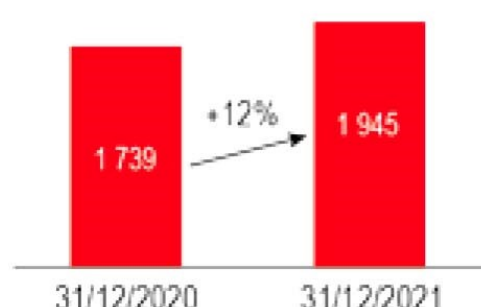


INDICATEURS TRIMESTRIELS : T4 2021

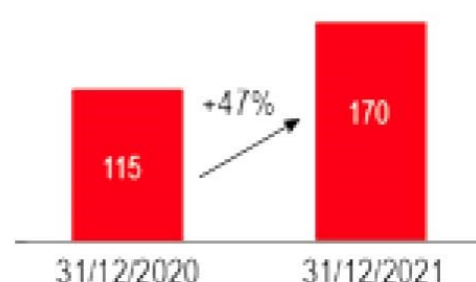
A fin 2021, SOGELEASE confirme sa forte résilience et sa maîtrise des principaux leviers de création de valeur : productivité, sinistralité et rentabilité.

PRODUCTION (En milliards de MAD)



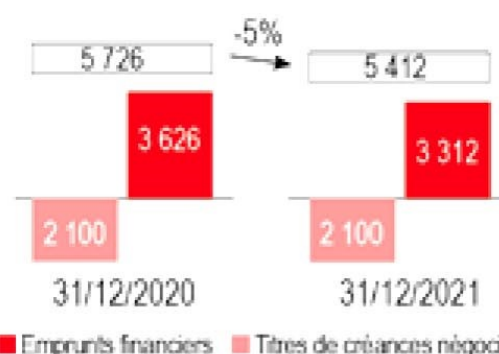
Sogelease a pu préserver sa 4^{ème} position sur le marché. Sa production a augmenté de 12% passant de 1 739 MMAD en décembre 2020 à 1 945 en Décembre 2021.

PNB (En millions de MAD)



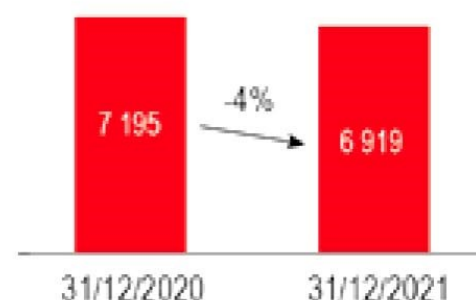
Le PNB social a connu une hausse de 47% entre décembre 2020 et décembre 2021. Il s'élève à 170 MMAD vs 115 MMAD en décembre 2020.

ENDETTEMENT FINANCIER (En milliards de MAD)



A fin décembre 2021, l'endettement financier a connu une baisse de 5% vs décembre 2020. Il est constitué principalement de 61% d'emprunts financiers et 39% de titres de créance négociable.

ENCOURS FINANCIER (En milliards de MAD)



L'encours financier a connu une légère baisse de 4% passant de 7,1 milliards de dirhams en décembre 2020 à 6,9 milliards de dirhams en décembre 2021.