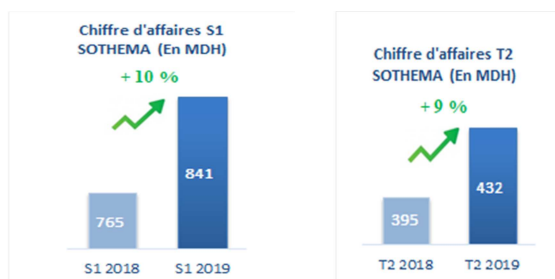


SOCIETE DE THERAPEUTIQUE MAROCAINE

COMMUNIQUÉ FINANCIER 2^{ème} Trimestre 2019

Chiffre d'Affaires en évolution

Le chiffre d'affaires de 2019 a connu une importante évolution comparativement à la même période de l'année 2018 :



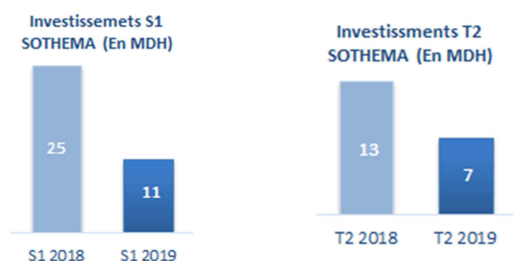
En MDH	S1 2018	S1 2019	Var	Var En %
Chiffre d'Affaires	765	841	76	10%

En MDH	T2 2018	T2 2019	Var	Var En %
Chiffre d'Affaires	395	432	37	9%

Le chiffre d'affaires de Sothema à fin Juin 2019 s'élève à 841 MDH, en hausse de +10% par rapport au 1^{er} semestre 2018.

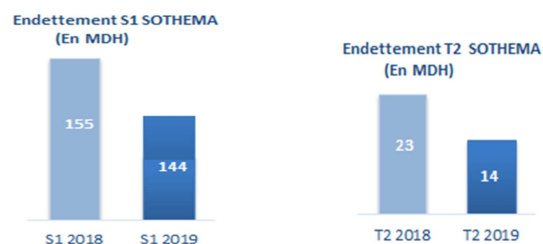
Courant le 2^{ème} trimestre de 2019, Sothema a enregistré un chiffre d'affaires de 432 MDH, en hausse de +9% par rapport au 2^{ème} trimestre de l'année 2018.

Investissements



Le montant des investissements sur le premier semestre de 2019 s'élève à 11 MDH, en baisse de 56% par rapport au 1^{er} semestre 2018. Ceci s'explique par les projets d'extension réalisés sur 2018.

Niveau d'endettement en maîtrise continue



A fin Juin 2019, l'endettement a atteint 144 MDH, soit une baisse de 7% comparé au 1^{er} semestre de l'exercice 2018.

Contact: M. Adhane HILAL

Tél. : 05 22 43 70 40 - Email : a.hilal@sothema.ma