



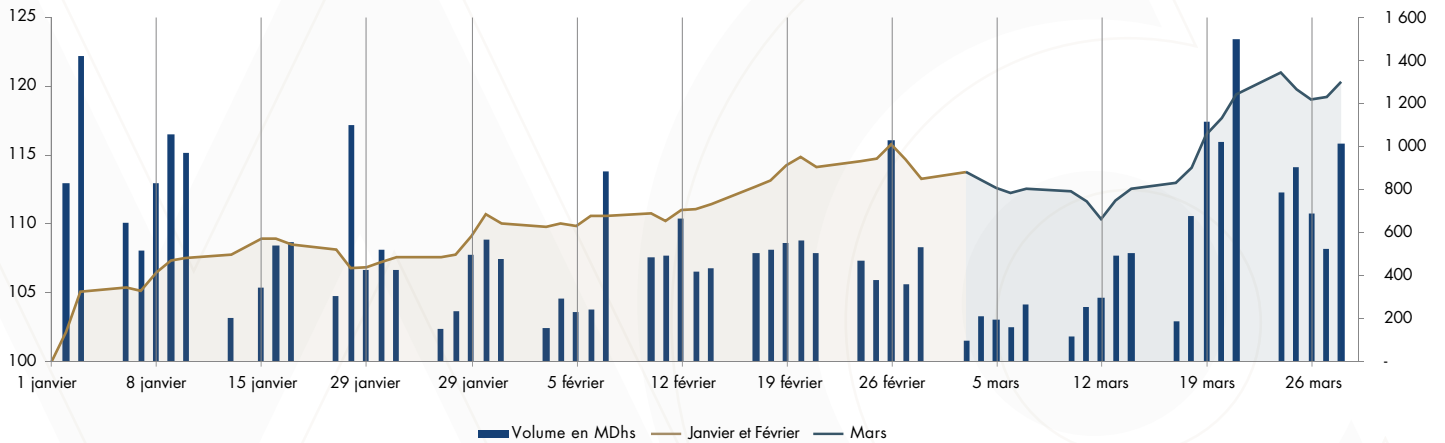
# INDICATEURS MENSUELS DU MARCHÉ DES CAPITAUX

Mars 2025



## I. Marché boursier :

Evolution du MASI en 2025 (Base 100)



	Fin mars. 2025	Δ YTD	Δ 12 mois
MASI	17 756,02	20,19%	36,49%
Capitalisation (MMDhs)	925,26	22,97%	37,77%

	Mars. 2025	Δ Mensuelle	YTD	Δ YTD N-1
Volume (MDhs)	11 058	13,19%	33 488	155,68%

Source : Bourse de Casablanca

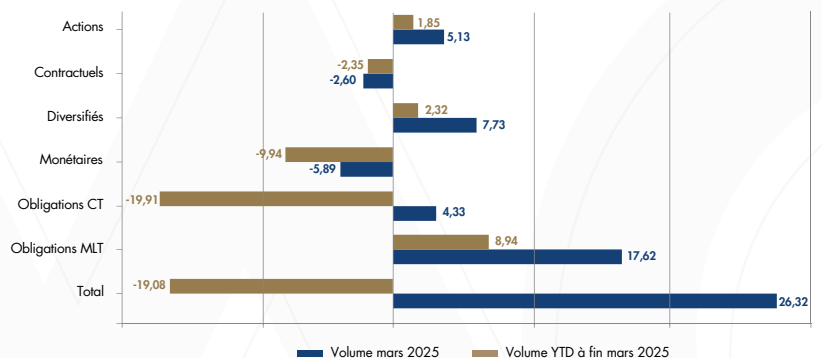


## II. Organismes de placement collectif :

Actif net des OPCVM au 28/03/2025

Catégorie	Nb de fonds	Actif net (en MMDhs)	Δ YTD
Actions	112	70,18	31,04%
Diversifiés	129	92,16	20,52%
Monétaires	68	92,71	-5,22%
Obligations CT	68	83,99	6,66%
Obligations MLT	208	360,10	8,01%
Contractuels	6	10,71	-19,12%
<b>TOTAL</b>	<b>591</b>	<b>709,84</b>	<b>8,67%</b>

Souscriptions nettes reçues par les OPCVM (en MMDhs)



OPCC (à fin décembre 2024) et OPCI (à fin mars 2025)

	Nb de fonds	Actif net (en MDhs)	Δ de l'actif net YTD
OPCC	16	3 138,30	24,03%
OPCI (*)	55	110 019,47	0,62%

FPCT (à fin mars 2025)

	Nb de fonds	Cumul émissions YTD (en MDhs)	Total Actif Sous Gestion (TASG) (en MDhs)	Δ du TASG YTD
FPCT	21 (*)	2 000,04	17 640,39	1,19%

(\*) Dont 7 fonds à compartiments. Le nombre total des compartiments est de 27.

(\*) juridiquement constitués

Source : Sociétés de gestion

MDhs : million de dirhams  
MMDhs : milliard de dirhams



# INDICATEURS MENSUELS DU MARCHÉ DES CAPITAUX

Mars 2025

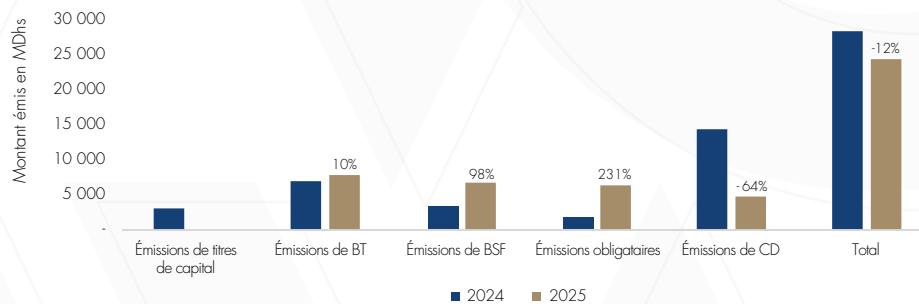


## III. Levées de capitaux :

	Montants en MDhs		
	Mars. 2025	Cumul 2025	Cumul 2024
<b>Émissions de titres de capital</b>	-	-	2 997
Par Appel public à l'épargne (*)	-	-	2 997
Par Placement privé	-	-	-
<b>Émissions obligataires</b>	-	5 800	1 750
Par Appel public à l'épargne	-	2 750	-
Par Placement privé	-	3 050	1 750
<b>Émissions de TCN</b>	3 111	18 458	22 924
Certificats de dépôt	151	4 774	13 094
Bons de sociétés de financement	2 960	6 390	3 220
Billets de Trésorerie	-	7 294	6 610
<b>Total</b>	3 111	24 258	27 671

(\*) n'incluant pas les cessions d'actions

### Évolution des montants émis durant les 3 premiers mois de l'année

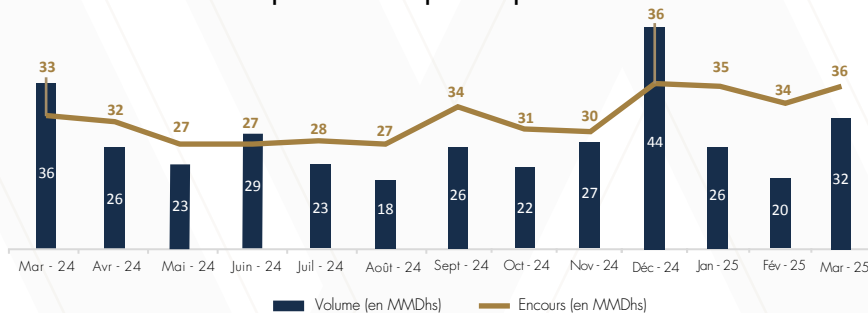


Source : Maroclear et Émetteurs



## IV. Prêt emprunt de titres :

### Évolution du volume et de l'encours des opérations de prêt emprunt de titres



	Fin mars. 2025	Δ YTD	Δ 12 derniers mois
<b>Encours (MMDhs)</b>	36,3	-0,1%	11%

	Mars. 2025	Δ Mensuelle	YTD	Δ YTD N-1
<b>Volume (MMDhs)</b>	32,5	64%	78,7	-28%

Source : Teneurs de comptes

MDhs : million de dirhams  
MMDhs : milliard de dirhams