



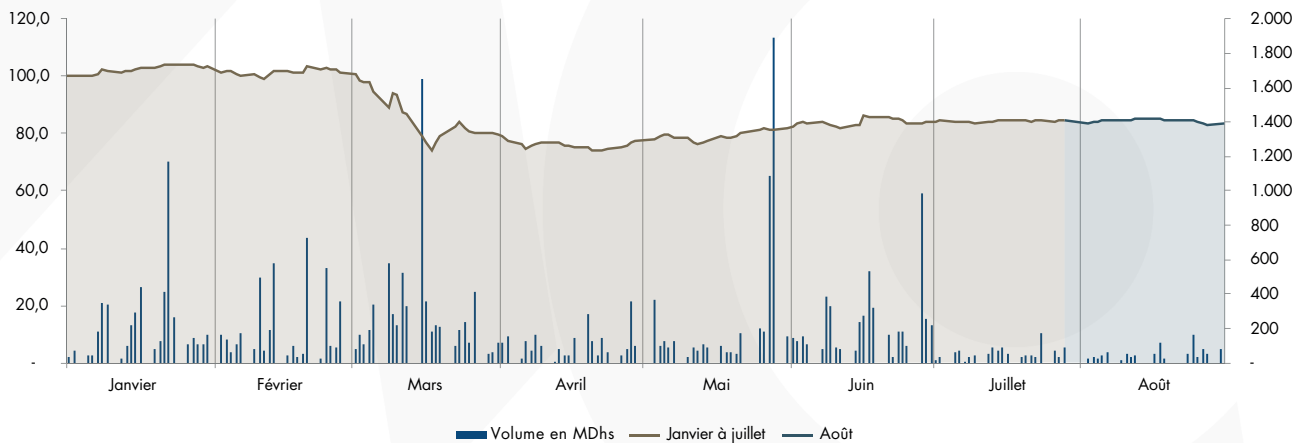
INDICATEURS MENSUELS DU MARCHÉ DES CAPITAUX

Août 2020



I. Marché boursier :

Évolution du MASI en 2020 (Base 100)



	Fin août 2020	Δ YTD	Δ 12 mois
MASI	10 134,8	-16,3%	-13,5%
Capitalisation (MMDhs)	524,68	-15,9%	-12,83%

	Août 2020	Δ Mensuelle	YTD	Δ YTD N-1
Volume (MDhs)	1 090	-25%	31 174	-34%

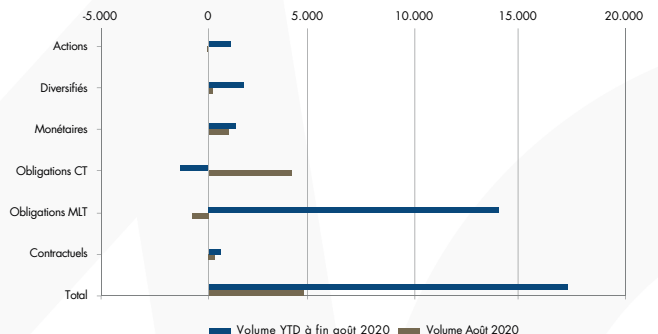


II. Organismes de placement collectif :

Actif net des OPCVM au 28/08/20

Catégories	Nb de fonds	Actif net (en MMDhs)	Δ YTD
Actions	94	33,23	-11,22%
Diversifiés	102	29,84	3,07%
Monétaires	62	61,67	3,70%
Obligations CT	58	64,56	-0,08%
Obligations MLT	170	300,83	8,26%
Contractuels	6	2,79	25,24%
TOTAL	492	492,93	4,75%

Souscriptions nettes reçues par les OPCVM (en MDhs)



OPCC et OPCI (à fin juin 2020)

	Nb de fonds	Actif net (en MDhs)	Δ de l'actif net YTD
OPCC	8	1 034,52	11,46%
OPCI	4	3 476,79 (*)	N.A.

FPCT (à fin juin 2020)

	Nb de fonds	Cumul émissions YTD (en MDhs)	Actif net (en MDhs)	Δ de l'actif net YTD
FPCT	12(*)	0	9 143,98	-3,73%

(*) Dont 2 197,65 millions de MAD représentant le capital initial de 2 OPCI agréés en juin 2020.

(*) Dont 4 fonds à compartiments. Le nombre total des compartiments est de 22.



الهيئة المغربية لسوق الرساميل
AUTORITÉ MAROCAINE DU MARCHÉ DES CAPITAUX



INDICATEURS MENSUELS DU MARCHÉ DES CAPITAUX

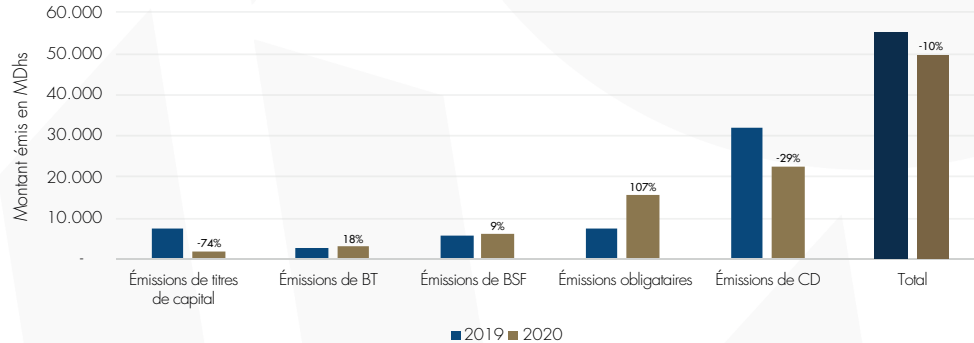
Août 2020



III. Levées de capitaux :

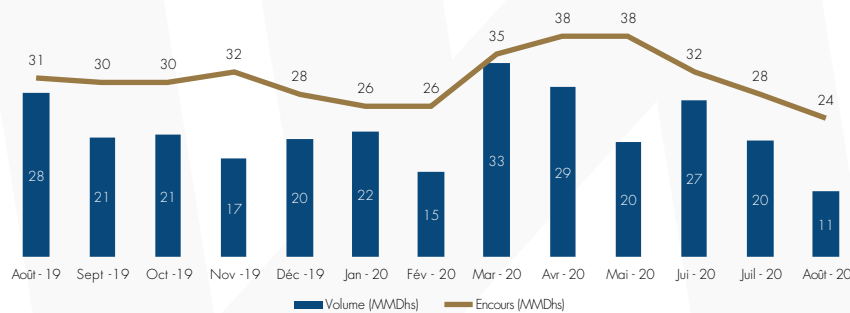
	Montants en MDhs		
	Août 2020	Cumul 2020	Cumul 2019
Emissions de titres de capital	130	1 887	7 364
Par Appel public à l'épargne	130	1 537	7 364
Par Placement privé	-	350	-
Emissions obligataires	1 750	15 765	7 600
Par Appel public à l'épargne	200	5 700	6 250
Par Placement privé	1 550	10 065	1 350
Emissions de TCN	2 485	32 013	40 229
Billets de Trésorerie	385	3 212	2 712
Bons de sociétés de financement	800	6 240	5 701
Certificats de dépôt	1 301	22 562	31 816
	4 365	49 665	55 193

Évolution des montants émis sur les 8 premiers mois de l'année



IV. Prêt emprunt de titres :

Évolution du volume et de l'encours des opérations de prêt emprunt de titres



	Fin août 2020	Δ YTD	Δ 12 derniers mois
Encours (MMDhs)	24	-11%	-23%

	Août 2020	Δ Mensuelle	YTD	Δ YTD N-1
Volume (MMDhs)	11,38	-43%	177,55	-22%

