



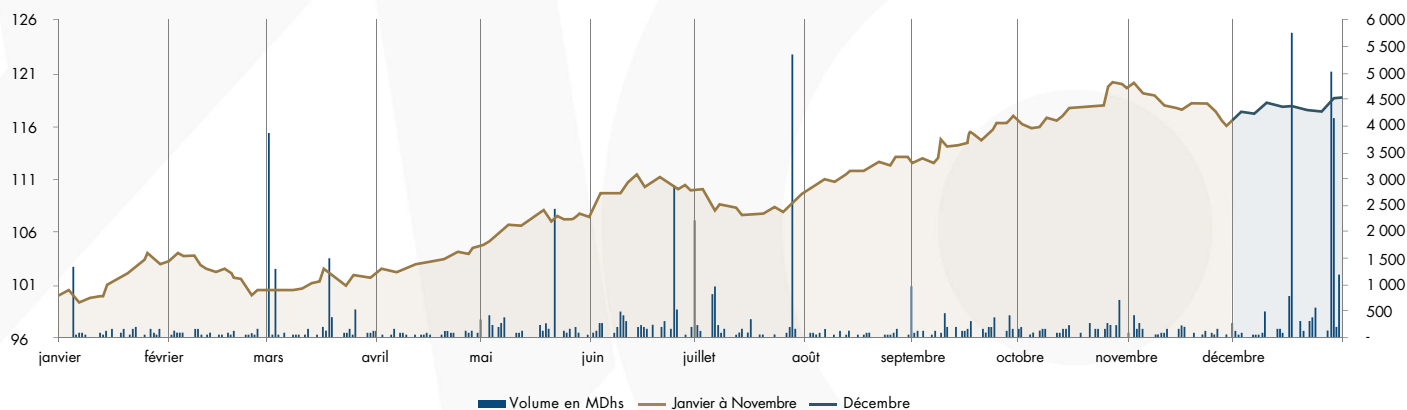
INDICATEURS MENSUELS DU MARCHÉ DES CAPITAUX

Décembre 2021



I. Marché boursier :

Évolution du MASI en 2021 (Base 100)



	Fin décembre 2021	Δ YTD
MASI	13 358,32	18,35%
Capitalisation (MMDhs)	690,72	18,08%

	déc 2021	Δ Mensuelle	YTD	Δ YTD N-1
Volume (MDhs)	20 395	607,34%	74 743	34,00%

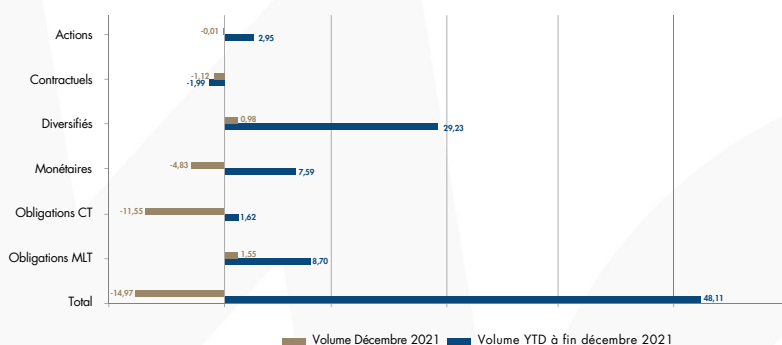


II. Organismes de placement collectif :

Actif net des OPCVM au 31/12/2021

Catégories	Nb de fonds	Actif net (en MMDhs)	Δ YTD
Actions	103	47,14	27,10
Diversifiés	112	63,07	104,99
Monétaires	68	80,96	12,11
Obligations CT	62	75,29	4,45
Obligations MLT	188	324,79	5,65
Contractuels	4	1,65	-54,30
TOTAL	537	592,91	13,32

Souscriptions nettes reçues par les OPCVM (en MMDhs)



OPCC et OPC (à fin Décembre 2021)

	Nb de fonds	Actif net (en MDhs)	Δ de l'actif net YTD
OPCC	10	1 398,78	32,62%
OPCI	21 (*)	21 596,85	254,22%

FPCT (à fin décembre 2021)

	Nb de fonds	Cumul émissions YTD (en MDhs)	Actif net (en MDhs)	Δ de l'actif net YTD
FPCT	16 (*)	2 898,91	11 218,61	17,10%

(*) Dont 6 fonds à compartiments. Le nombre total des compartiments est de 26.

(*) Dont cinq (5) OPCIs agréés en décembre 2021 et disposant d'un capital initial à la constitution de 443,78 millions de dirhams.



الهيئة المغربية لسوق الرساميل
السلطة المغربية للأسواق المالية
AUTORITÉ MAROCAINE DU MARCHÉ DES CAPITAUX



INDICATEURS MENSUELS DU MARCHÉ DES CAPITAUX

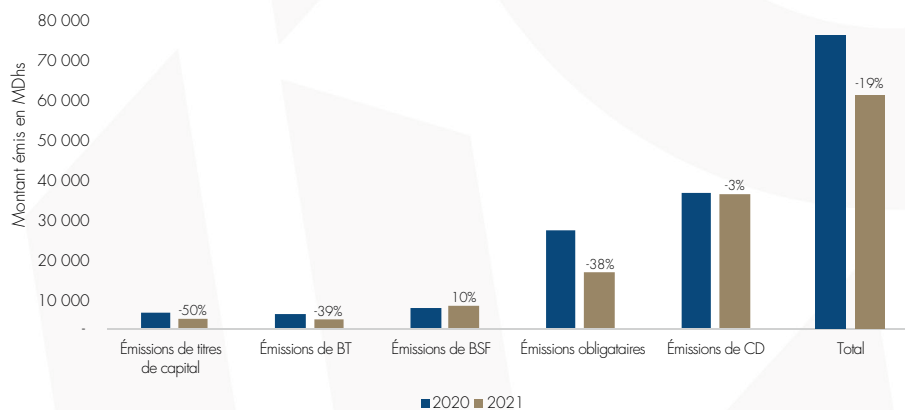
Décembre 2021



III. Levées de capitaux :

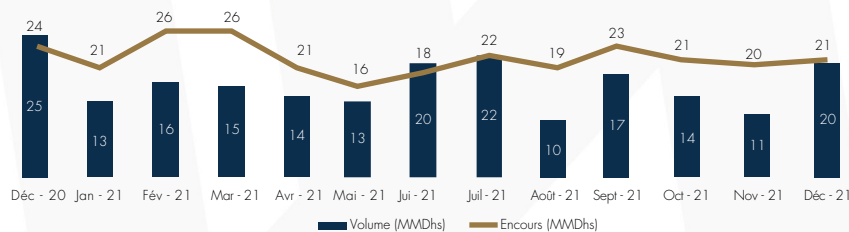
	Montants en MDhs		
	Déc 2021	Cumul 2021	Cumul 2020
Émissions de titres de capital	-	2 021	4 041
Par Appel public à l'épargne	-	2 021	3 461
Par Placement privé	-	-	580
Émissions obligataires	4 200	17 778	28 501
Par Appel public à l'épargne	3500	8 248	12 600
Par Placement privé	700	9 530	15 901
Émissions de TCN	1 724	42 804	44 593
Certificats de dépôt	1 254	31 706	32 702
Bons de sociétés de financement	350	8 710	7 950
Billets de Trésorerie	120	2 388	3 941
	5 924	62 603	77 136

Evolution des montants émis durant l'année 2021



IV. Prêt emprunt de titres :

Evolution du volume et de l'encours des opérations de prêt emprunt de titres



	Fin décembre 2021	Δ YTD
Encours (MMDhs)	20,8	-1,3%

	Décembre 2021	Δ Mensuelle	YTD	Δ YTD N-1
Volume (MMDhs)	20,1	85%	185,3	-27%

