



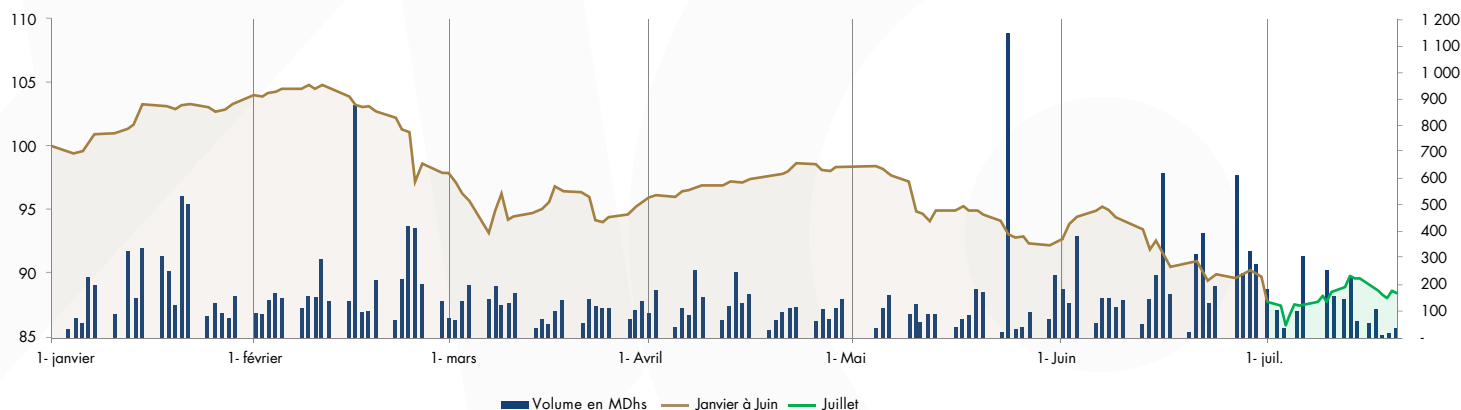
INDICATEURS MENSUELS DU MARCHÉ DES CAPITAUX

Juillet 2022



I. Marché boursier :

Évolution du MASI en 2022 (Base 100)



	Fin juillet 2022	Δ YTD	Δ 12 mois
MASI	11 818,46	-11,53%	-3,95%
Capitalisation (MMDhs)	614,00	-11,11%	-3,04%

	juil-22	Δ Mensuelle	YTD	Δ YTD N-1
Volume (MDhs)	1 780	-64,27%	22 690	-44,81%

Source : Bourse de Casablanca

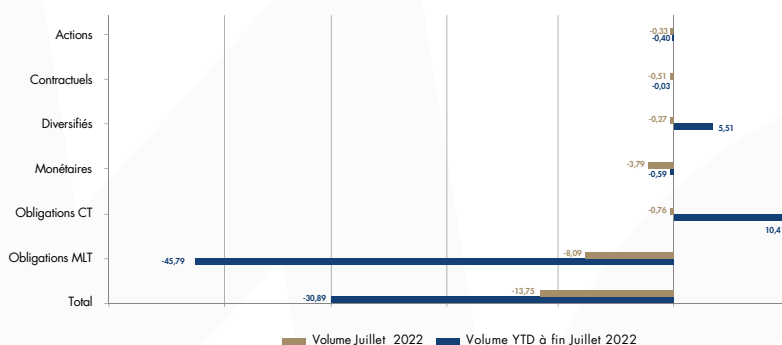


II. Organismes de placement collectif :

Actif net des OPCVM au 29/07/2022

Catégories	Nb de fonds	Actif net (en MMDhs)	Δ YTD
Actions	103	42,24	-10,41
Diversifiés	114	64,30	1,94
Monétaires	68	81,05	0,11
Obligations CT	64	86,49	14,89
Obligations MLT	197	280,12	-13,75
Contractuels	4	1,64	-0,78
TOTAL	550	555,84	-6,25

Souscriptions nettes reçues par les OPCVM (en MMDhs)



OPCC et OPCI (à fin juillet 2022)

	Nb de fonds	Actif net (en MDhs)	Δ de l'actif net YTD
OPCC	11	2 025,85	44,83%
OPCI	40(*)	37 506,21	73,67%

FPCT (à fin juillet 2022)

	Nb de fonds	Cumul émissions YTD (en MDhs)	Encours sous gestion (en MDhs)	Δ encours sous gestion YTD
FPCT	17 (*)	558,61	11 668,87	0,31%

(*) Dont 7 fonds à compartiments. Le nombre total des compartiments est de 27.

* dont (5) OPCI agréés en juillet 2022 et disposant d'un capital initial à la constitution de 4 805,3 millions de dirhams

Source : Sociétés de gestion

MDhs : million de dirhams
MMDhs : milliard de dirhams



الهيئة المغربية لسوق الرأسمال
A.M.C. | AUTORITÉ MAROCAINE DU MARCHÉ DES CAPITAUX



INDICATEURS MENSUELS DU MARCHÉ DES CAPITAUX

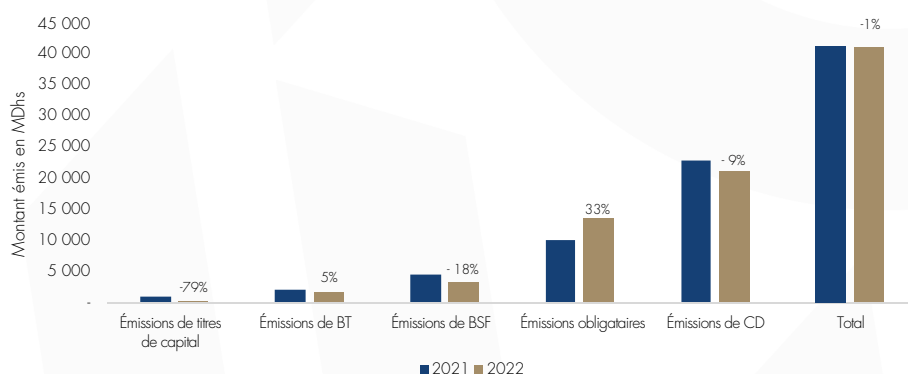
Juillet 2022



III. Levées de capitaux :

	Montants en MDhs		
	juil-22	Cumul 2022	Cumul 2021
Émissions de titres de capital	-	362	1 701
Par Appel public à l'épargne	-	362	1 701
Par Placement privé	-	-	-
Émissions obligataires	4 180	14 809	11 138
Par Appel public à l'épargne	2 500	5 000	3 548
Par Placement privé	1 680	9 809	7 590
Émissions de TCN	2 644	27 286	30 096
Certificats de dépôt	2 404	20 756	22 731
Bons de sociétés de financement	-	4 373	5 315
Billets de Trésorerie	240	2 157	2 050
Total	6 824	42 457	42 935

Evolution des montants émis durant les 7 premiers mois de l'année

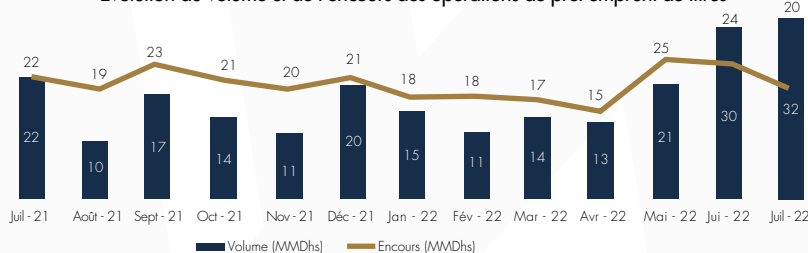


Source : Maroclear et Emetteurs



IV. Prêt emprunt de titres :

Evolution du volume et de l'encours des opérations de prêt emprunt de titres



	Fin juillet 2022	Δ YTD	Δ 12 derniers mois
Encours (MMDhs)	20,1	-4%	-10%

	juil-22	Δ Mensuelle	YTD	Δ YTD N-1
Volume (MMDhs)	32,1	6%	1 36,5	20%

Source : Teneurs de comptes

MDhs : million de dirhams
MMDhs : milliard de dirhams



الهيئة المغربية لسوق الرساميل
الهيئة المغربية لسوق الرساميل
AUTORITE MAROCAINE DU MARCHÉ DES CAPITAUX