



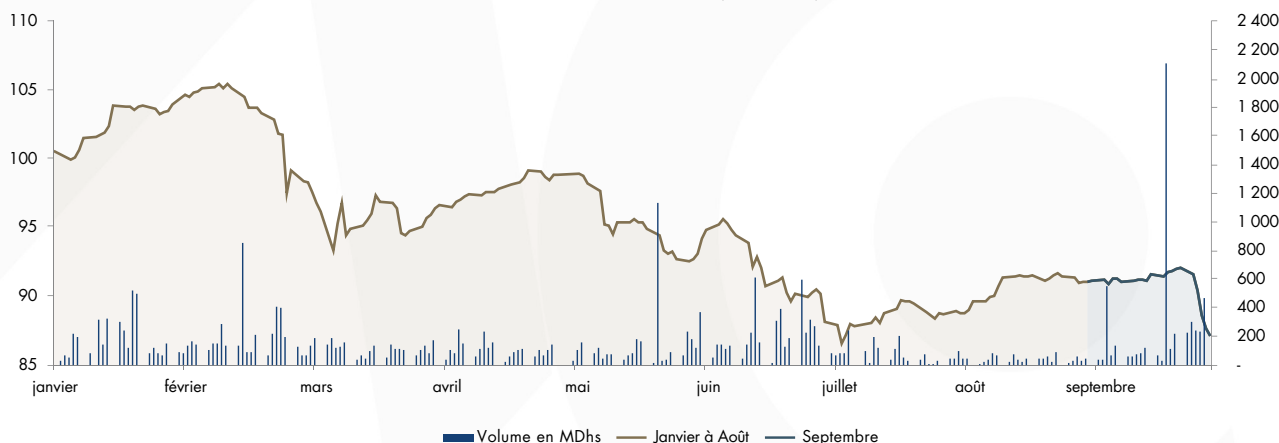
INDICATEURS MENSUELS DU MARCHÉ DES CAPITAUX

Septembre 2022



I. Marché boursier :

Évolution du MASI en 2022 (Base 100)



| | Fin sept. 2022 | Δ YTD | Δ 12 mois |
|------------------------|----------------|---------|-----------|
| MASI | 11 613,11 | -13,06% | -11,93% |
| Capitalisation (MMDhs) | 603,62 | -12,61% | -10,87% |

| | Sept-22 | Δ Mensuelle | YTD | Δ YTD N-1 |
|---------------|---------|-------------|--------|-----------|
| Volume (MDhs) | 5 396 | 385,90% | 29 196 | -38,92% |

Source : Bourse de Casablanca

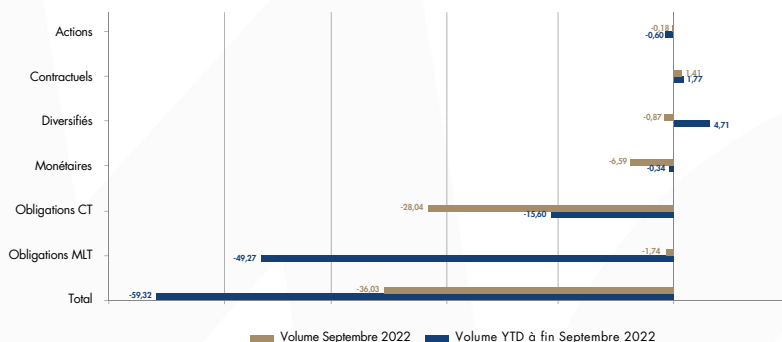


II. Organismes de placement collectif :

Actif net des OPCVM au 30/09/2022

| Catégories | Nb de fonds | Actif net (en MMDhs) | Δ YTD |
|-----------------|-------------|----------------------|----------------|
| Actions | 104 | 41,53 | -11,91% |
| Diversifiés | 116 | 62,07 | -1,58% |
| Monétaires | 68 | 81,43 | 0,58% |
| Obligations CT | 64 | 60,52 | -19,62% |
| Obligations MLT | 200 | 270,80 | -16,63% |
| Contractuels | 4 | 3,45 | 108,64% |
| TOTAL | 556 | 519,79 | -12,33% |

Souscriptions nettes reçues par les OPCVM (en MMDhs)



OPCC et OPC (à fin septembre 2022)

| | Nb de fonds | Actif net (en MDhs) | Δ de l'actif net YTD |
|------|-------------------|---------------------|----------------------|
| OPCC | 11 | 2 186,24 | 56,30% |
| OPCI | 43 ^(*) | 43 086,83 | 99,51% |

FPCT (à fin septembre 2022)

| | Nb de fonds | Cumul émissions YTD (en MDhs) | Encours sous gestion (en MDhs) | Δ encours sous gestion YTD |
|------|-------------------|-------------------------------|--------------------------------|----------------------------|
| FPCT | 16 ^(*) | 558,61 | 11 515,80 | -1,01% |

(*) Dont 7 fonds à compartiments. Le nombre total des compartiments est de 27.

* dont deux (2) OPCI agréés en septembre 2022 et disposant d'un capital initial à la constitution de 841 millions de dirhams

Source : Sociétés de gestion

MDhs : million de dirhams
MMDhs : milliard de dirhams



الهيئة المغربية لسوق الرساميل
السلطة المغربية للمركبات المالية
AUTORITÉ MAROCAINE DU MARCHÉ DES CAPITAUX



INDICATEURS MENSUELS DU MARCHÉ DES CAPITAUX

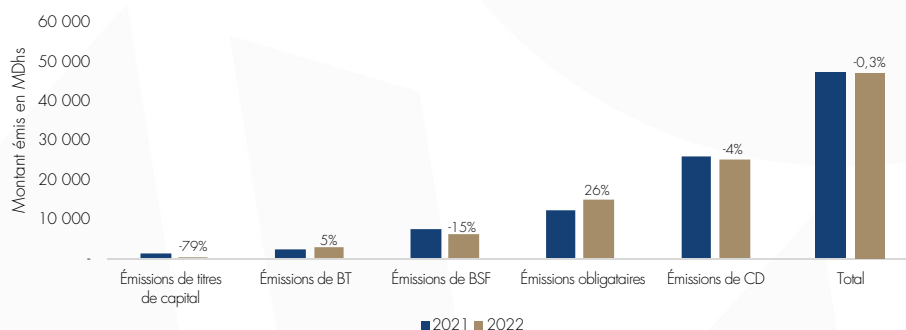
Septembre 2022



III. Levées de capitaux :

| | Montants en MDhs | | |
|---------------------------------------|------------------|------------|------------|
| | Sept-22 | Cumul 2022 | Cumul 2021 |
| Émissions de titres de capital | - | 362 | 1 721 |
| Par Appel public à l'épargne | - | 362 | 1 721 |
| Par Placement privé | - | - | - |
| Émissions obligataires | 500 | 15 309 | 12 178 |
| Par Appel public à l'épargne | 200 | 5 200 | 4 548 |
| Par Placement privé | 300 | 10 109 | 7 630 |
| Émissions de TCN | 1 187 | 31 951 | 33 844 |
| Certificats de dépôt | 759 | 24 581 | 25 657 |
| Bons de sociétés de financement | 400 | 5 143 | 6 075 |
| Billets de Trésorerie | 28 | 2 227 | 2 112 |
| Total | 1 687 | 47 622 | 47 743 |

Evolution des montants émis durant les 9 premiers mois de l'année

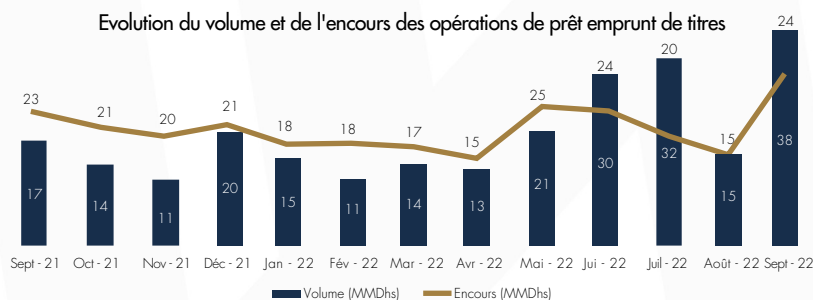


Source : Maroclear et Emetteurs



IV. Prêt emprunt de titres :

Evolution du volume et de l'encours des opérations de prêt emprunt de titres



| | Fin Sept 2022 | Δ YTD | Δ 12 derniers mois |
|------------------------|---------------|-------|--------------------|
| Encours (MMDhs) | 23,7 | 14% | 5% |

| | Sept 2022 | Δ Mensuelle | YTD | Δ YTD N-1 |
|-----------------------|-----------|-------------|-------|-----------|
| Volume (MMDhs) | 37,6 | 157% | 188,7 | 35% |

Source : Teneurs de comptes

MDhs : million de dirhams
MMDhs : milliard de dirhams



الهيئة المغربية لسوق الرساميل
AUCM
AUTORITE MAROCAINE DU MARCHÉ DES CAPITAUX