



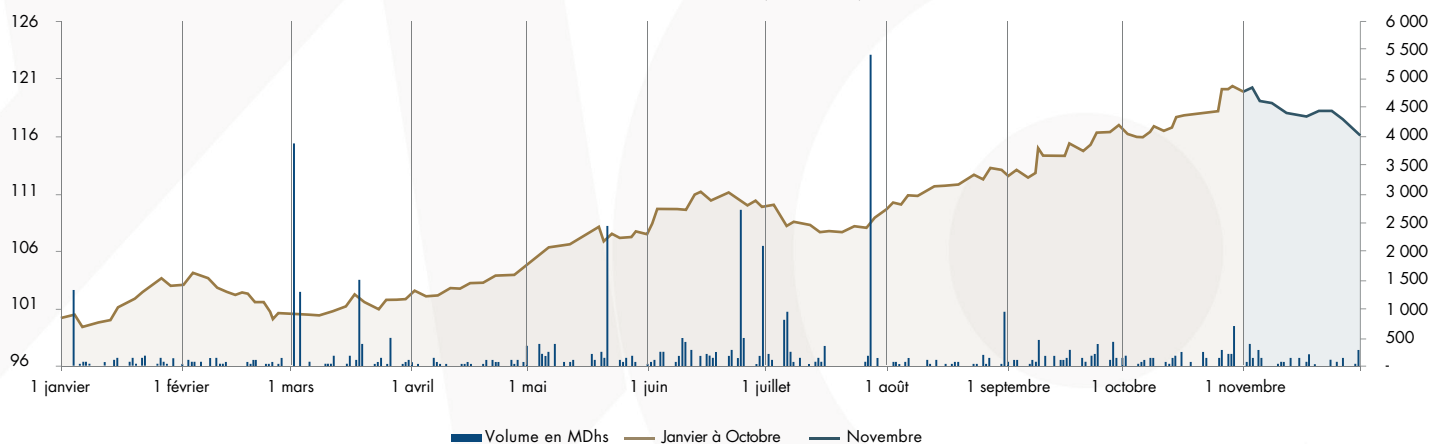
# INDICATEURS MENSUELS DU MARCHÉ DES CAPITAUX

Novembre 2021



## I. Marché boursier :

Évolution du MASI en 2021 (Base 100)



	Fin Nov. 2021	Δ YTD	Δ 12 mois
MASI	13 085,38	15,93%	19,06%
Capitalisation (MMDhs)	674,66	15,33%	19,14%

	Nov. 2021	Δ Mensuelle	YTD	Δ YTD N-1
Volume (MDhs)	2 883	-21,30%	54 348	40,05%

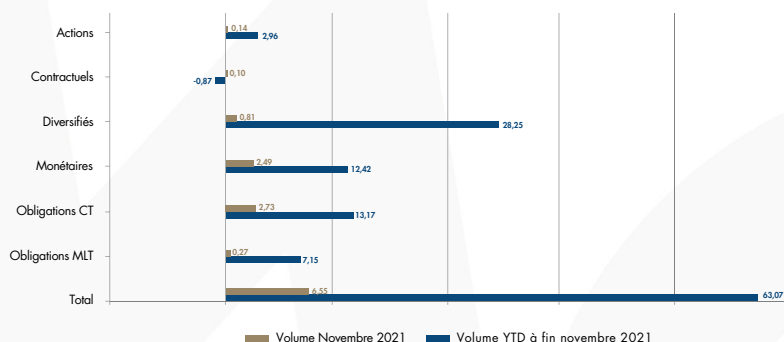


## II. Organismes de placement collectif :

Actif net des OPCVM au 26/11/2021

Catégories	Nb de fonds	Actif net (en MMDhs)	Δ YTD
Actions	102	47,02	26,77
Diversifiés	111	61,89	101,17
Monétaires	68	85,69	18,66
Obligations CT	62	86,71	20,31
Obligations MLT	187	322,39	4,87
Contractuels	5	2,77	-23,53
<b>TOTAL</b>	<b>535</b>	<b>606,47</b>	<b>15,92</b>

Souscriptions nettes reçues par les OPCVM (en MMDhs)



OPCC et OPCI (à fin novembre 2021)

	Nb de fonds	Actif net (en MDhs)	Δ de l'actif net YTD
OPCC	9	1 126,17	6,77%
OPCI	16	12 255,99	101,01%

FPCT (à fin septembre 2021)

	Nb de fonds	Cumul émissions YTD (en MDhs)	Actif net (en MDhs)	Δ de l'actif net YTD
FPCT	14 (*)	2 375,10	11 051,27	15,36%

(\*) Dont 6 fonds à compartiments. Le nombre total des compartiments est de 26.



الهيئة المغربية لسوق الرساميل  
السلطة المغربية للمركبات المالية  
AUTORITÉ MAROCAINE DU MARCHÉ DES CAPITAUX



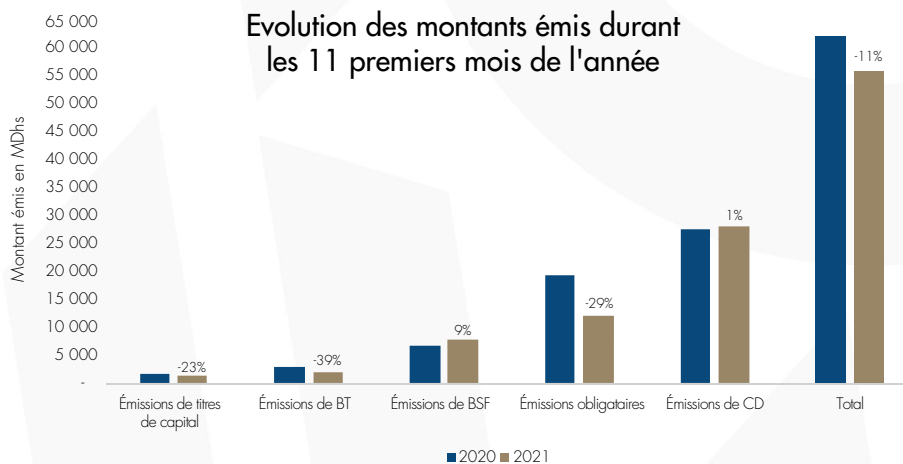
# INDICATEURS MENSUELS DU MARCHÉ DES CAPITAUX

Novembre 2021



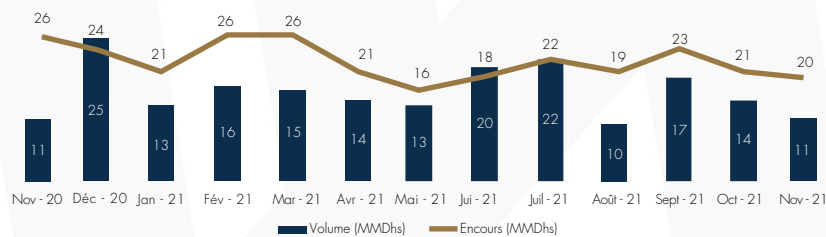
## III. Levées de capitaux :

	Montants en MDhs		
	Nov 2021	Cumul 2021	Cumul 2020
<b>Émissions de titres de capital</b>	<b>300</b>	<b>2 021</b>	<b>2 625</b>
Par Appel public à l'épargne	300	2 021	2 045
Par Placement privé	-	-	580
<b>Émissions obligataires</b>	<b>900</b>	<b>13 578</b>	<b>19 033</b>
Par Appel public à l'épargne	200	4 748	6 100
Par Placement privé	700	8 830	12 933
<b>Émissions de TCN</b>	<b>3 545</b>	<b>41 080</b>	<b>41 697</b>
Certificats de dépôt	2 604	30 453	30 284
Bons de sociétés de financement	880	8 360	7 700
Billets de Trésorerie	61	2 268	3 713
	<b>4 745</b>	<b>56 679</b>	<b>63 355</b>



## IV. Prêt emprunt de titres :

Évolution du volume et de l'encours des opérations de prêt emprunt de titres



	Fin novembre 2021	Δ YTD	Δ 12 derniers mois
Encours (MMDhs)	20,4	-15%	-22%

	Novembre 2021	Δ Mensuelle	YTD	Δ YTD N-1
Volume (MMDhs)	10,9	-23%	162	-30%

