



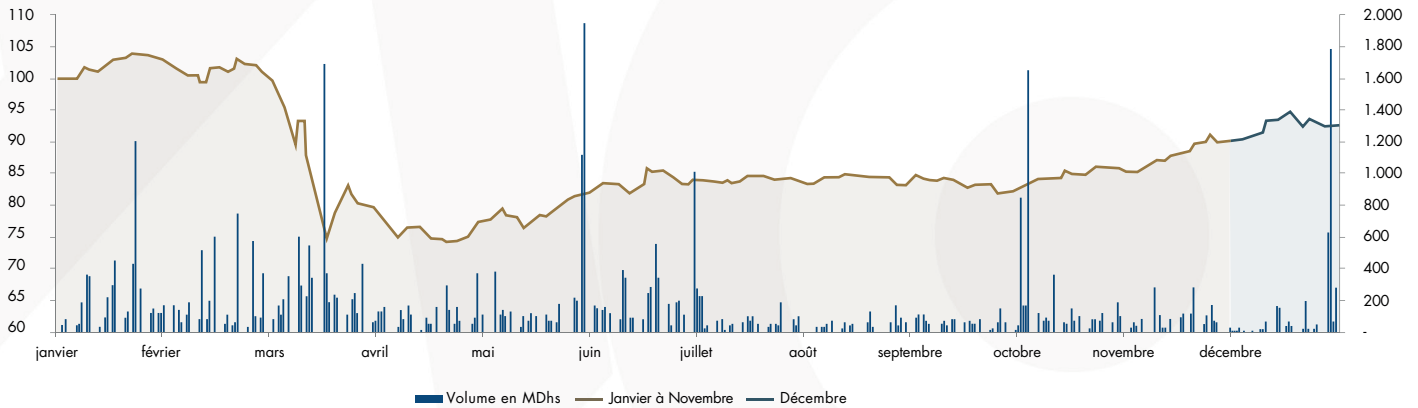
INDICATEURS MENSUELS DU MARCHÉ DES CAPITAUX

Décembre 2020



I. Marché boursier :

Évolution du MASI en 2020 (Base 100)



	Fin décembre 2020	Δ YTD
MASI	11 287,38	-7,27%
Capitalisation (MMDhs)	584,98	-6,66 %

	Décembre 2020	Δ Mensuelle	YTD	Δ YTD N-1
Volume (MDhs)	16 971	764,10 %	55 777	-26,02 %

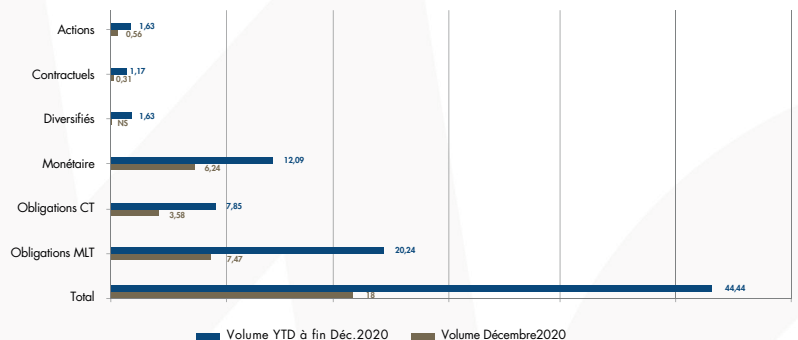


II. Organismes de placement collectif :

Actif net des OPCVM au 25/12/2020

Catégories	Nb de fonds	Actif net (en MMDhs)	Δ YTD
Actions	96	37,09	-0,91
Diversifiés	101	30,76	6,28
Monétaires	64	72,21	21,43
Obligations CT	59	72,08	11,54
Obligations MLT	176	307,43	10,64
Contractuels	6	3,62	62,14
TOTAL	502	523,19	11,18

Souscriptions nettes reçues par les OPCVM (en MMDhs)



OPCC et OPC (à fin décembre 2020)

	Nb de fonds	Actif net (en MDhs)	Δ de l'actif net YTD
OPCC	8	1 054,75	13,64%
OPCI	7(*)	6 093,79	N.A

FPCT (à fin décembre 2020)

	Nb de fonds	Cumul émissions YTD (en MDhs)	Actif net (en MDhs)	Δ de l'actif net YTD
FPCT	14 (*)	888,47	9 521,86	0,5%

(*) Dont 5 fonds à compartiments.
Le nombre total des compartiments est de 23.

(*) Dont 2 OPC récemment agréés et disposant d'un capital initial total d'un peu plus de 1 milliard de dirhams.



الهيئة المغربية لسوق الرساميل
AUTORITÉ MAROCAINE DU MARCHÉ DES CAPITAUX



INDICATEURS MENSUELS DU MARCHÉ DES CAPITAUX

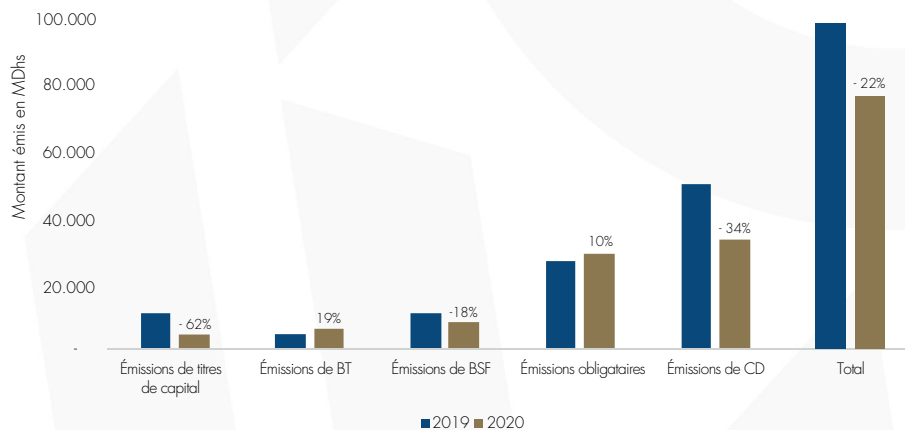
Décembre 2020



III. Levées de capitaux :

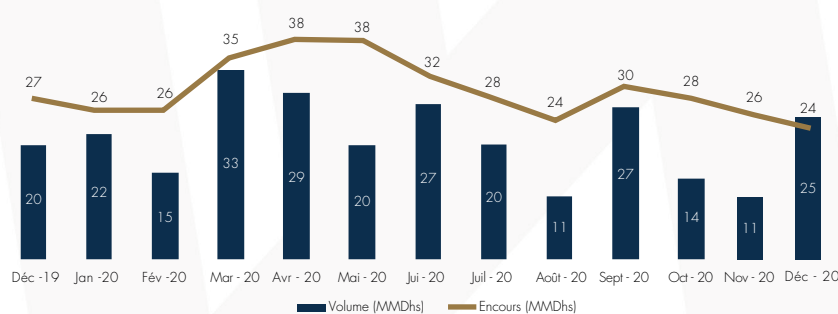
	Montants en MDhs		
	Déc. 2020	Cumul 2020	Cumul 2019
Émissions de titres de capital	1 417	3 812	10 094
Par Appel public à l'épargne	1 417	3 462	10 094
Par Placement privé	-	350	-
Émissions obligataires	9 468	28 501	25 978
Par Appel public à l'épargne	6 500	12 600	18 928
Par Placement privé	2 968	15 901	7 050
Émissions de TCN	2 896	44 593	62 389
Certificats de dépôt	2 418	32 702	49 334
Bons de sociétés de financement	250	7 950	9 741
Billets de Trésorerie	228	3 941	3 313
	13 781	76 906	98 461

Évolution des montants émis durant l'année 2020



IV. Prêt emprunt de titres :

Évolution du volume et de l'encours des opérations de prêt emprunt de titres



	Fin décembre 2020	Δ YTD
Encours (MMDhs)	24	-11%

	Décembre 2020	Δ Mensuelle	YTD	Δ YTD N-1
Volume (MMDhs)	25	127%	255	-17%

