



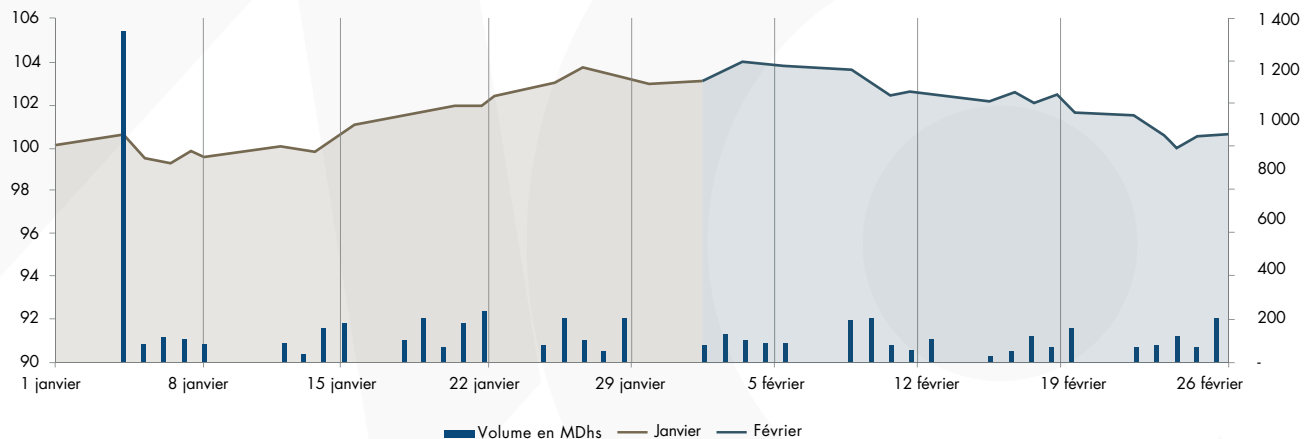
INDICATEURS MENSUELS DU MARCHÉ DES CAPITAUX

février 2021



I. Marché boursier :

Évolution du MASI en 2021 (Base 100)



	Fin février 2021	Δ YTD	Δ 12 mois
MASI	11 358,17	0,63%	-7,36%
Capitalisation (MMDhs)	585,91	0,16%	-7,02%

	fév-21	Δ Mensuelle	YTD	Δ YTD N-1
Volume (MDhs)	1 777	-46,29%	5 086	-44,36%



II. Organismes de placement collectif :

Actif net des OPCVM au 26/02/2021

Catégories	Nb de fonds	Actif net (en MMDhs)	Δ YTD
Actions	96	37,76	1,81
Diversifiés	107	46,35	50,64
Monétaires	65	73,33	1,54
Obligations CT	59	81,11	12,54
Obligations MLT	179	313,99	2,14
Contractuels	5	2,98	-17,51
TOTAL	511	555,53	6,18

Souscriptions nettes reçues par les OPCVM (en MMDhs)



OPCC et OPCI (à fin février 2021)

	Nb de fonds	Actif net (en MDhs)	Δ de l'actif net YTD
OPCC	8	1 048,82	- 0,28%
OPCI	8	6 444,01	5,75%

FPCT (à fin janvier 2021)

	Nb de fonds	Cumul émissions YTD (en MDhs)	Actif net (en MDhs)	Δ de l'actif net YTD
FPCT	14 (*)	-	9 482,42	-0,41%

(*) Dont 5 fonds à compartiments.
Le nombre total des compartiments est de 23.



الهيئة المغربية لسوق الرساميل
A.M.C. | 15, 16, 17, 18, 19, 20, 21, 22, 23, 24, 25, 26, 27, 28, 29, 30, 31
AUTORITÉ MAROCAINE DU MARCHÉ DES CAPITAUX



INDICATEURS MENSUELS DU MARCHÉ DES CAPITAUX

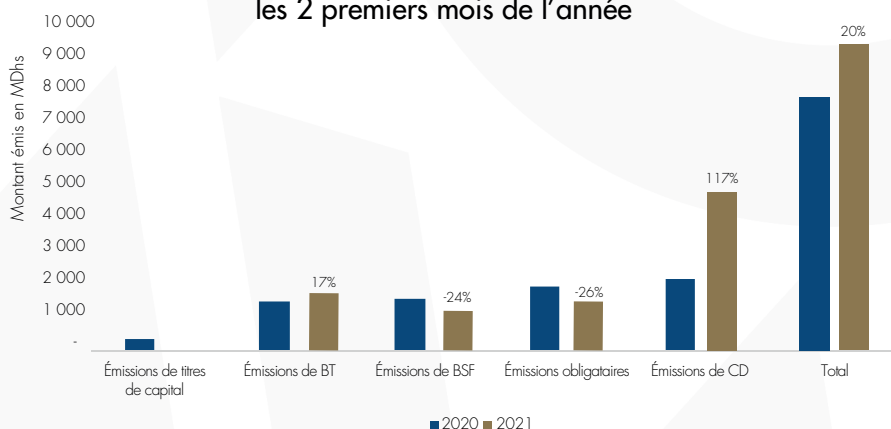
février 2021



III. Levées de capitaux :

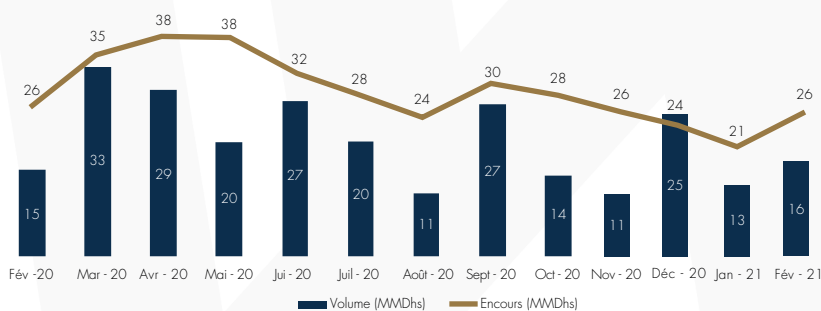
	Montants en MDhs		
	Fév. 2021	Cumul 2021	Cumul 2020
Émissions de titres de capital	-	-	408
Par Appel public à l'épargne	-	-	408
Par Placement privé	-	-	-
Émissions obligataires	594	1 484	2 000
Par Appel public à l'épargne	594	594	2 000
Par Placement privé	-	890	-
Émissions de TCN	3 851	7 792	5 324
Certificats de dépôt	2 814	4 817	2 216
Bons de sociétés de financement	750	1 230	1 620
Billets de Trésorerie	287	1 745	1 488
	4 445	9 276	7 732

Evolution des montants émis durant les 2 premiers mois de l'année



IV. Prêt emprunt de titres :

Évolution du volume et de l'encours des opérations de prêt emprunt de titres



	Fin février 2021	Δ YTD	Δ 12 derniers mois
Encours (MMDhs)	25,6	7%	-1%
	Février 2021	Δ Mensuelle	YTD
Volume (MMDhs)	16,1	21%	29,4
			Δ YTD N-1
			-19%



الهيئة المغربية لسوق الرساميل
السلطة المغربية للمركب المالي
AUTORITE MAROCAINE DU MARCHÉ DES CAPITAUX