



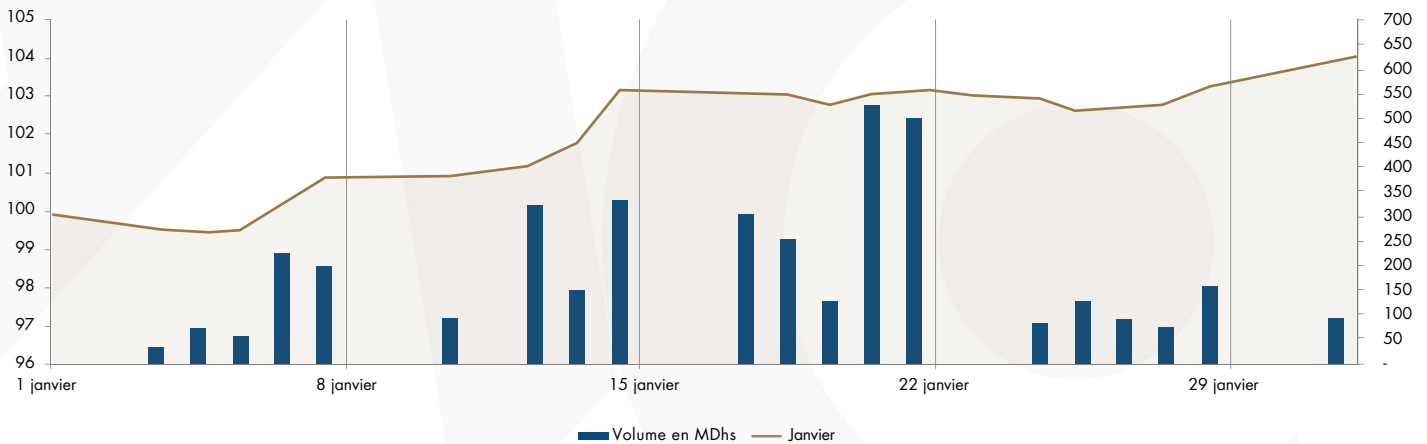
# INDICATEURS MENSUELS DU MARCHÉ DES CAPITAUX

Janvier 2022



## I. Marché boursier :

Evolution du MASI en janvier 2022 (Base 100)



	Fin janvier 2022	Δ YTD
MASI	13 883,49	3,93%
Capitalisation (MMDhs)	719,28	4,14%

	janv-22	Δ Mensuelle	YTD	Δ YTD N-1
Volume (MDhs)	3 793	-81,40%	3 793	14,64%

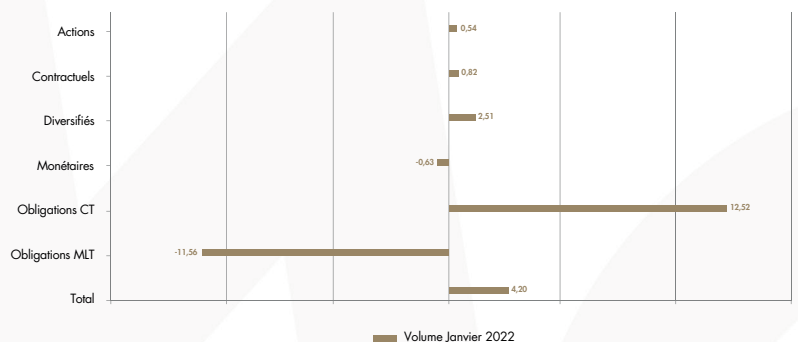


## II. Organismes de placement collectif :

Actif net des OPCVM au 28/01/2022

Catégories	Nb de fonds	Actif net (en MMDhs)	Δ YTD
Actions	104	49,03	4,01
Diversifiés	112	66,12	4,83
Monétaires	68	80,42	-0,67
Obligations CT	63	87,90	16,75
Obligations MLT	189	313,19	-3,57
Contractuels	4	2,48	49,75
<b>TOTAL</b>	<b>540</b>	<b>599,14</b>	<b>1,05</b>

Souscriptions nettes reçues par les OPCVM (en MMDhs)



OPCC et OPCI (à fin Janvier 2022)

	Nb de fonds	Actif net (en MDhs)	Δ de l'actif net YTD
OPCC	8	1 395,04	- 0,27%
OPCI	22 (*)	21 689,65	0,43%

FPCT (à fin décembre 2021)

	Nb de fonds	Cumul émissions YTD (en MDhs)	Actif net (en MDhs)	Δ de l'actif net YTD
FPCT	16 (*)	2 898,91	11 218,61	17,10%

(\*) Dont 6 fonds à compartiments. Le nombre total des compartiments est de 26.

(\*) Dont un (1) OPCI agréé en janvier 2022 et disposant d'un capital initial à la constitution d'un (1) million de dirhams



# INDICATEURS MENSUELS DU MARCHÉ DES CAPITAUX

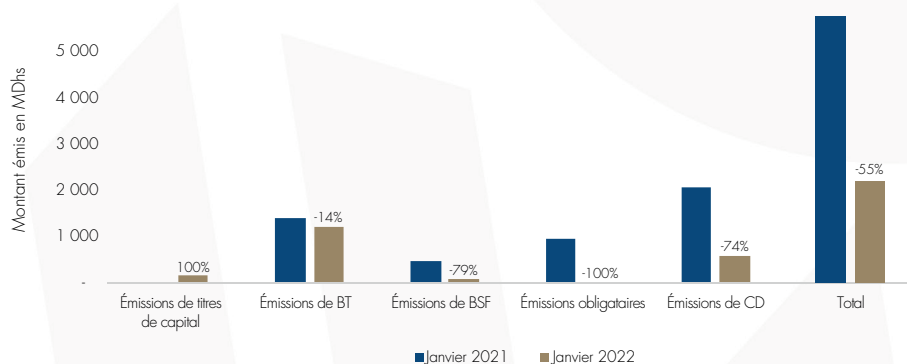
Janvier 2022



## III. Levées de capitaux :

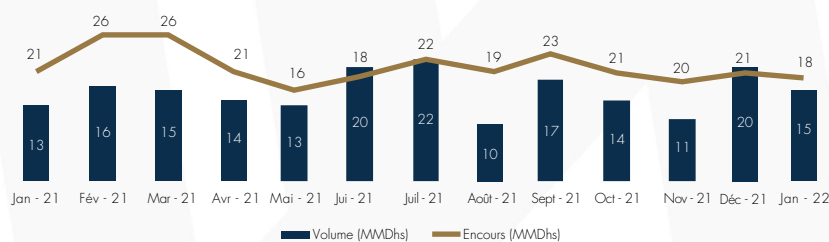
	Montants en MDhs	
	Janvier 2022	Janvier 2021
Émissions de titres de capital	300	-
Par Appel public à l'épargne	300	-
Par Placement privé	-	-
Émissions obligataires	-	890
Par Appel public à l'épargne	-	-
Par Placement privé	-	890
Émissions de TCN	1 878	3 941
Certificats de dépôt	523	2 003
Bons de sociétés de financement	100	480
Billets de Trésorerie	1 255	1 458
	2 178	4 830

Evolution des montants émis durant le premier mois de l'année 2022



## IV. Prêt emprunt de titres :

Evolution du volume et de l'encours des opérations de prêt emprunt de titres



	Fin janvier 2022	Δ 12 derniers mois		
Encours (MMDhs)	18,2	-11%		
	janv-22	Δ Mensuelle	YTD	Δ YTD N-1
Volume (MMDhs)	14,9	-26%	14,9	12%