



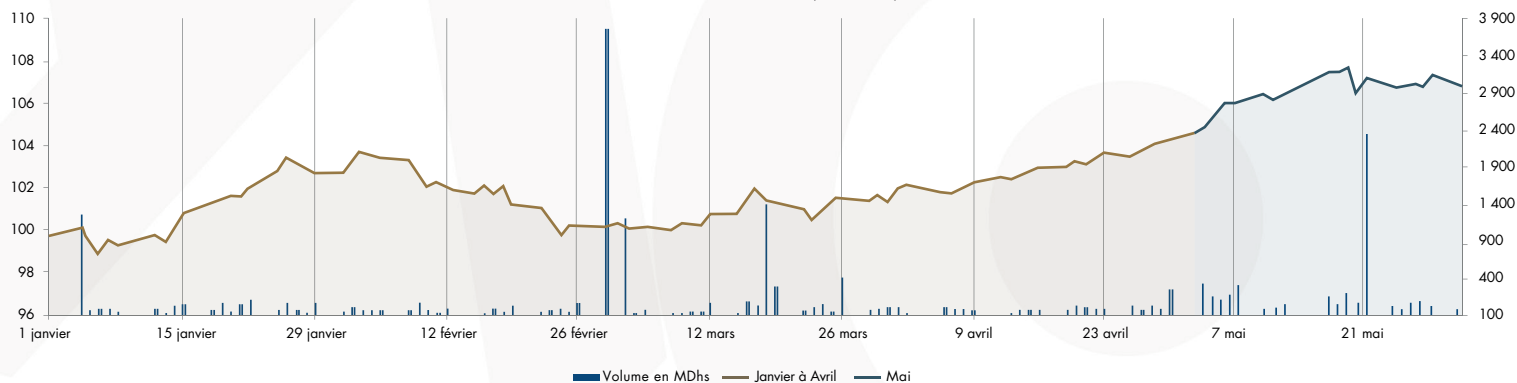
# INDICATEURS MENSUELS DU MARCHÉ DES CAPITAUX

Mai 2021



## I. Marché boursier :

Évolution du MASI en 2021 (Base 100)



	Fin mai 2021	Δ YTD	Δ 12 mois
MASI	12 114,46	7,33%	22,95%
Capitalisation (MMDhs)	626,21	7,05%	22,99%

	Mai 2021	Δ Mensuelle	YTD	Δ YTD N-1
Volume (MDhs)	5 785	169,32%	22 160	-5,80%

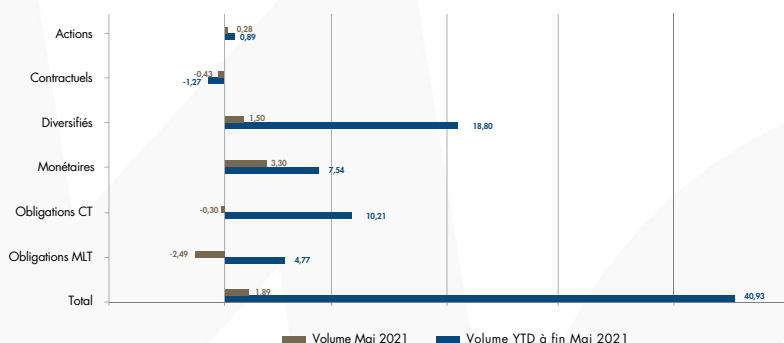


## II. Organismes de placement collectif :

Actif net des OPCVM au 28/05/2021

Catégories	Nb de fonds	Actif net (en MMDhs)	Δ YTD
Actions	98	41,02	10,60
Diversifiés	109	50,58	64,40
Monétaires	65	80,23	11,09
Obligations CT	61	82,97	15,12
Obligations MLT	183	317,06	3,13
Contractuels	5	2,36	-34,82
<b>TOTAL</b>	<b>521</b>	<b>574,22</b>	<b>9,75</b>

Souscriptions nettes reçues par les OPCVM (en MMDhs)



OPCC et OPCI (à fin mai 2021)

	Nb de fonds	Actif net (en MDhs)	Δ de l'actif net YTD
OPCC	8	1 062,77	0,76%
OPCI	8	6 438,47	5,60%

FPCT (à fin avril 2021)

	Nb de fonds	Cumul émissions YTD (en MDhs)	Actif net (en MDhs)	Δ de l'actif net YTD
FPCT	14(*)	125	9 225,90	-3,67%

(\*) Dont 6 fonds à compartiments.  
Le nombre total des compartiments est de 24.



الهيئة المغربية لسوق الرساميل  
السلطة المغربية للمركبات المالية  
AUTORITÉ MAROCAINE DU MARCHÉ DES CAPITAUX



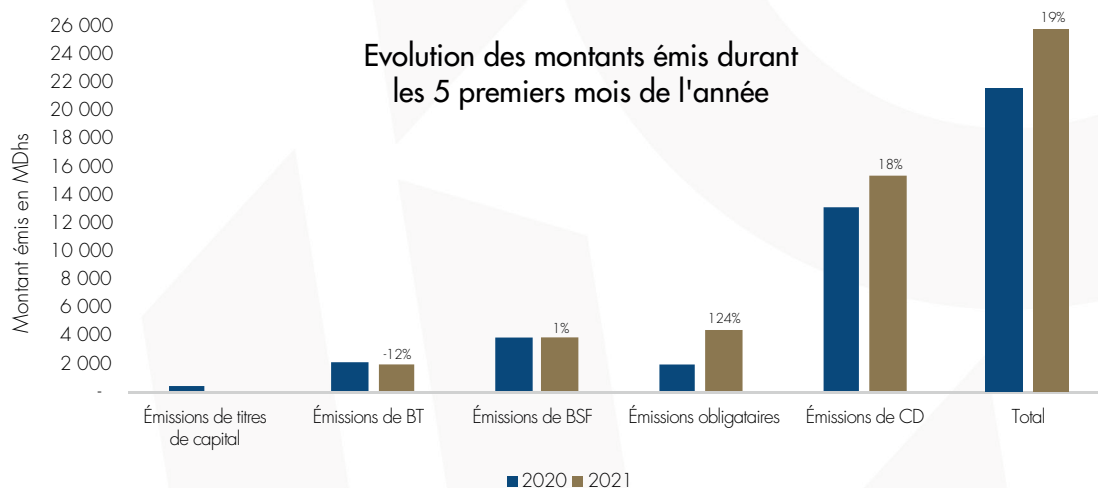
# INDICATEURS MENSUELS DU MARCHÉ DES CAPITAUX

Mai 2021



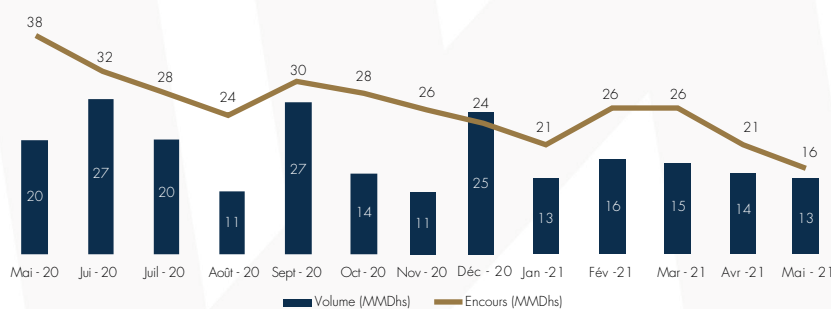
## III. Levées de capitaux :

	Montants en MDhs		
	Mai 2021	Cumul 2021	Cumul 2020
<b>Émissions de titres de capital</b>	-	-	408
Par Appel public à l'épargne	-	-	408
Par Placement privé	-	-	-
<b>Émissions obligataires</b>	-	4 484	2 000
Par Appel public à l'épargne	-	3 094	2 000
Par Placement privé	-	1 390	-
<b>Émissions de TCN</b>	4 894	21 269	19 164
Certificats de dépôt	3 738	15 403	13 084
Bons de sociétés de financement	1 130	3 895	3 850
Billets de Trésorerie	26	1 971	2 230
	4 894	25 753	21 572



## IV. Prêt emprunt de titres :

Évolution du volume et de l'encours des opérations de prêt emprunt de titres



	Fin mai 2021	Δ YTD	Δ 12 derniers mois
Encours (MMDhs)	15,8	-33%	-58%

	Mai 2021	Δ Mensuelle	YTD	Δ YTD N-1
Volume (MMDhs)	13,4	-4%	71,7	-40%

