



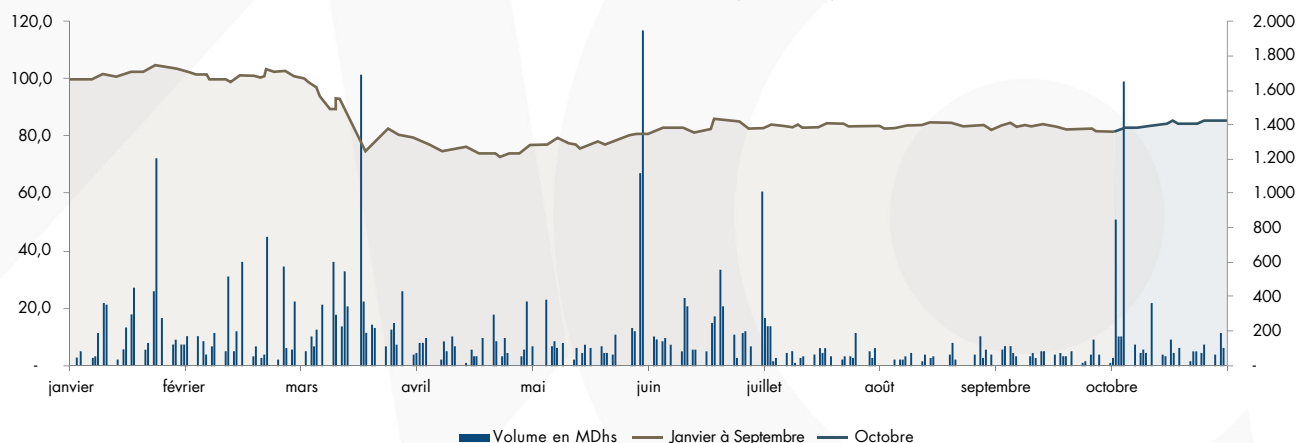
INDICATEURS MENSUELS DU MARCHÉ DES CAPITAUX

Octobre 2020



I. Marché boursier :

Évolution du MASI en 2020 (Base 100)



	Fin octobre 2020	Δ YTD	Δ 12 mois
MASI	10 460,66	-14,06%	-8,91%
Capitalisation (MMDhs)	542	13,47 %	-8,14%

	Octobre 2020	Δ Mensuelle	YTD	Δ YTD N-1
Volume (MDhs)	3 560	68,90 %	36 842	-30,36%

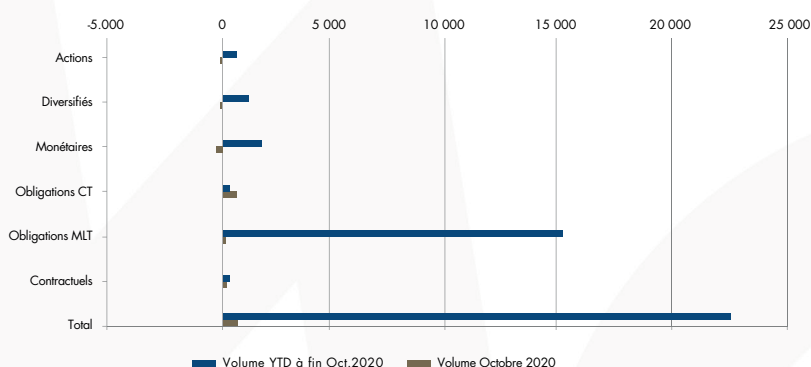


II. Organismes de placement collectif :

Actif net des OPCVM au 23/10/20

Catégories	Nb de fonds	Actif net (en MMDhs)	Δ YTD
Actions	95	34,31	-8,35%
Diversifiés	101	30,05	3,82%
Monétaires	62	63,55	6,86%
Obligations CT	58	66,85	3,46%
Obligations MLT	170	302,93	9,02%
Contractuels	6	2,95	32,14%
TOTAL	492	500,65	6,39%

Souscriptions nettes reçues par les OPCVM (en MDhs)



OPCC et OPCI (à fin septembre 2020)

	Nb de fonds	Actif net (en MDhs)	Δ de l'actif net YTD
OPCC	8	1 050,01	13,18%
OPCI	4	3 550,20	N.A.

FPCT (à fin octobre 2020)

	Nb de fonds	Cumul émissions YTD (en MDhs)	Actif net (en MDhs)	Δ de l'actif net YTD
FPCT	13 (*)	430,95	9 303,44	-2,05%

(*) Dont 4 fonds à compartiments.
Le nombre total des compartiments est de 22.



الهيئة المغربية لسوق الرساميل
البنوك المغربية | 1376, 1377, 1378, 1379
AUTORITÉ MAROCAINE DU MARCHÉ DES CAPITAUX



INDICATEURS MENSUELS DU MARCHÉ DES CAPITAUX

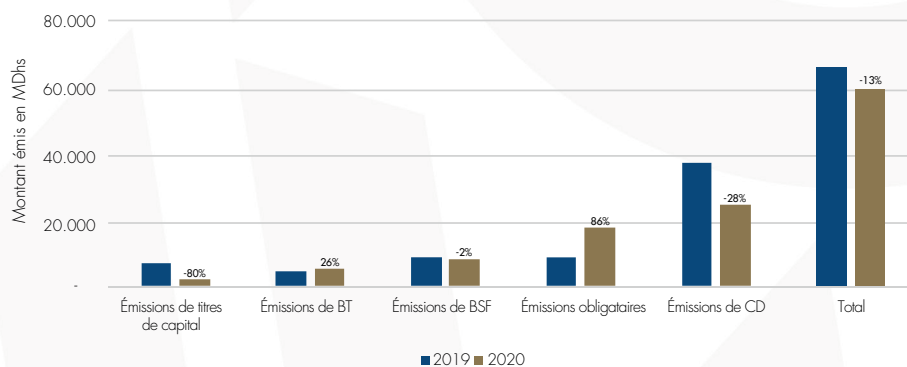
Octobre 2020



III. Levées de capitaux :

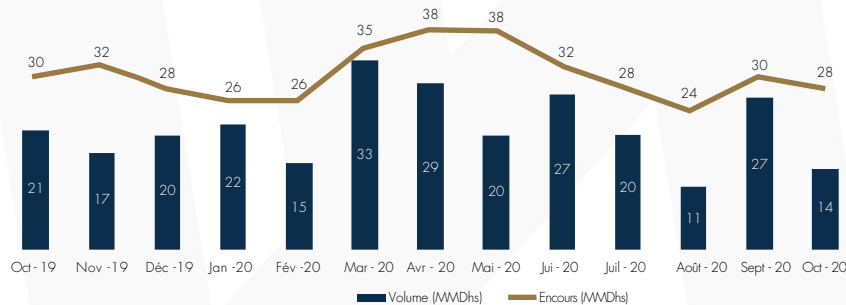
	Montants en MDhs		
	Oct. 2020	Cumul 2020	Cumul 2019
Émissions de titres de capital	-	1 895	9 294
Par Appel public à l'épargne	-	1 545	9 294
Par Placement privé	-	350	-
Émissions obligataires	133	18 798	10 110
Par Appel public à l'épargne	-	5 900	7 600
Par Placement privé	133	12 898	2 510
Émissions de TCN	3 036	39 222	49 681
Certificats de dépôt	2 191	27 954	38 970
Bons de sociétés de financement	670	7 640	7 821
Billets de Trésorerie	175	3 628	2 890
	3 169	59 915	69 085

Évolution des montants émis sur les 10 premiers mois de l'année



IV. Prêt emprunt de titres :

Évolution du volume et de l'encours des opérations de prêt emprunt de titres



	Fin octobre 2020	Δ YTD	Δ 12 derniers mois
Encours (MMDhs)	28	0,8%	-7%

	Octobre 2020	Δ Mensuelle	YTD	Δ YTD N-1
Volume (MMDhs)	14,37	- 47%	219	-19%

