



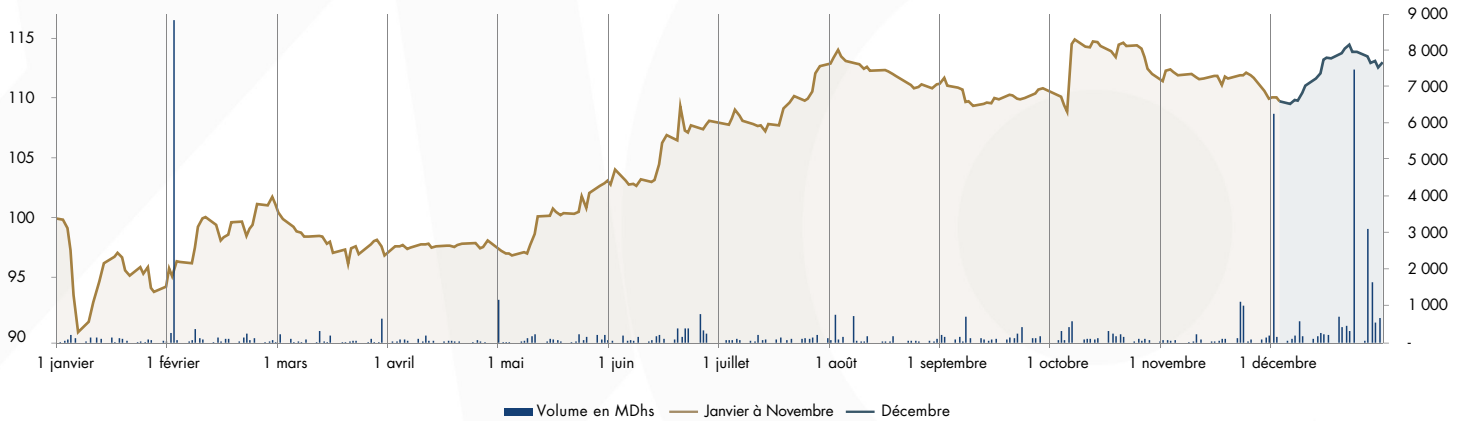
INDICATEURS MENSUELS DU MARCHÉ DES CAPITAUX

Décembre 2023



I. Marché boursier :

Évolution du MASI en 2023 (Base 100)



	Fin Déc. 2023	Δ YTD
MASI	12 092,88	12,80%
Capitalisation (MMDhs)	626,08	11,58%

	Déc. 23	Δ Mensuelle	YTD	Δ YTD N-1
Volume (MDhs)	17 952	76,42%	65 046	12,77%

Source : Bourse de Casablanca

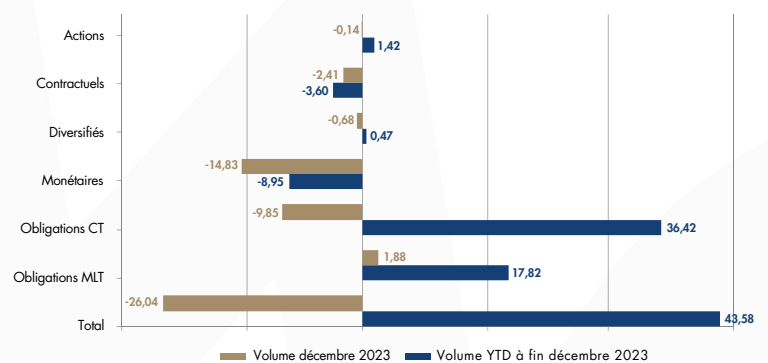


II. Organismes de placement collectif :

Actif net des OPCVM au 29/12/2023

Catégories	Nb de fonds	Actif net (en MMDhs)	Δ YTD
Actions	111	43,19	13,88%
Diversifiés	125	60,76	4,72%
Monétaires	67	83,42	-6,46%
Obligations CT	67	85,72	83,12%
Obligations MLT	202	278,31	8,22%
Contractuels	5	8,45	-28,30%
TOTAL	577	559,85	11,77%

Souscriptions nettes reçues par les OPCVM (en MMDhs)



OPCC et OPCI (à fin décembre 2023)

	Nb de fonds	Actif net (en MDhs)	Δ de l'actif net YTD
OPCC	13	2 530,27	9,63%
OPCI*	49(**)	85 489,04	47,99%

FPCT (à fin décembre 2023)

	Nb de fonds	Cumul émissions YTD (en MDhs)	Total Actif Sous Gestion (TASG) (en MDhs)	Δ du TASG YTD
FPCT	19 (*)	4 342,39	17 790,38	26,42%

(*) Dont 7 fonds à compartiments. Le nombre total des compartiments est de 26.

*juridiquement constitués

**au 31 décembre 2023, le nombre des OPCI agréés est de l'ordre de 58.

Source : Sociétés de gestion

MDhs : million de dirhams

MMDhs : milliard de dirhams



INDICATEURS MENSUELS DU MARCHÉ DES CAPITAUX

Décembre 2023

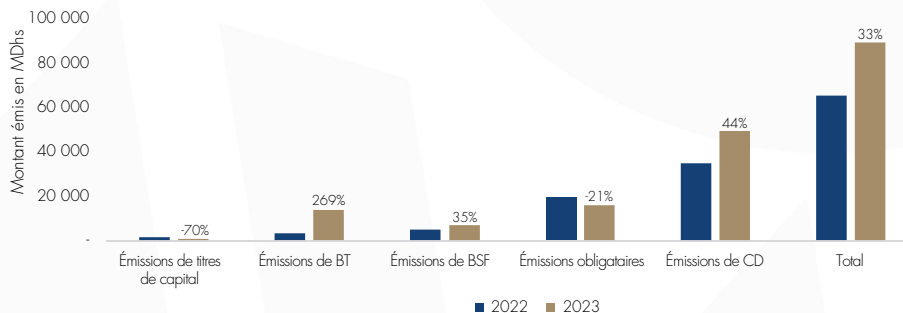


III. Levées de capitaux :

	Montants en MDhs		
	Déc-23	Cumul 2023	Cumul 2022
Émissions de titres de capital	-	656	2 192
Par Appel public à l'épargne(*)	-	656	2 192
Par Placement privé	-	-	-
Émissions obligataires	3 950	15 890	20 059
Par Appel public à l'épargne	3 850	11 100	6 900
Par Placement privé	100	4 790	13 159
Émissions de TCN	2 320	70 792	43 298
Certificats de dépôt	1 352	49 263	34 200
Bons de sociétés de financement	690	6 920	5 143
Billets de Trésorerie	278	14 609	3 955
Total	6 270	87 338	65 549

(*) n'incluant pas les cessions d'actions

Evolution des montants émis durant les 12 mois de l'année

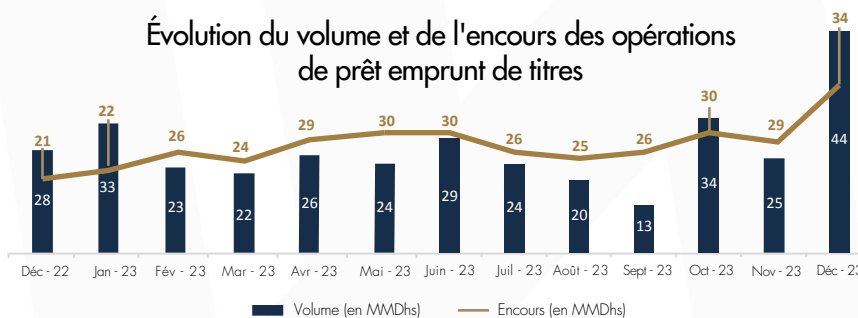


Source : Maroclear et Emetteurs



IV. Prêt emprunt de titres :

Évolution du volume et de l'encours des opérations de prêt emprunt de titres



	Fin Déc 2023	Δ YTD
Encours (MMDhs)	34,3	67%

	Déc 2023	Δ Mensuelle	YTD	Δ YTD N-1
Volume (MMDhs)	43,9	79%	315,2	5%

Source : Teneurs de comptes

MDhs : million de dirhams
MMDhs : milliard de dirhams