



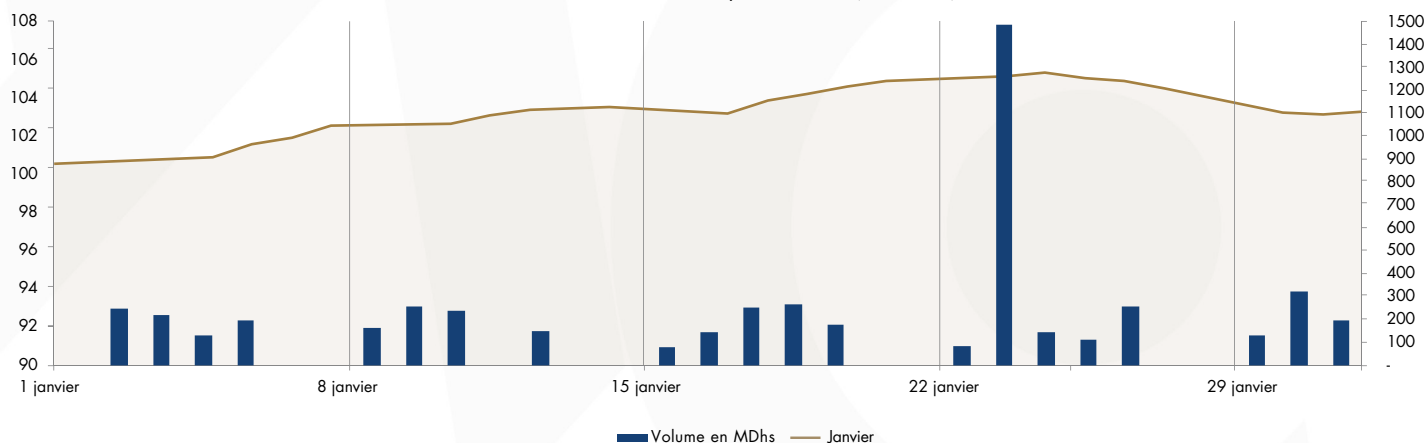
# INDICATEURS MENSUELS DU MARCHÉ DES CAPITAUX

Janvier 2024



## I. Marché boursier :

Évolution du MASI en janvier 2024 (Base 100)



	Fin Janvier. 2024	Δ YTD
MASI	12 465,28	3,08%
Capitalisation (MMDhs)	644,27	2,91%

	Janv. 24	Δ Mensuelle	YTD	Δ YTD N-1
Volume (MDhs)	5 331	-70,30%	5 331	185,25%

Source : Bourse de Casablanca

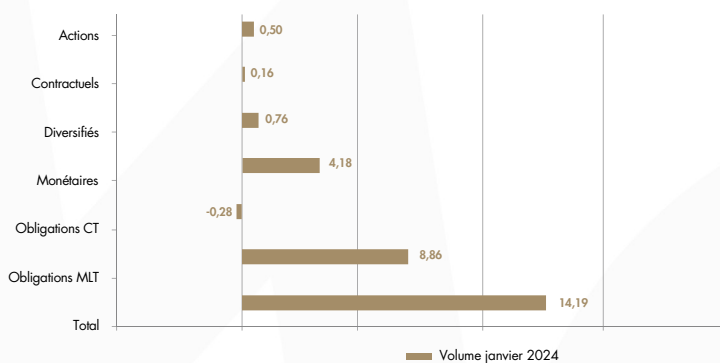


## II. Organismes de placement collectif :

Actif net des OPCVM au 26/01/2024

Catégories	Nb de fonds	Actif net (en MMDhs)	Δ YTD
Actions	111	45,30	4,89%
Diversifiés	125	62,83	3,41%
Monétaires	67	87,79	5,23%
Obligations CT	67	85,61	-0,13%
Obligations MLT	202	289,92	4,17%
Contractuels	6	8,63	2,13%
<b>TOTAL</b>	<b>578</b>	<b>580,07</b>	<b>3,61%</b>

Souscriptions nettes reçues par les OPCVM (en MMDhs)



OPCC (à fin décembre 2023) et OPCI (à fin janvier 2024)

	Nb de fonds	Actif net (en MDhs)	Δ de l'actif net YTD
OPCC	13	2 530,27	9,63%
OPCI*	49(**)	86 061,60	0,67%

FPCT (à fin décembre 2023)

	Nb de fonds	Cumul émissions YTD (en MDhs)	Total Actif Sous Gestion (TASG) (en MDhs)	Δ du TASG YTD
FPCT	19 (*)	4 342,39	17 790,38	26,42%

(\*) Dont 7 fonds à compartiments. Le nombre total des compartiments est de 26.

\*juridiquement constitués

\*\*au 31 janvier 2024, le nombre des OPCI agréés est de l'ordre de 58.

Source : Sociétés de gestion

MDhs : million de dirhams

MMDhs : milliard de dirhams



# INDICATEURS MENSUELS DU MARCHÉ DES CAPITAUX

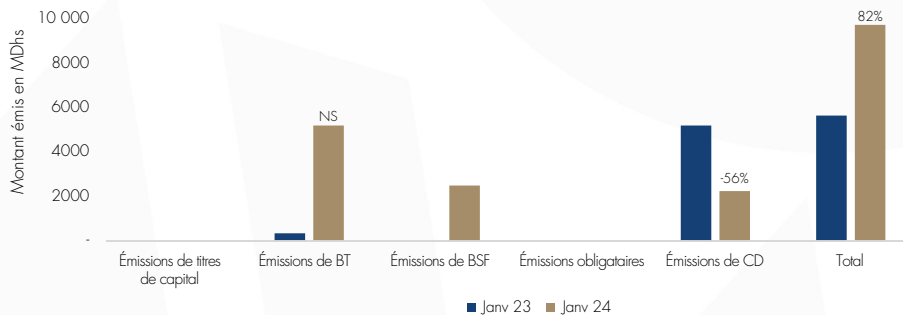
Janvier 2024



## III. Levées de capitaux :

	Montants en MDhs	
	Janvier-24	Janvier-23
<b>Émissions de titres de capital</b>	-	-
Par Appel public à l'épargne	-	-
Par Placement privé	-	-
<b>Émissions obligataires</b>	-	-
Par Appel public à l'épargne	-	-
Par Placement privé	-	-
<b>Émissions de TCN</b>	<b>9 491</b>	<b>5 227</b>
Certificats de dépôt	2 186	5 007
Bons de sociétés de financement	2 295	-
Billets de Trésorerie	5 010	220
<b>Total</b>	<b>9 491</b>	<b>5 227</b>

### Evolution des montants émis durant le premier mois de l'année

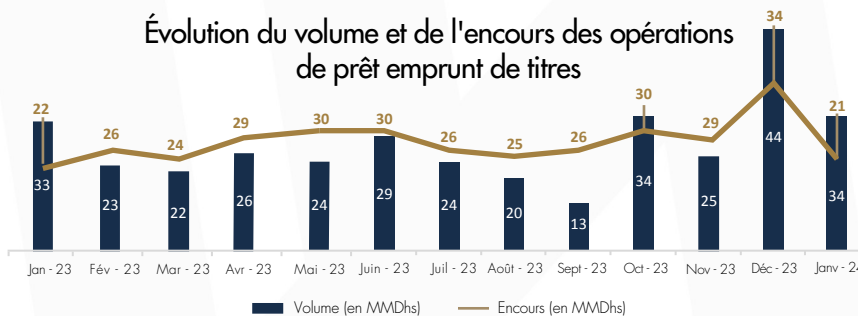


Source : Maroclear et Emetteurs



## IV. Prêt emprunt de titres :

### Évolution du volume et de l'encours des opérations de prêt emprunt de titres



	Fin Janv 2024	Δ YTD
Encours (MMDhs)	24,0	11%

	Janv 2024	Δ Mensuelle	YTD	Δ YTD N-1
Volume (MMDhs)	34,3	-22%	34,3	4%

Source : Teneurs de comptes

MDhs : million de dirhams  
MMDhs : milliard de dirhams