



INDICATEURS MENSUELS DU MARCHÉ DES CAPITAUX

Octobre 2023



I. Marché boursier :

Évolution du MASI en 2023 (Base 100)



	Fin Octobre 2023	Δ YTD	Δ 12 mois
MASI	12 021,64	12,14%	11,08%
Capitalisation (MMDhs)	616,39	9,85%	9,61%

	Oct-23	Δ Mensuelle	YTD	Δ YTD N-1
Volume (MDhs)	3 794	12,90%	36 919	3,34%

Source : Bourse de Casablanca

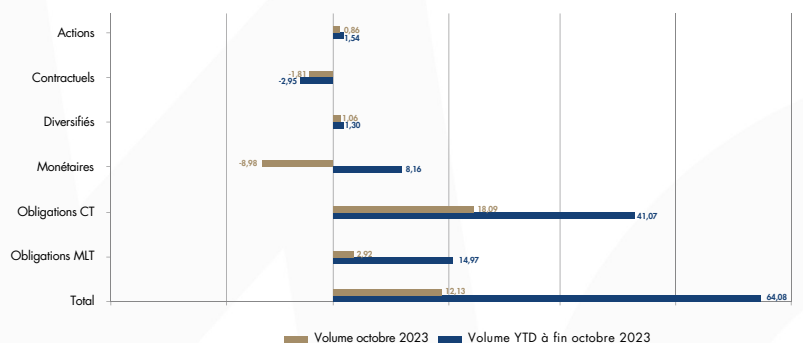


II. Organismes de placement collectif :

Actif net des OPCVM au 27/10/2023

Catégories	Nb de fonds	Actif net (en MMDhs)	Δ YTD
Actions	106	43,50	14,69%
Diversifiés	126	60,69	4,60%
Monétaires	67	100,03	12,16%
Obligations CT	66	89,78	91,78%
Obligations MLT	203	270,00	4,99%
Contractuels	5	9,05	-23,16%
TOTAL	573	573,04	14,40%

Souscriptions nettes reçues par les OPCVM (en MMDhs)



OPCC (à fin septembre 2023) et OPCI (à fin octobre 2023)

	Nb de fonds	Actif net (en MDhs)	Δ de l'actif net YTD
OPCC	13	2 694,14	16,73%
OPCI (*)	47(*)	76 556,52	32,53%

FPCT (à fin septembre 2023)

	Nb de fonds	Cumul émissions YTD (en MDhs)	Total Actif Sous Gestion (TASG) (en MDhs)	Δ du TASG YTD
FPCT	20 (*)	2 795,69	17 157,31	21,92 %

(*) Dont 7 fonds à compartiments. Le nombre total des compartiments est de 26.

* au 31 octobre 2023, le nombre des OPCI agréés est de l'ordre de 55.

Source : Sociétés de gestion

MDhs : million de dirhams
MMDhs : milliard de dirhams



INDICATEURS MENSUELS DU MARCHÉ DES CAPITAUX

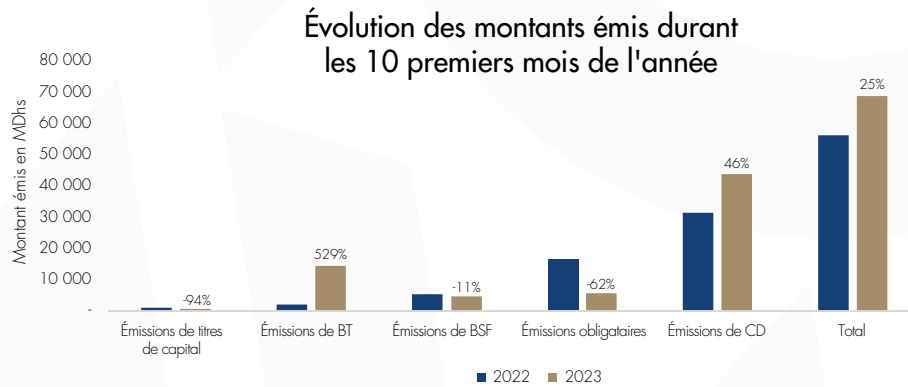
Octobre 2023



III. Levées de capitaux :

	Montants en MDhs		
	Oct-23	Cumul 2023	Cumul 2022
Émissions de titres de capital	-	56	992
Par Appel public à l'épargne(*)	-	56	992
Par Placement privé	-	-	-
Émissions obligataires	40	6 340	16 709
Par Appel public à l'épargne	-	1 750	5 400
Par Placement privé	40	4 590	11 309
Émissions de TCN	5 693	62 798	37 555
Certificats de dépôt	3 580	43 897	30 135
Bons de sociétés de financement	2 095	4 570	5 143
Billets de Trésorerie	18	14 331	2 277
Total	5 733	69 194	55 256

(*) n'incluant pas les cessions d'actions

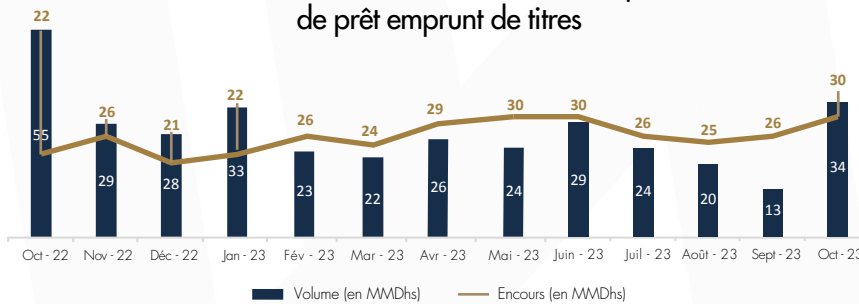


Source : Maroclear et Emetteurs



IV. Prêt emprunt de titres :

Évolution du volume et de l'encours des opérations de prêt emprunt de titres



	Fin Oct 2023	Δ YTD	Δ 12 derniers mois
Encours (MMDhs)	30,2	47%	38%

	Oct 2023	Δ Mensuelle	YTD	Δ YTD N-1
Volume (MMDhs)	34,3	168%	246,7	1%

Source : Teneurs de comptes

MDhs : million de dirhams
MMDhs : milliard de dirhams