



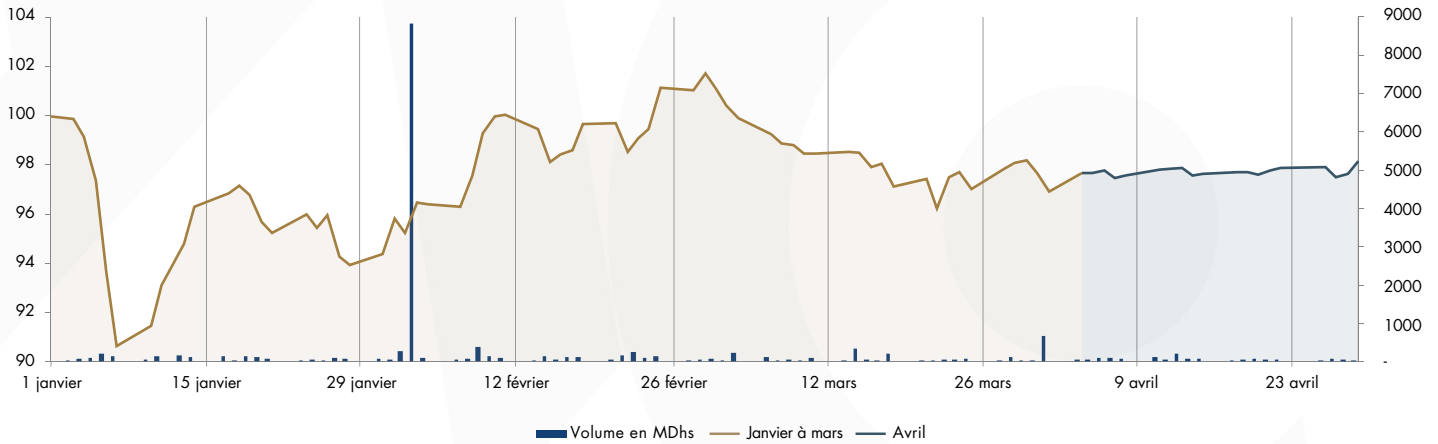
INDICATEURS MENSUELS DU MARCHÉ DES CAPITAUX

Avril 2023



I. Marché boursier :

Évolution du MASI en 2023 (Base 100)



	Fin Avr. 2023	Δ YTD	Δ 12 mois
MASI	10 525,22	-1,82%	-19,88%
Capitalisation (MMDhs)	546,16	-2,66%	-20,27%

Source : Bourse de Casablanca

	Avr-23	Δ Mensuelle	YTD	Δ YTD N-1
Volume (MDhs)	1 288	-44,43%	16 613	27,48%



II. Organismes de placement collectif :

Actif net des OPCVM au 28/04/2023

Catégories	Nb de fonds	Actif net (en MMDhs)	Δ YTD
Actions	106	36,80	-2,98%
Diversifiés	124	54,29	-6,42%
Monétaires	67	103,41	15,94%
Obligations CT	65	68,53	46,40%
Obligations MLT	201	238,39	-7,31%
Contractuels	4	9,93	-15,72%
TOTAL	567	511,34	2,08%

OPCC et OPCI (à fin mars 2023)

	Nb de fonds	Actif net (en MDhs)	Δ de l'actif net YTD
OPCC	11	2 473,31	7,2 %
OPCI (*)	45(**)	61 316,41	6,15 %

* Juridiquement constitués

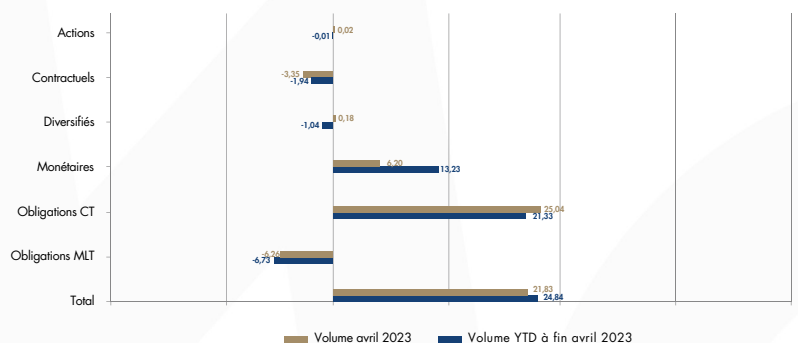
** au 31 mars 2023, le nombre des OPCI agréés est de l'ordre de 51.

Source : Sociétés de gestion

MDhs : million de dirhams

MMDhs : milliard de dirhams

Souscriptions nettes reçues par les OPCVM (en MMDhs)



FPCT (à fin mars 2023)

	Nb de fonds	Cumul émissions YTD (en MDhs)	Total Actif Sous Gestion (TASG) (en MDhs)	Δ du TASG YTD
FPCT	19 (*)	2 100,00	13 964,79	-0,76 %

(*) Dont 7 fonds à compartiments. Le nombre total des compartiments est de 27.



INDICATEURS MENSUELS DU MARCHÉ DES CAPITAUX

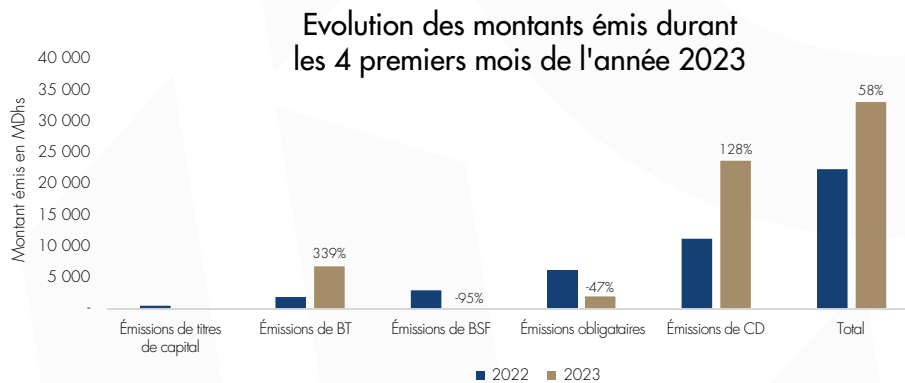
Avril 2023



III. Levées de capitaux :

	Montants en MDhs		
	Avril-23	Cumul 2023	Cumul 2022
Émissions de titres de capital	-	-	300
Par Appel public à l'épargne(*)	-	-	300
Par Placement privé	-	-	-
Émissions obligataires	450	3 200	6 029
Par Appel public à l'épargne	-	750	500
Par Placement privé	450	2 450	5 529
Émissions de TCN	12 354	30 346	14 926
Certificats de dépôt	10 145	23 039	10 118
Bons de sociétés de financement	50	150	3 178
Billets de Trésorerie	2 159	7 157	1 630
Total	12 804	33 546	21 254

(*) n'incluant pas les cessions d'actions

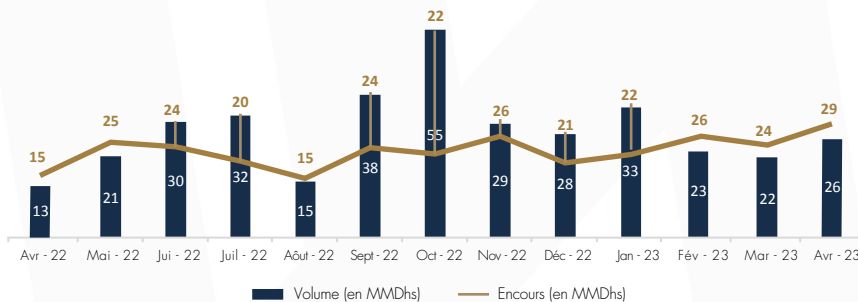


Source : Maroclear et Emetteurs



IV. Prêt emprunt de titres :

Évolution du volume et de l'encours des opérations de prêt emprunt de titres



	Fin Avr. 2023	Δ YTD	Δ 12 derniers mois
Encours (MMDhs)	29,2	42%	95%

	Avr-2023	Δ Mensuelle	YTD	Δ YTD N-1
Volume (MMDhs)	25,7	18%	103,6	97%

Source : Teneurs de comptes

MDhs : million de dirhams
MMDhs : milliard de dirhams