



INDICATEURS MENSUELS DU MARCHÉ DES CAPITAUX

Décembre 2022



I. Marché boursier :

Évolution du MASI en 2022 (Base 100)



| | Fin déc. 2022 | Δ YTD |
|------------------------|---------------|---------|
| MASI | 10 720,25 | -19,75% |
| Capitalisation (MMDhs) | 561,10 | -18,77% |

| | Déc-22 | Δ Mensuelle | YTD | Δ YTD N-1 |
|---------------|--------|-------------|--------|-----------|
| Volume (MDhs) | 19 515 | 700,63% | 57 679 | -22,83% |

Source : Bourse de Casablanca

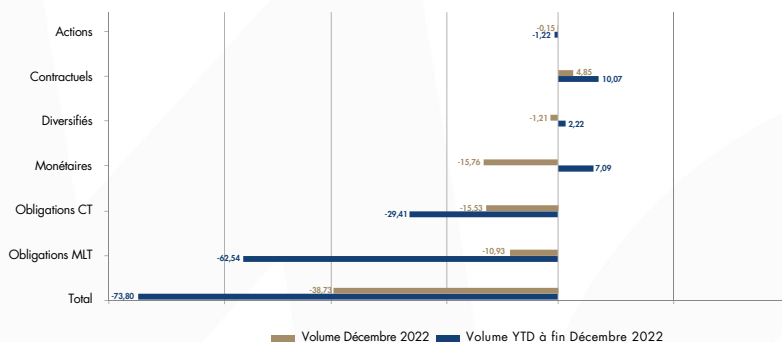


II. Organismes de placement collectif :

Actif net des OPCVM au 30/12/2022

| Catégories | Nb de fonds | Actif net (en MMDhs) | Δ YTD (en %) |
|-----------------|-------------|----------------------|---------------|
| Actions | 104 | 37,93 | -19,54 |
| Diversifiés | 118 | 58,02 | -8,01 |
| Monétaires | 67 | 89,19 | 10,16 |
| Obligations CT | 65 | 46,81 | -37,82 |
| Obligations MLT | 200 | 257,18 | -20,82 |
| Contractuels | 5 | 11,78 | 612,72 |
| TOTAL | 559 | 500,90 | -15,52 |

Souscriptions nettes reçues par les OPCVM (en MMDhs)



OPCC (à fin novembre 2022) et OPCI (à fin décembre 2022)

| | Nb de fonds | Actif net (en MDhs) | Δ de l'actif net YTD |
|------|-------------|---------------------|----------------------|
| OPCC | 11 | 2 235,51 | 59,82% |
| OPCI | 51(*) | 57 735,1 | 128,78% |

FPCT (à fin novembre 2022)

| | Nb de fonds | Cumul émissions YTD (en MDhs) | Total Actif Sous Gestion-TASG (en MDhs) | Δ TASG YTD |
|------|-------------|-------------------------------|---|------------|
| FPCT | 17 (*) | 2 137,61 | 13 625,68 | 14,63% |

(*) Dont 7 fonds à compartiments. Le nombre total des compartiments est de 27.

* au 31 décembre 2022, le nombre d'OPCI juridiquement constitués est de l'ordre de 43

Source : Sociétés de gestion

MDhs : million de dirhams
MMDhs : milliard de dirhams



الهيئة المغربية لسوق الرساميل
A.M.C. | 1568X.01
AUTORITÉ MAROCAINE DU MARCHÉ DES CAPITAUX



INDICATEURS MENSUELS DU MARCHÉ DES CAPITAUX

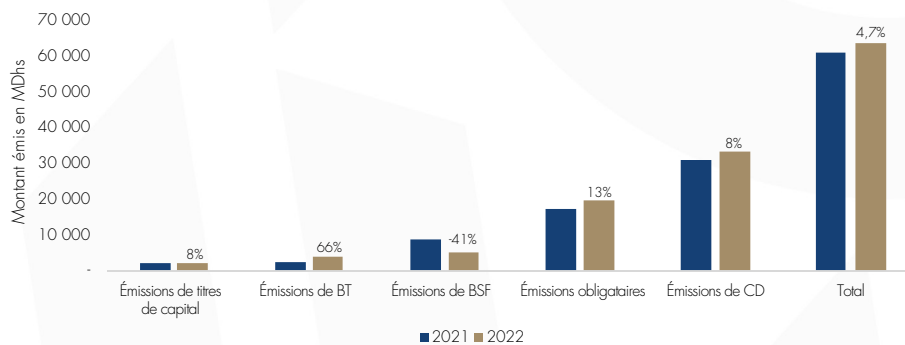
Décembre 2022



III. Levées de capitaux :

| | Montants en MDhs | | |
|---------------------------------------|------------------|---------------|---------------|
| | Déc-22 | Cumul 2022 | Cumul 2021 |
| Émissions de titres de capital | - | 2 192 | 2 021 |
| Par Appel public à l'épargne | - | 2 192 | 2 021 |
| Par Placement privé | - | - | - |
| Émissions obligataires | 3 100 | 20 059 | 17 778 |
| Par Appel public à l'épargne | 1 500 | 6 900 | 8 248 |
| Par Placement privé | 1 600 | 13 159 | 9 530 |
| Émissions de TCN | 1 402 | 43 298 | 42 804 |
| Certificats de dépôt | 1 273 | 34 200 | 31 706 |
| Bons de sociétés de financement | - | 5 143 | 8 710 |
| Billets de Trésorerie | 129 | 3 955 | 2 388 |
| Total | 4 502 | 65 549 | 62 603 |

Evolution des montants émis durant les 12 premiers mois de l'année

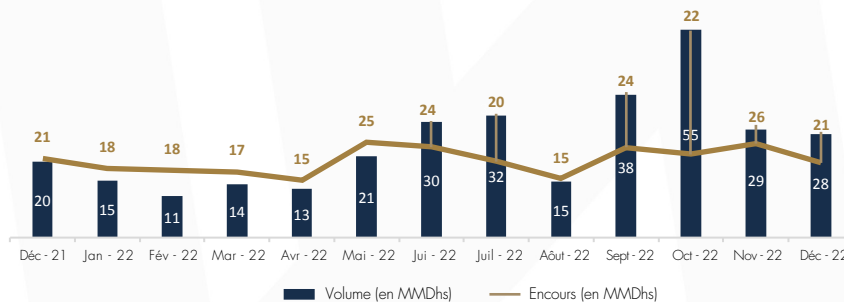


Source : Maroclear et Emetteurs



IV. Prêt emprunt de titres :

Evolution du volume et de l'encours des opérations de prêt emprunt de titres



| Fin déc 2022 | Δ YTD |
|-----------------|----------|
| Encours (MMDhs) | 20,5 -1% |

| Déc-2022 | Δ Mensuelle | YTD | Δ YTD N-1 |
|----------------|-------------|-----|-----------|
| Volume (MMDhs) | 28,4 | -4% | 301,2 63% |

Source : Teneurs de comptes

MDhs : million de dirhams
MMDhs : milliard de dirhams