



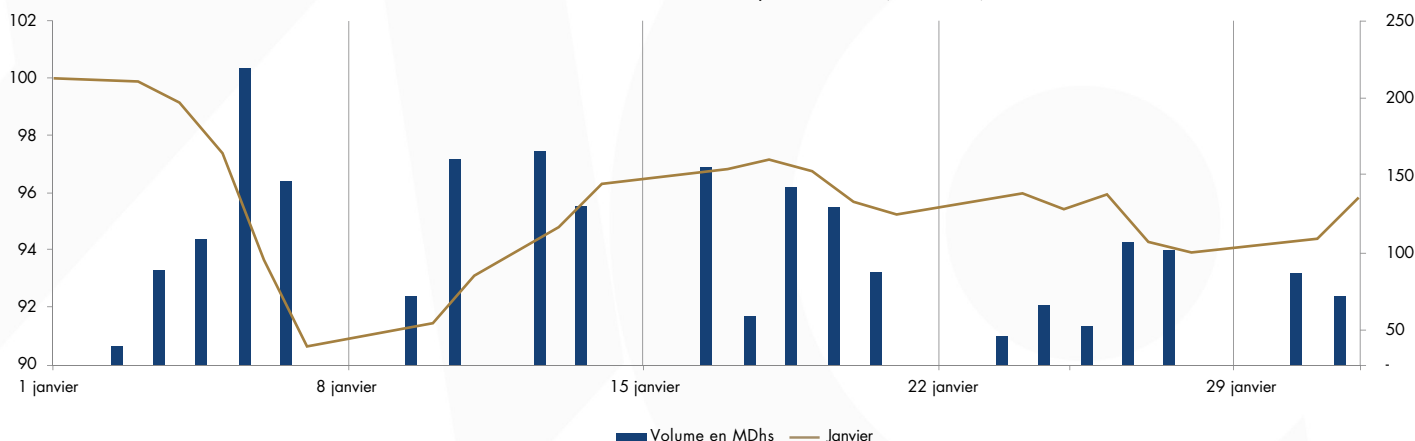
# INDICATEURS MENSUELS DU MARCHÉ DES CAPITAUX

Janvier 2023



## I. Marché boursier :

Évolution du MASI en janvier 2023 (Base 100)



|                        | Fin Jan. 2023 | Δ YTD  |
|------------------------|---------------|--------|
| MASI                   | 10 275,45     | -4,15% |
| Capitalisation (MMDhs) | 538,61        | -4,01% |

|               | Janv-23 | Δ Mensuelle | YTD   | Δ YTD N-1 |
|---------------|---------|-------------|-------|-----------|
| Volume (MDhs) | 1 869   | -90,42%     | 1 869 | -50,72%   |

Source : Bourse de Casablanca

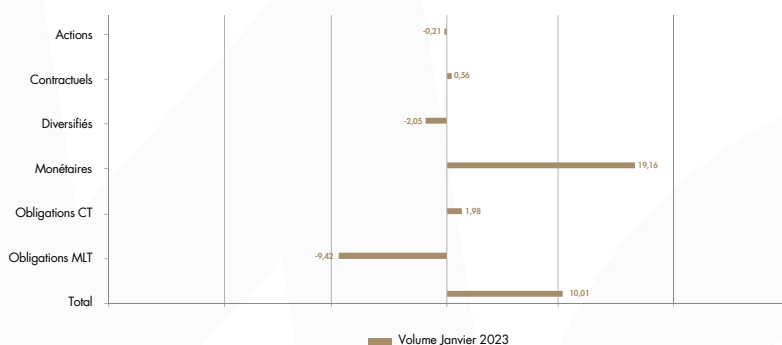


## II. Organismes de placement collectif :

Actif net des OPCVM au 27/01/2023

| Catégories      | Nb de fonds | Actif net (en MMDhs) | Δ YTD         |
|-----------------|-------------|----------------------|---------------|
| Actions         | 104         | 35,50                | -6,40%        |
| Diversifiés     | 119         | 53,07                | -8,53%        |
| Monétaires      | 67          | 108,48               | 21,63%        |
| Obligations CT  | 65          | 48,70                | 4,04%         |
| Obligations MLT | 199         | 237,50               | -7,65%        |
| Contractuels    | 5           | 12,36                | 4,93%         |
| <b>TOTAL</b>    | <b>559</b>  | <b>495,62</b>        | <b>-1,05%</b> |

Souscriptions nettes reçues par les OPCVM (en MMDhs)



OPCC (à fin décembre 2022) et OPCI (à fin janvier 2023)

|          | Nb de fonds | Actif net (en MDhs) | Δ de l'actif net YTD |
|----------|-------------|---------------------|----------------------|
| OPCC     | 11          | 2 307,93            | 65,00%               |
| OPCI (*) | 44(**)      | 60 349,71           | 4,46%                |

FPCT (à fin décembre 2022)

|      | Nb de fonds | Cumul émissions YTD (en MDhs) | Total Actif Sous Gestion-TASG (en MDhs) | Δ TASG YTD |
|------|-------------|-------------------------------|---|------------|
| FPCT | 18 (*)      | 2 553,95                      | 14 029,42                               | 20,60%     |

(\*) Dont 7 fonds à compartiments. Le nombre total des compartiments est de 27.

\* Juridiquement constituée

\*\* au 31 janvier 2023, le nombre des OPCI agréés est de l'ordre de 51.

Source : Sociétés de gestion

MDhs : million de dirhams

MMDhs : milliard de dirhams



الهيئة المغربية لسوق الرأسمال  
A.M.C.  
AUTORITÉ MAROCAINE DU MARCHÉ DES CAPITAUX



# INDICATEURS MENSUELS DU MARCHÉ DES CAPITAUX

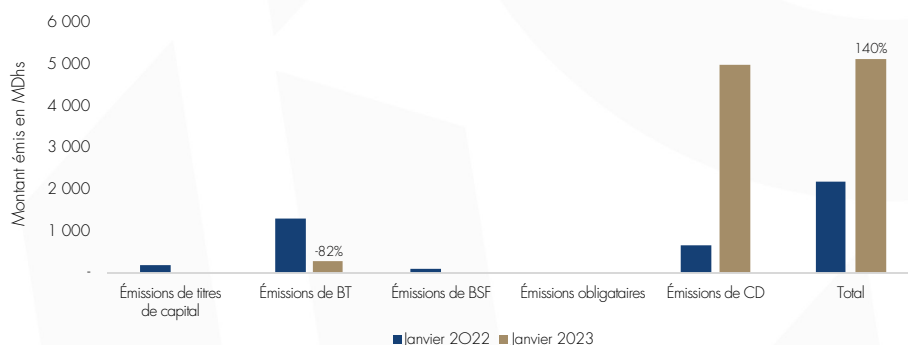
Janvier 2023



## III. Levées de capitaux :

|                                       | Montants en MDhs |              |
|---------------------------------------|------------------|--------------|
|                                       | Jan-23           | Jan-22       |
| <b>Émissions de titres de capital</b> | -                | 300          |
| Par Appel public à l'épargne          | -                | 300          |
| Par Placement privé                   | -                | -            |
| <b>Émissions obligataires</b>         | -                | -            |
| Par Appel public à l'épargne          | -                | -            |
| Par Placement privé                   | -                | -            |
| <b>Émissions de TCN</b>               | <b>5 227</b>     | <b>1 878</b> |
| Certificats de dépôt                  | 5 007            | 523          |
| Bons de sociétés de financement       | -                | 100          |
| Billets de Trésorerie                 | 220              | 1 255        |
| <b>Total</b>                          | <b>5 227</b>     | <b>2 178</b> |

### Évolution des montants émis durant le premier mois de l'année

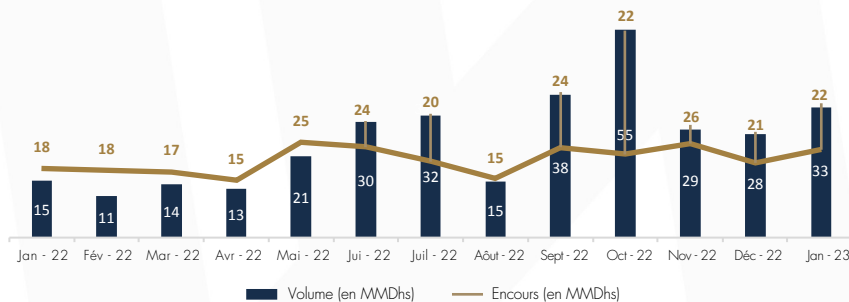


Source : Maroclear et Emetteurs



## IV. Prêt emprunt de titres :

### Évolution du volume et de l'encours des opérations de prêt emprunt de titres



|                        | Fin janv 2023 | Δ 12 derniers mois |
|------------------------|---------------|--------------------|
| <b>Encours (MMDhs)</b> | 21,7          | 19%                |

|                       | Janv-2023 | Δ Mensuelle | YTD  | Δ YTD N-1 |
|-----------------------|-----------|-------------|------|-----------|
| <b>Volume (MMDhs)</b> | 32,9      | 16%         | 32,9 | 121%      |

Source : Teneurs de comptes

MDhs : million de dirhams  
MMDhs : milliard de dirhams



الهيئة المغربية لسوق الرساميل  
الهيئة المغربية لسوق الرساميل  
AUTORITE MAROCAINE DU MARCHÉ DES CAPITAUX