



INDICATEURS MENSUELS DU MARCHÉ DES CAPITAUX

Mai 2023



I. Marché boursier :

Évolution du MASI en 2023 (Base 100)



	Fin Mai 2023	Δ YTD	Δ 12 mois
MASI	11 049,08	3,07%	-10,46%
Capitalisation (MMDhs)	572,03	1,95%	-11,31%

	Mai-23	Δ Mensuelle	YTD	Δ YTD N-1
Volume (MDhs)	3 402	164,10%	20 014	25,66%

Source : Bourse de Casablanca

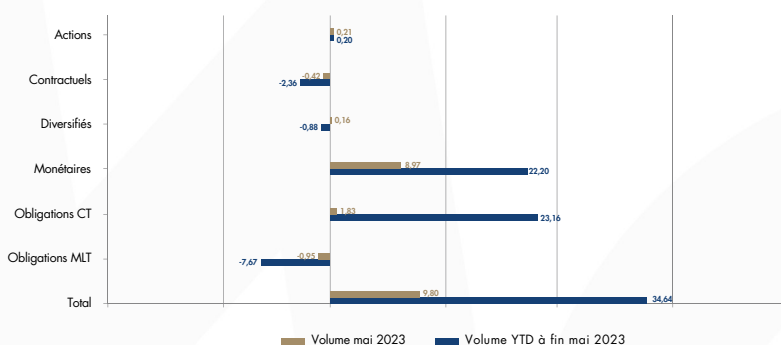


II. Organismes de placement collectif :

Actif net des OPCVM au 26/05/2023

Catégories	Nb de fonds	Actif net (en MMDhs)	Δ YTD
Actions	106	38,32	1,04%
Diversifiés	125	55,32	-4,64%
Monétaires	67	112,66	26,32%
Obligations CT	65	70,65	50,93%
Obligations MLT	202	238,93	-7,09%
Contractuels	4	9,53	-19,12%
TOTAL	569	525,43	4,90%

Souscriptions nettes reçues par les OPCVM (en MMDhs)



OPCC (à fin mars 2023) et OPCI (à fin mai 2023)

	Nb de fonds	Actif net (en MDhs)	Δ de l'actif net YTD
OPCC	11	2 473,31	7,2 %
OPCI (*)	46(**)	69 567,22	20,43 %

FPCT (à fin mars 2023)

	Nb de fonds	Cumul émissions YTD (en MDhs)	Total Actif Sous Gestion (TASG) (en MDhs)	Δ du TASG YTD
FPCT	19 (*)	2 100,00	13 964,79	-0,76 %

(*) Dont 7 fonds à compartiments. Le nombre total des compartiments est de 27.

* Juridiquement constitués

** au 31 mai 2023, le nombre des OPCI agréés est de l'ordre de 51.

Source : Sociétés de gestion

MDhs : million de dirhams

MMDhs : milliard de dirhams



INDICATEURS MENSUELS DU MARCHÉ DES CAPITAUX

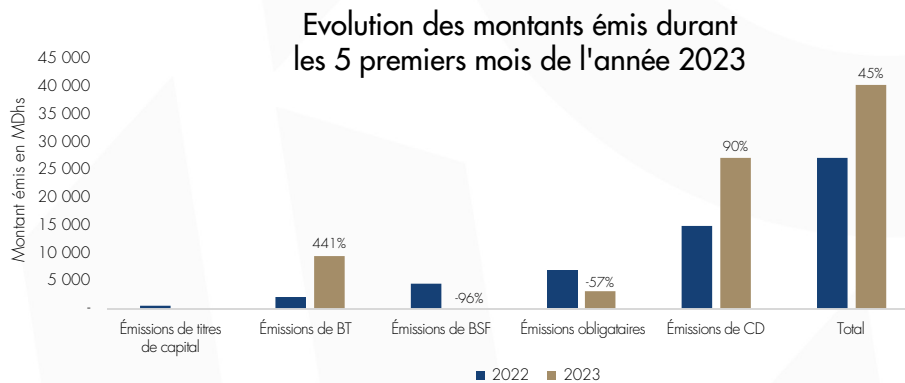
Mai 2023



III. Levées de capitaux :

	Montants en MDhs		
	Mai-23	Cumul 2023	Cumul 2022
Émissions de titres de capital	-	-	300
Par Appel public à l'épargne(*)	-	-	300
Par Placement privé	-	-	-
Émissions obligataires	-	3 200	7 529
Par Appel public à l'épargne	-	750	500
Par Placement privé	-	2 450	7 029
Émissions de TCN	6 642	36 988	19 874
Certificats de dépôt	4 698	27 737	14 630
Bons de sociétés de financement	-	150	3 563
Billets de Trésorerie	1 944	9 101	1 681
Total	6 642	40 188	27 703

(*) n'incluant pas les cessions d'actions

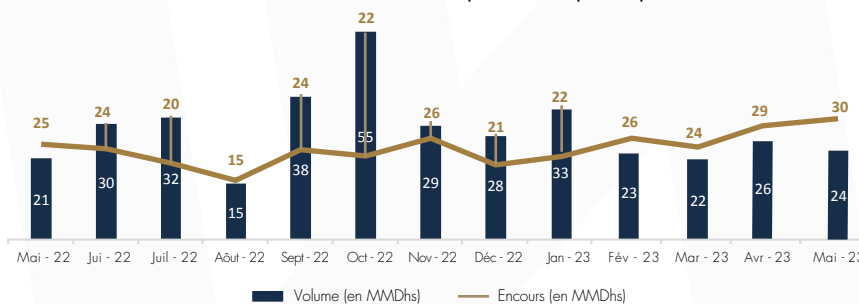


Source : Maroclear et Emetteurs



IV. Prêt emprunt de titres :

Évolution du volume et de l'encours des opérations de prêt emprunt de titres



	Fin Mai 2023	Δ YTD	Δ 12 derniers mois
Encours (MMDhs)	30,3	48%	21%

	Mai 2023	Δ Mensuelle	YTD	Δ YTD N-1
Volume (MMDhs)	23,8	-7%	127,4	72%

Source : Teneurs de comptes

MDhs : million de dirhams
MMDhs : milliard de dirhams