



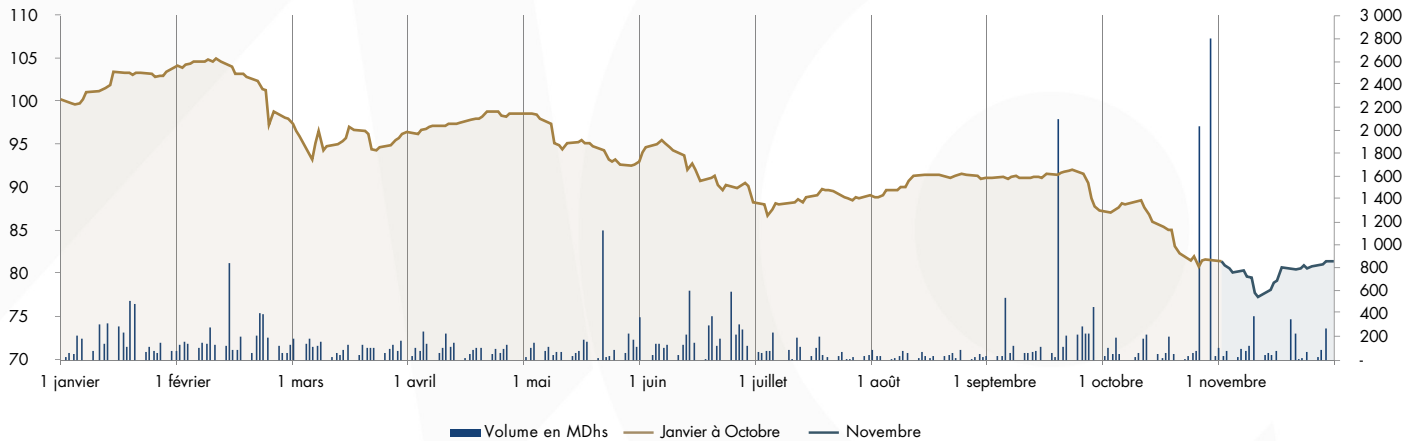
# INDICATEURS MENSUELS DU MARCHÉ DES CAPITAUX

Novembre 2022



## I. Marché boursier :

Évolution du MASI en 2022 (Base 100)



	Fin nov-2022	Δ YTD	Δ 12 mois
MASI	10 910,91	-18,32%	-16,62%
Capitalisation (MMDhs)	567,33	-17,86%	-15,91%

	Nov-22	Δ Mensuelle	YTD	Δ YTD N-1
Volume (MDhs)	2 438	-62,67%	38 163	-29,78%

Source : Bourse de Casablanca

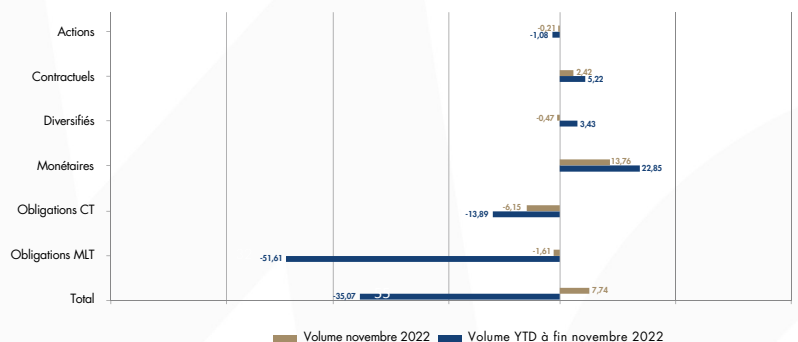


## II. Organismes de placement collectif :

Actif net des OPCVM au 25/11/2022

Catégories	Nb de fonds	Actif net (en MMDhs)	Δ YTD (en %)
Actions	104	38,41	-18,52
Diversifiés	118	59,59	-5,52
Monétaires	67	104,80	29,44
Obligations CT	65	62,25	-17,32
Obligations MLT	200	268,21	-17,42
Contractuels	5	6,91	318,14
<b>TOTAL</b>	<b>559</b>	<b>540,17</b>	<b>-8,89</b>

Souscriptions nettes reçues par les OPCVM (en MMDhs)



OPCC et OPCI (à fin novembre 2022)

	Nb de fonds	Actif net (en MDhs)	Δ de l'actif net YTD
OPCC	11	2 235,51	59,82%
OPCI	49 <sup>(*)</sup>	49 408,46	128,78%

FPCT (à fin novembre 2022)

	Nb de fonds	Cumul émissions YTD (en MDhs)	Total Actif Sous Gestion-TASG (en MDhs)	Δ TASG YTD
FPCT	17 <sup>(*)</sup>	2 137,61	13 625,68	14,63%

\* dont trois (3) OPCI agréés en novembre 2022 et disposant d'un capital initial à la constitution de 111 millions de dirhams

(\*) Dont 7 fonds à compartiments. Le nombre total des compartiments est de 27.

Source : Sociétés de gestion

MDhs : million de dirhams  
MMDhs : milliard de dirhams



الهيئة المغربية لسوق الرساميل  
السلطة المغربية للمركبات المالية  
AUTORITÉ MAROCAINE DU MARCHÉ DES CAPITAUX



# INDICATEURS MENSUELS DU MARCHÉ DES CAPITAUX

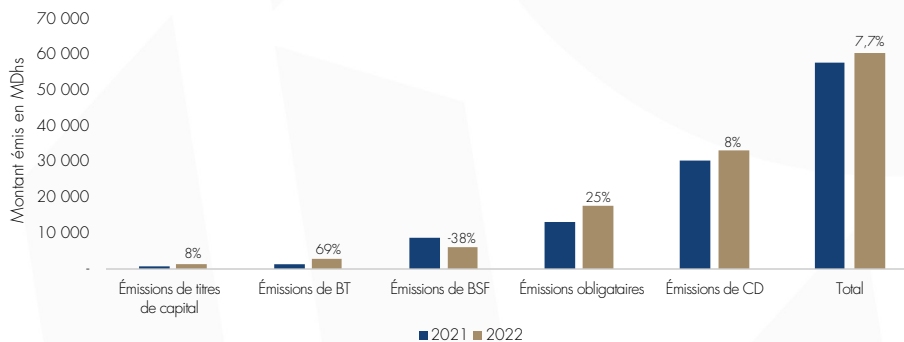
Novembre 2022



## III. Levées de capitaux :

	Montants en MDhs		
	Nov-22	Cumul 2022	Cumul 2021
<b>Émissions de titres de capital</b>	<b>1200</b>	<b>2 192</b>	<b>2 021</b>
Par Appel public à l'épargne	1200	2 192	2 021
Par Placement privé	-	-	-
<b>Émissions obligataires</b>	<b>250</b>	<b>16 959</b>	<b>13 578</b>
Par Appel public à l'épargne	-	5 400	4 748
Par Placement privé	250	11 559	8 830
<b>Émissions de TCN</b>	<b>4 341</b>	<b>41 896</b>	<b>41 080</b>
Certificats de dépôt	2 792	32 927	30 453
Bons de sociétés de financement	-	5 143	8 360
Billets de Trésorerie	1 549	3 826	2 268
<b>Total</b>	<b>5 791</b>	<b>61 047</b>	<b>56 679</b>

### Évolution des montants émis durant les 11 premiers mois de l'année

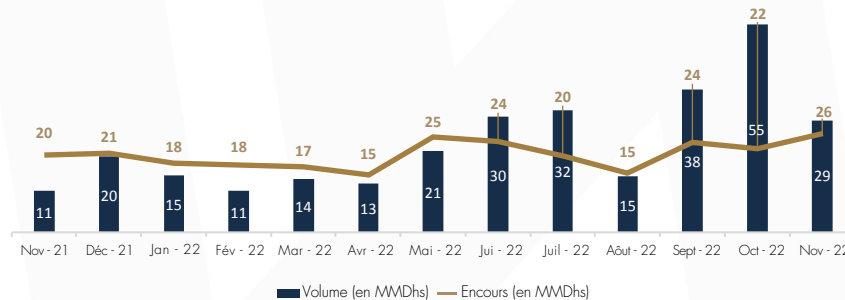


Source : Maroclear et Emetteurs



## IV. Prêt emprunt de titres :

### Evolution du volume et de l'encours des opérations de prêt emprunt de titres



	Fin nov 2022	Δ YTD	Δ 12 derniers mois
<b>Encours (MMDhs)</b>	<b>25,6</b>	<b>23%</b>	<b>26%</b>

	Nov-2022	Δ Mensuelle	YTD	Δ YTD N-1
<b>Volume (MMDhs)</b>	<b>29,5</b>	<b>-46%</b>	<b>272,8</b>	<b>65%</b>

Source : Teneurs de comptes

MDhs : million de dirhams  
MMDhs : milliard de dirhams



الهيئة المغربية لسوق الرساميل  
البنوك المغربية | بنك المغرب | بنك الراجحي  
AUTORITE MAROCAINE DU MARCHÉ DES CAPITAUX