



INDICATEURS MENSUELS DU MARCHÉ DES CAPITAUX

Octobre 2022



I. Marché boursier :

Évolution du MASI en 2022 (Base 100)



	Fin octobre 2022	Δ YTD	Δ 12 mois
MASI	10 822,58	-18,98%	-20,16%
Capitalisation (MMDhs)	562,36	-18,58%	-19,38%

	Oct-22	Δ Mensuelle	YTD	Δ YTD N-1
Volume (MDhs)	6 529	21,01%	35 726	-30,58%

Source : Bourse de Casablanca

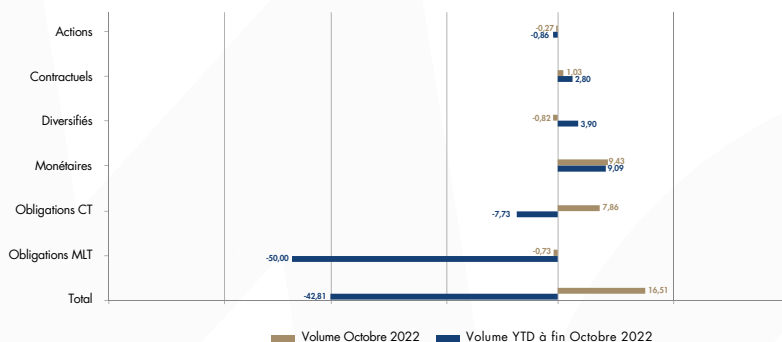


II. Organismes de placement collectif :

Actif net des OPCVM au 28/10/2022

Catégories	Nb de fonds	Actif net (en MMDhs)	Δ YTD (en %)
Actions	104	38,87	-17,55
Diversifiés	116	60,20	-4,55
Monétaires	67	90,96	12,35
Obligations CT	65	68,46	-9,07
Obligations MLT	200	270,31	-16,77
Contractuels	4	4,48	171,05
TOTAL	556	533,28	-10,06

Souscriptions nettes reçues par les OPCVM (en MMDhs)



OPCC et OPCI (à fin octobre 2022)

	Nb de fonds	Actif net (en MDhs)	Δ de l'actif net YTD
OPCC	11	2 190,05	56,57%
OPCI	46 ^(*)	49 009,38	126,93%

FPCT (à fin octobre 2022)

	Nb de fonds	Cumul émissions YTD (en MDhs)	Total Actif Sous Gestion-TASG (en MDhs)	Δ TASG YTD
FPCT	16 ^(*)	558,61	11 315,83	-2,72%

* dont trois (3) OPCI agréés en octobre 2022 et disposant d'un capital initial à la constitution de sept (7) millions de dirhams

(*) Dont 7 fonds à compartiments. Le nombre total des compartiments est de 27.

Source : Sociétés de gestion

MDhs : million de dirhams
MMDhs : milliard de dirhams



الهيئة المغربية لسوق الرساميل
AUTORITE MAROCAINE DU MARCHÉ DES CAPITAUX



INDICATEURS MENSUELS DU MARCHÉ DES CAPITAUX

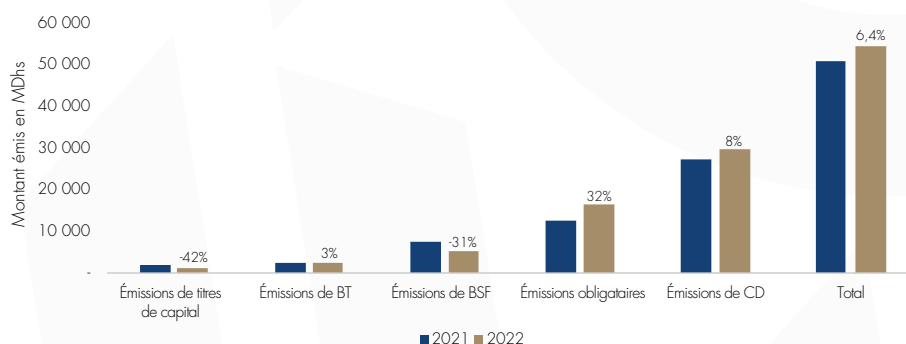
Octobre 2022



III. Levées de capitaux :

	Montants en MDhs		
	Oct-22	Cumul 2022	Cumul 2021
Émissions de titres de capital	630	992	1 721
Par Appel public à l'épargne	630	992	1 721
Par Placement privé	-	-	-
Émissions obligataires	1 200	16 709	12 678
Par Appel public à l'épargne	200	5 400	4 548
Par Placement privé	1 000	11 309	8 130
Émissions de TCN	5 604	37 555	37 536
Certificats de dépôt	5 554	30 135	27 849
Bons de sociétés de financement	-	5 143	7 480
Billets de Trésorerie	50	2 277	2 207
Total	7 434	55 256	51 935

Evolution des montants émis durant les 10 premiers mois de l'année

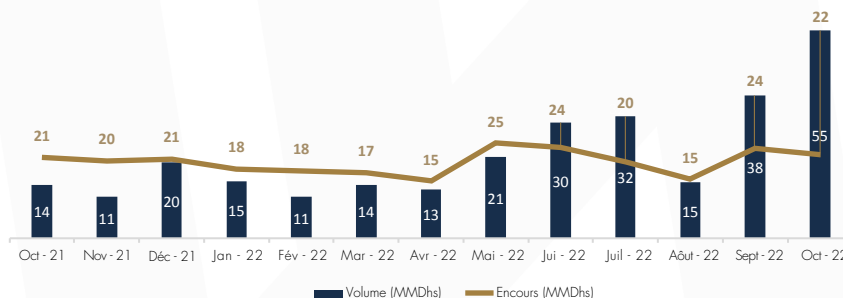


Source : Maroclear et Emetteurs



IV. Prêt emprunt de titres :

Evolution du volume et de l'encours des opérations de prêt emprunt de titres



	Fin oct 2022	Δ YTD	Δ 12 derniers mois
Encours (MMDhs)	21,9	5%	3%

	Oct-2022	Δ Mensuelle	YTD	Δ YTD N-1
Volume (MMDhs)	54,6	45%	243,4	58%

Source : Teneurs de comptes

MDhs : million de dirhams
MMDhs : milliard de dirhams



الهيئة المغربية لسوق الرساميل
البنوك المغربية | بنك المغرب | بنك الراجحي
AUTORITE MAROCAINE DU MARCHÉ DES CAPITAUX