



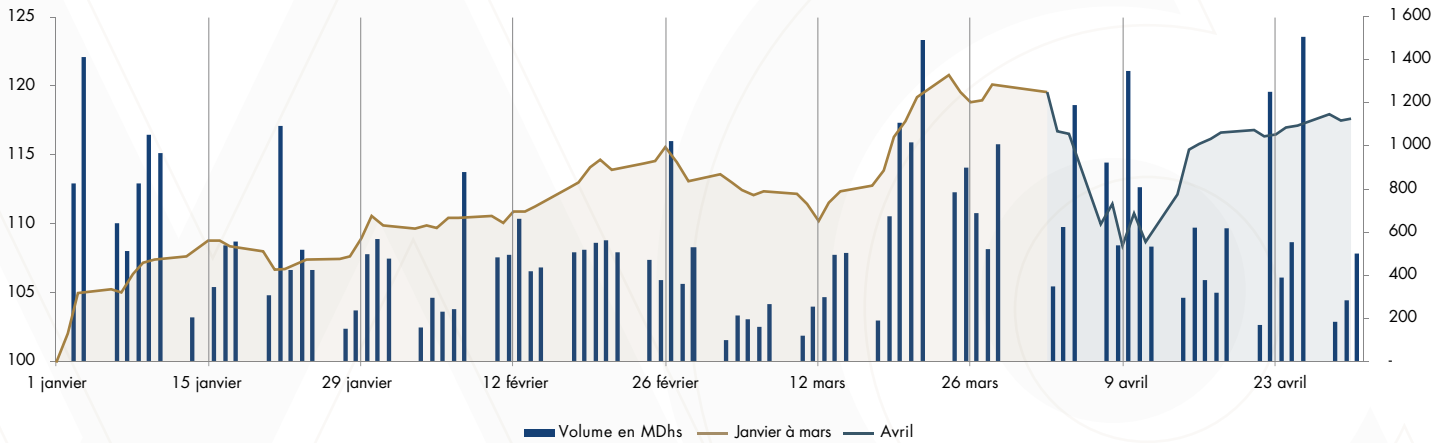
INDICATEURS MENSUELS DU MARCHÉ DES CAPITAUX

Avril 2025



I. Marché boursier :

Évolution du MASI en 2025 (Base 100)



	Fin avril 2025	Δ YTD	Δ 12 mois
MASI	17 390,38	17,72%	30,56%
Capitalisation (MMDhs)	907,91	20,66%	30,91%

	Avril 2025	Δ Mensuelle	YTD	Δ YTD N-1
Volume (MDhs)	13 466	21,77%	46 955	98,85%

Source : Bourse de Casablanca

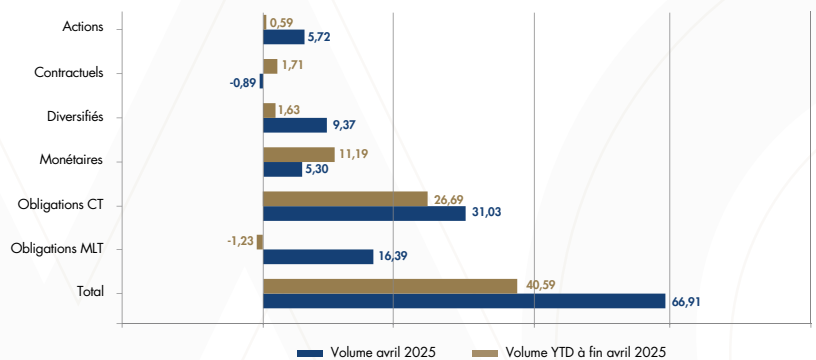


II. Organismes de placement collectif :

Actif net des OPCVM au 25/04/2025

Catégorie	Nb de fonds	Actif net (en MMDhs)	Δ YTD
Actions	112	69,11	29,04%
Diversifiés	129	93,02	21,63%
Monétaires	68	104,03	6,35%
Obligations CT	68	110,99	40,96%
Obligations MLT	208	360,50	8,12%
Contractuels	6	12,43	-6,08%
TOTAL	591	750,07	14,83%

Souscriptions nettes reçues par les OPCVM (en MMDhs)



OPCC et OPCI (à fin mars 2025)

	Nb de fonds	Actif net (en MDhs)	Δ de l'actif net YTD
OPCC	17	3 519,30	12,14%
OPCI (*)	55	110 019,47	0,62%

FPCT (à fin mars 2025)

	Nb de fonds	Cumul émissions YTD (en MDhs)	Total Actif Sous Gestion (TASG) (en MDhs)	Δ du TASG YTD
FPCT	21 (*)	2 000,04	17 640,39	1,19%

(*) Dont 7 fonds à compartiments. Le nombre total des compartiments est de 27.

(*) juridiquement constitués

Source : Sociétés de gestion

MDhs : million de dirhams
MMDhs : milliard de dirhams



INDICATEURS MENSUELS DU MARCHÉ DES CAPITAUX

Avril 2025

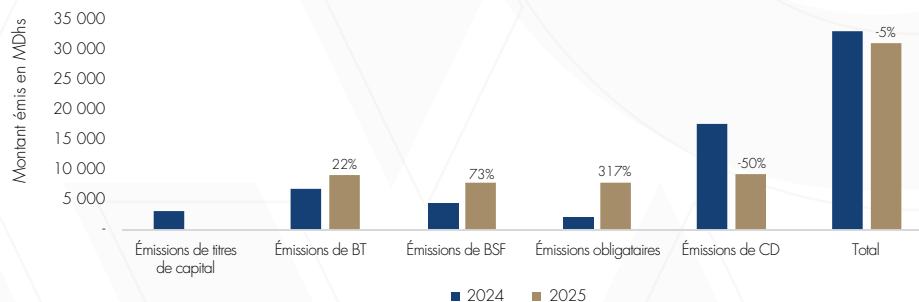


III. Levées de capitaux :

	Montants en MDhs		
	Avril 2025	Cumul 2025	Cumul 2024
Émissions de titres de capital	-	-	2 997
Par Appel public à l'épargne (*)	-	-	2 997
Par Placement privé	-	-	-
Émissions obligataires	1 500	7 300	1 750
Par Appel public à l'épargne	-	2 750	-
Par Placement privé	1 500	4 550	1 750
Émissions de TCN	5 649	24 108	28 345
Certificats de dépôt	3 879	8 654	17 425
Bons de sociétés de financement	770	7 160	4 130
Billets de Trésorerie	1 000	8 294	6 790
Total	7 149	31 408	33 092

(*) n'incluant pas les cessions d'actions

Évolution des montants émis durant les 4 premiers mois de l'année

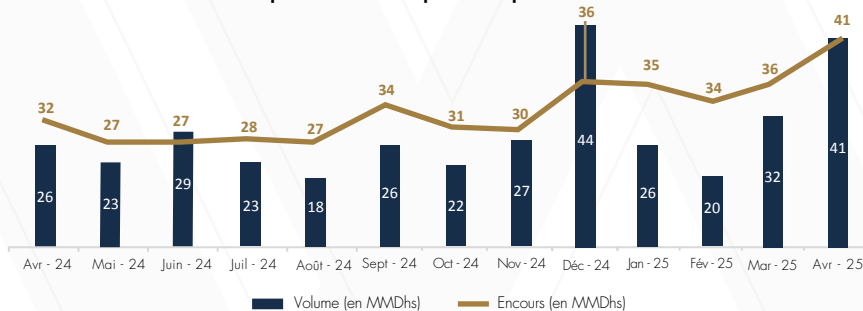


Source : Maroclear et Émetteurs



IV. Prêt emprunt de titres :

Évolution du volume et de l'encours des opérations de prêt emprunt de titres



	Fin avril 2025	Δ YTD	Δ 12 derniers mois
Encours (MMDhs)	40,8	12,3%	28%

	Avril 2025	Δ Mensuelle	YTD	Δ YTD N-1
Volume (MMDhs)	40,9	26%	119,6	-12%

Source : Teneurs de comptes

MDhs : million de dirhams
MMDhs : milliard de dirhams