



INDICATEURS MENSUELS DU MARCHÉ DES CAPITAUX

Mars 2023



I. Marché boursier :

Évolution du MASI en 2023 (Base 100)



	Fin mars 2023	Δ YTD	Δ 12 mois
MASI	10 391,39	-3,07%	-18,93%
Capitalisation (MMDhs)	542,10	-3,39%	-18,82%

Source : Bourse de Casablanca

	Mars-23	Δ Mensuelle	YTD	Δ YTD N-1
Volume (MDhs)	2 318	-79,19%	15 325	44,56%



II. Organismes de placement collectif :

Actif net des OPCVM au 31/03/2023

Catégories	Nb de fonds	Actif net (en MMDhs)	Δ YTD
Actions	105	36,47	-3,85%
Diversifiés	123	54,01	-6,91%
Monétaires	67	96,96	8,71%
Obligations CT	65	43,30	-7,49%
Obligations MLT	200	244,75	-4,83%
Contractuels	4	13,26	12,50%
TOTAL	564	488,74	-2,43%

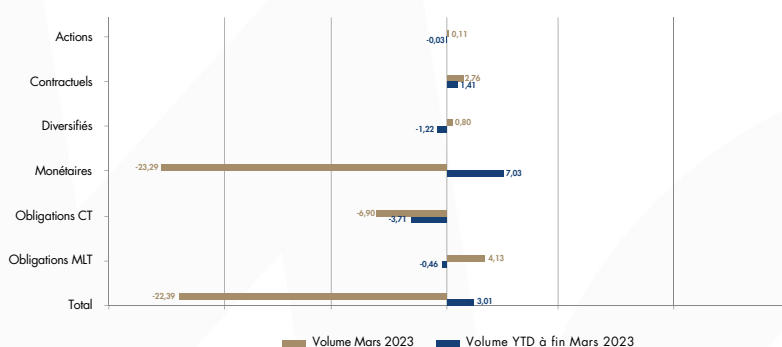
OPCC et OPCI (à fin mars 2023)

	Nb de fonds	Actif net (en MDhs)	Δ de l'actif net YTD
OPCC	11	2 473,31	7,2 %
OPCI (*)	45(**)	61 316,41	6,15 %

Source : Sociétés de gestion

MDhs : million de dirhams
MMDhs : milliard de dirhams

Souscriptions nettes reçues par les OPCVM (en MMDhs)



FPCT (à fin mars 2023)

	Nb de fonds	Cumul émissions YTD (en MDhs)	Total Actif Sous Gestion (TASG) (en MDhs)	Δ du TASG YTD
FPCT	19 (*)	2 100,00	13 964,79	-0,76 %

(*) Dont 7 fonds à compartiments. Le nombre total des compartiments est de 27.

* Juridiquement constitués
** au 31 mars 2023, le nombre des OPCI agréés est de l'ordre de 51.



الهيئة المغربية لسوق الرساميل
AUTORITÉ MAROCAINE DU MARCHÉ DES CAPITAUX



INDICATEURS MENSUELS DU MARCHÉ DES CAPITAUX

Mars 2023

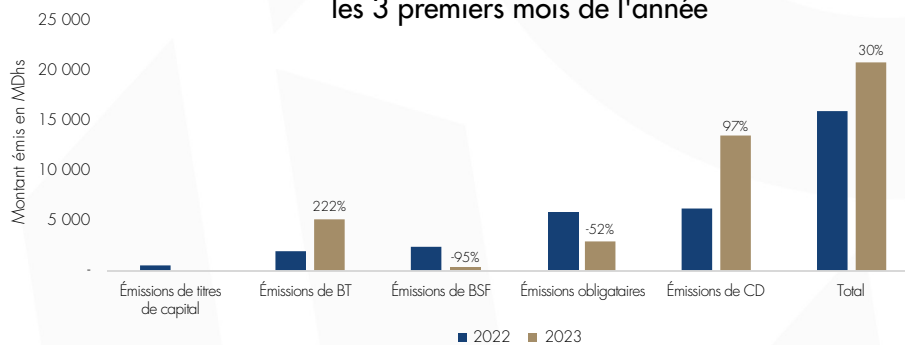


III. Levées de capitaux :

	Montants en MDhs		
	Mars-23	Cumul 2023	Cumul 2022
Émissions de titres de capital	-	-	300
Par Appel public à l'épargne(*)	-	-	300
Par Placement privé	-	-	-
Émissions obligataires	2 000	2 750	5 715
Par Appel public à l'épargne	-	750	500
Par Placement privé	2 000	2 000	5 215
Émissions de TCN	3 875	17 992	9 926
Certificats de dépôt	3 637	12 894	6 544
Bons de sociétés de financement	100	100	1 828
Billets de Trésorerie	138	4 998	1 554
Total	5 875	20 742	15 941

(*) n'incluant pas les cessions d'actions

Évolution des montants émis durant les 3 premiers mois de l'année

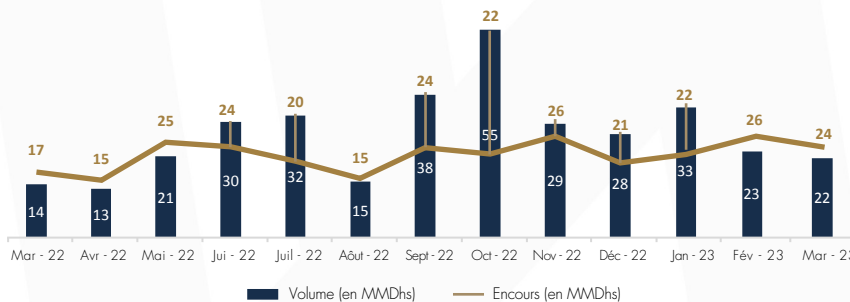


Source : Maroclear et Emetteurs



IV. Prêt emprunt de titres :

Évolution du volume et de l'encours des opérations de prêt emprunt de titres



	Fin mars 2023	Δ YTD	Δ 12 derniers mois
Encours (MMDhs)	23,7	16%	37%

	Mars-2023	Δ Mensuelle	YTD	Δ YTD N-1
Volume (MMDhs)	21,7	-7%	78,0	96%

Source : Teneurs de comptes

MDhs : million de dirhams
MMDhs : milliard de dirhams



الهيئة المغربية لسوق الرساميل
AUCHEF FALCIVOUDEH | STAKARKI FAKAR.OI
AUTORITE MAROCAINE DU MARCHÉ DES CAPITAUX