



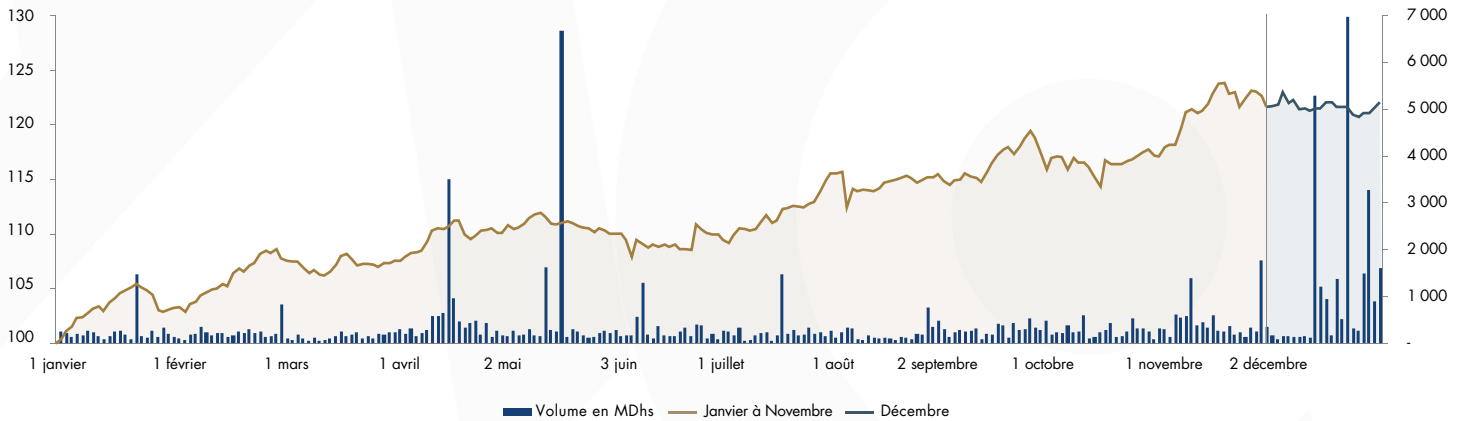
# INDICATEURS MENSUELS DU MARCHÉ DES CAPITAUX

Décembre 2024



## I. Marché boursier :

Évolution du MASI en 2024 (Base 100)



|                        | Fin Déc. 2024 | Δ YTD  |
|------------------------|---------------|--------|
| MASI                   | 14 773,19     | 22,16% |
| Capitalisation (MMDhs) | 752,44        | 20,18% |

|               | Déc. 24 | Δ Mensuelle | YTD    | Δ YTD N-1 |
|---------------|---------|-------------|--------|-----------|
| Volume (MDhs) | 27 368  | 199,83%     | 99 057 | 52,29%    |

Source : Bourse de Casablanca

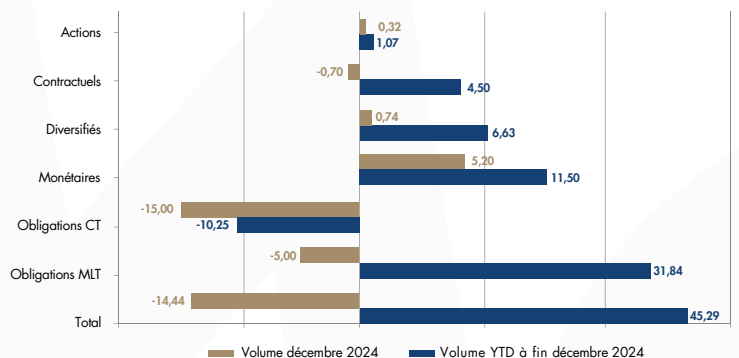


## II. Organismes de placement collectif :

Actif net des OPCVM au 27/12/2024

| Catégorie       | Nb de fonds | Actif net (en MMDhs) | Δ YTD         |
|-----------------|-------------|----------------------|---------------|
| Actions         | 112         | 53,56                | 24,00%        |
| Diversifiés     | 130         | 76,47                | 25,87%        |
| Monétaires      | 68          | 97,82                | 17,26%        |
| Obligations CT  | 68          | 78,74                | -8,14%        |
| Obligations MLT | 205         | 333,41               | 19,80%        |
| Contractuels    | 6           | 13,24                | 56,66%        |
| <b>TOTAL</b>    | <b>589</b>  | <b>653,23</b>        | <b>16,68%</b> |

Souscriptions nettes reçues par les OPCVM (en MMDhs)



OPCC et OPCI (à fin septembre 2024)

|       | Nb de fonds | Actif net (en MDhs) | Δ de l'actif net YTD |
|-------|-------------|---------------------|----------------------|
| OPCC  | 15          | 2 810,29            | 11,07%               |
| OPCI* | 54(**)      | 96 963,78           | 13,42%               |

FPCT (à fin septembre 2024)

|      | Nb de fonds | Cumul émissions YTD (en MDhs) | Total Actif Sous Gestion (TASG) (en MDhs) | Δ du TASG YTD |
|------|-------------|-------------------------------|---|---------------|
| FPCT | 19 (*)      | 439,37                        | 17 062,26                                 | -4,14%        |

(\*) Dont 7 fonds à compartiments. Le nombre total des compartiments est de 26.

\* Juridiquement constitués

\*\* au 30 septembre 2024, le nombre des OPCI agréés est de l'ordre de 60.

Source : Sociétés de gestion

MDhs : million de dirhams

MMDhs : milliard de dirhams



# INDICATEURS MENSUELS DU MARCHÉ DES CAPITAUX

Décembre 2024

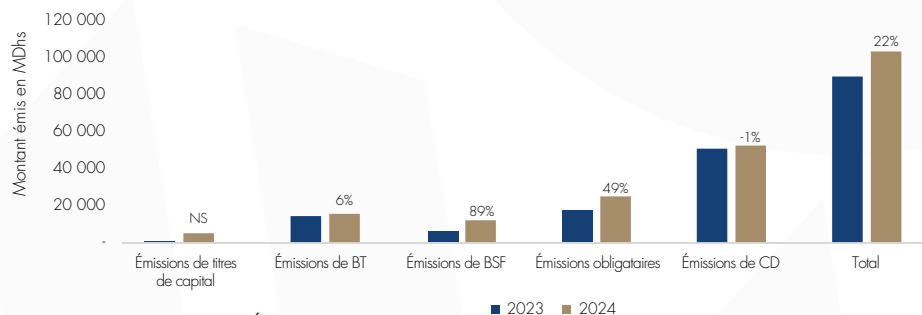


## III. Levées de capitaux :

|                                       | Montants en MDhs |            |            |
|---------------------------------------|------------------|------------|------------|
|                                       | Déc. 24          | Cumul 2024 | Cumul 2023 |
| <b>Émissions de titres de capital</b> | -                | 5 467      | 656        |
| Par Appel public à l'épargne (*)      | -                | 5 467      | 656        |
| Par Placement privé                   | -                | -          | -          |
| <b>Émissions obligataires</b>         | 11 200           | 23 680     | 15 890     |
| Par Appel public à l'épargne          | 7 900            | 11 900     | 11 100     |
| Par Placement privé                   | 3 300            | 11 780     | 4 790      |
| <b>Émissions de TCN</b>               | 5 701            | 77 547     | 70 792     |
| Certificats de dépôt                  | 1 401            | 48 948     | 49 263     |
| Bons de sociétés de financement       | 940              | 13 099     | 6 920      |
| Billets de Trésorerie                 | 3 360            | 15 500     | 14 609     |
| <b>Total</b>                          | 16 901           | 106 694    | 87 338     |

(\*) n'incluant pas les cessions d'actions

### Évolution des montants émis durant les 12 mois de l'année



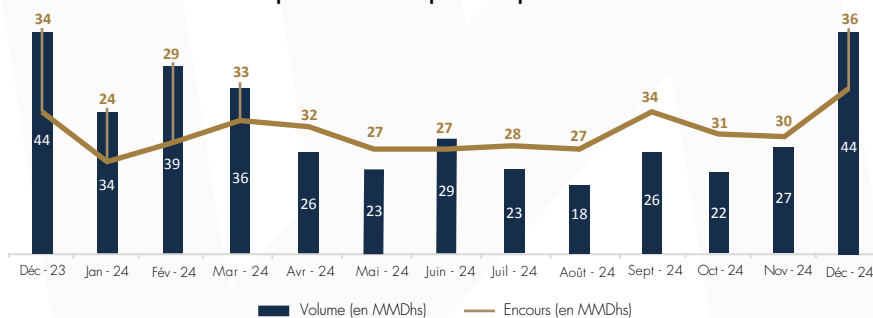
Source : Maroclear et Émetteurs

NS : Non significatif (> 500%)



## IV. Prêt emprunt de titres :

### Évolution du volume et de l'encours des opérations de prêt emprunt de titres



|                 | Fin Déc. 2024 | Δ YTD |
|-----------------|---------------|-------|
| Encours (MMDhs) | 36,3          | 6%    |

|                | Déc. 2024 | Δ Mensuelle | YTD   | Δ YTD N-1 |
|----------------|-----------|-------------|-------|-----------|
| Volume (MMDhs) | 44,4      | 64%         | 347,5 | 10%       |

Source : Teneurs de comptes

MDhs : million de dirhams

MMDhs : milliard de dirhams