



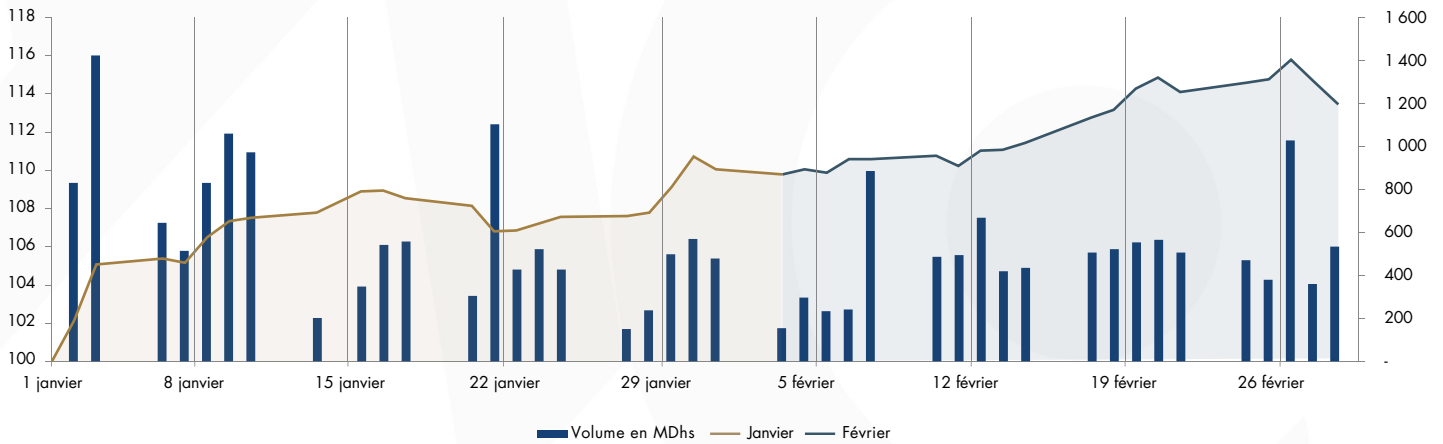
# INDICATEURS MENSUELS DU MARCHÉ DES CAPITAUX

Février 2025



## I. Marché boursier :

Évolution du MASI en 2025 (Base 100)



	Fin févr. 2025	Δ YTD	Δ 12 mois
MASI	16 723,79	13,20%	28,34%
Capitalisation (MMDhs)	858,94	14,15%	27,49%

	févr. 2025	Δ Mensuelle	YTD	Δ YTD N-1
Volume (MDhs)	9 770	-22,83%	22 430	122,80%

Source : Bourse de Casablanca

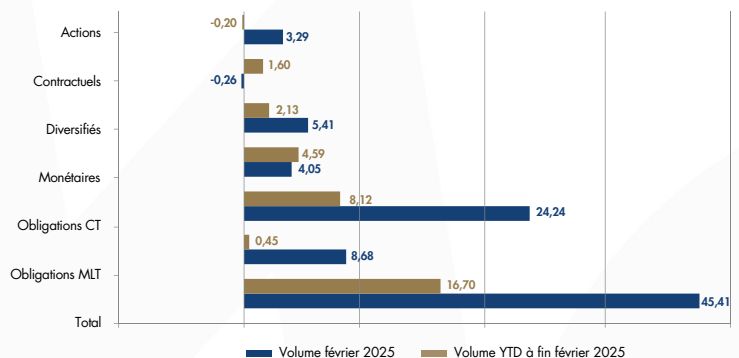


## II. Organismes de placement collectif :

Actif net des OPCVM au 28/02/2025

Catégorie	Nb de fonds	Actif net (en MMDhs)	Δ YTD
Actions	112	64,53	20,49%
Diversifiés	130	86,72	13,41%
Monétaires	68	102,33	4,61%
Obligations CT	68	103,46	31,40%
Obligations MLT	207	345,63	3,67%
Contractuels	6	13,03	-1,57%
<b>TOTAL</b>	<b>591</b>	<b>715,70</b>	<b>9,56%</b>

Souscriptions nettes reçues par les OPCVM (en MMDhs)



OPCC et OPCI (à fin décembre 2024)

	Nb de fonds	Actif net (en MDhs)	Δ de l'actif net YTD
OPCC	16	3 138,30	24,03%
OPCI*	55	109 343,67	27,90%

FPCT (à fin décembre 2024)

	Nb de fonds	Cumul émissions YTD (en MDhs)	Total Actif Sous Gestion (TASG) (en MDhs)	Δ du TASG YTD
FPCT	20 (*)	2 430,28	17 433,14	-2,06 %

(\*) Dont 7 fonds à compartiments. Le nombre total des compartiments est de 26.

\*juridiquement constitués

Source : Sociétés de gestion

MDhs : million de dirhams  
MMDhs : milliard de dirhams



# INDICATEURS MENSUELS DU MARCHÉ DES CAPITAUX

Février 2025

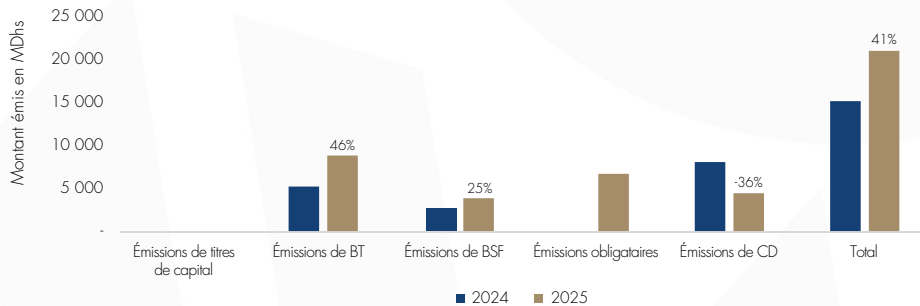


## III. Levées de capitaux :

	Montants en MDhs		
	févr. 2025	Cumul 2025	Cumul 2024
<b>Émissions de titres de capital</b>	-	-	-
Par Appel public à l'épargne (*)	-	-	-
Par Placement privé	-	-	-
<b>Émissions obligataires</b>	<b>2 750</b>	<b>5 800</b>	-
Par Appel public à l'épargne	750	2 750	-
Par Placement privé	2 000	3 050	-
<b>Émissions de TCN</b>	<b>3 269</b>	<b>15 347</b>	<b>14 955</b>
Certificats de dépôt	1 215	4 623	7 190
Bons de sociétés de financement	2 010	3 430	2 755
Billets de Trésorerie	44	7 294	5 010
<b>Total</b>	<b>6 019</b>	<b>21 147</b>	<b>14 955</b>

(\*) n'incluant pas les cessions d'actions

### Evolution des montants émis durant les 2 premiers mois de l'année

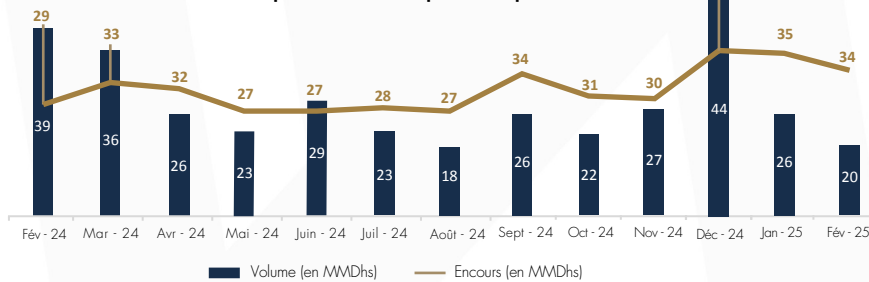


Source : Maroclear et Émetteurs



## IV. Prêt emprunt de titres :

### Évolution du volume et de l'encours des opérations de prêt emprunt de titres



	Fin févr. 2025	Δ YTD	Δ 12 derniers mois
<b>Encours (MMDhs)</b>	<b>34,1</b>	<b>-6%</b>	<b>20%</b>

	févr. 2025	Δ Mensuelle	YTD	Δ YTD N-1
<b>Volume (MMDhs)</b>	<b>19,8</b>	<b>-25%</b>	<b>46,3</b>	<b>-37%</b>

Source : Teneurs de comptes

MDhs : million de dirhams

MMDhs : milliard de dirhams