



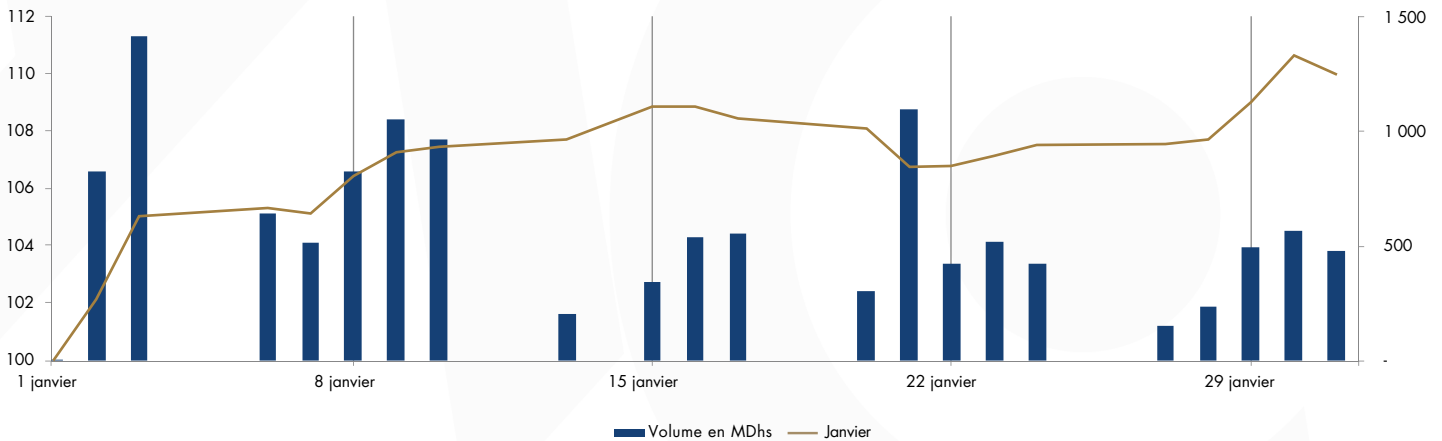
# INDICATEURS MENSUELS DU MARCHÉ DES CAPITAUX

Janvier 2025



## I. Marché boursier :

Evolution du MASI en janvier 2025 (Base 100)



	Fin Janv. 2025	Δ YTD
MASI	16 248,20	9,98%
Capitalisation (MMDhs)	828,97	10,17%

	Janv. 2025	Δ Mensuelle	YTD	Δ YTD N-1
Volume (MDhs)	12 660	-53,74%	12 660	137,46%

Source : Bourse de Casablanca

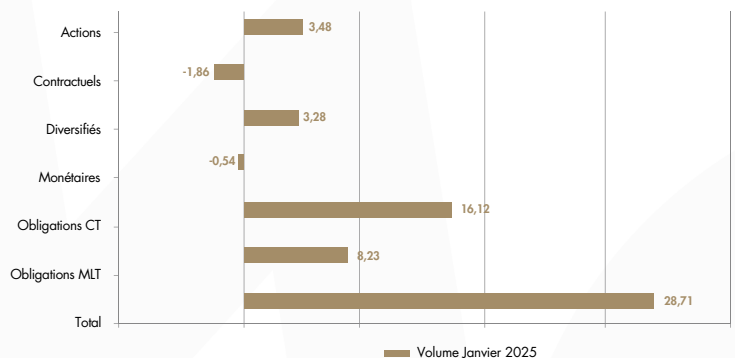


## II. Organismes de placement collectif :

Actif net des OPCVM au 31/01/2025

Catégorie	Nb de fonds	Actif net (en MMDhs)	Δ YTD
Actions	112	62,72	17,12%
Diversifiés	130	83,43	9,10%
Monétaires	68	97,52	-0,31%
Obligations CT	68	95,11	20,79%
Obligations MLT	206	344,37	3,29%
Contractuels	6	11,41	-13,82%
<b>TOTAL</b>	<b>590</b>	<b>694,56</b>	<b>6,33%</b>

Souscriptions nettes reçues par les OPCVM (en MMDhs)



OPCC et OPCI (à fin septembre 2024)

	Nb de fonds	Actif net (en MDhs)	Δ de l'actif net YTD
OPCC	15	2 810,29	11,07%
OPCI*	54(**)	96 963,78	13,42%

FPCT (à fin septembre 2024)

	Nb de fonds	Cumul émissions YTD (en MDhs)	Total Actif Sous Gestion (TASG) (en MDhs)	Δ du TASG YTD
FPCT	19 (*)	439,37	17 062,26	-4,14%

(\*) Dont 7 fonds à compartiments. Le nombre total des compartiments est de 26.

\*juridiquement constitués

\*\* au 30 septembre 2024, le nombre des OPCI agréés est de l'ordre de 60.

Source : Sociétés de gestion

MDhs : million de dirhams

MMDhs : milliard de dirhams



# INDICATEURS MENSUELS DU MARCHÉ DES CAPITAUX

Janvier 2025

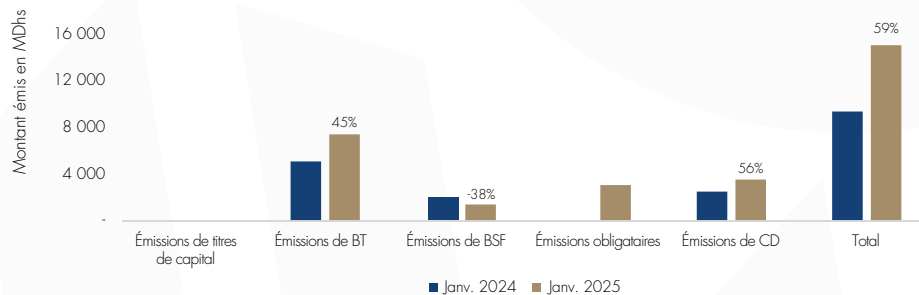


## III. Levées de capitaux :

	Montants en MDhs	
	Janv. 25	Janv. 24
<b>Émissions de titres de capital</b>	-	-
Par Appel public à l'épargne (*)	-	-
Par Placement privé	-	-
<b>Émissions obligataires</b>	3 050	-
Par Appel public à l'épargne	2 000	-
Par Placement privé	1 050	-
<b>Émissions de TCN</b>	12 078	9 491
Certificats de dépôt	3 408	2 186
Bons de sociétés de financement	1 420	2 295
Billets de Trésorerie	7 250	5 010
<b>Total</b>	15 128	9 491

(\*) n'incluant pas les cessions d'actions

### Évolution des montants émis durant le premier mois de l'année

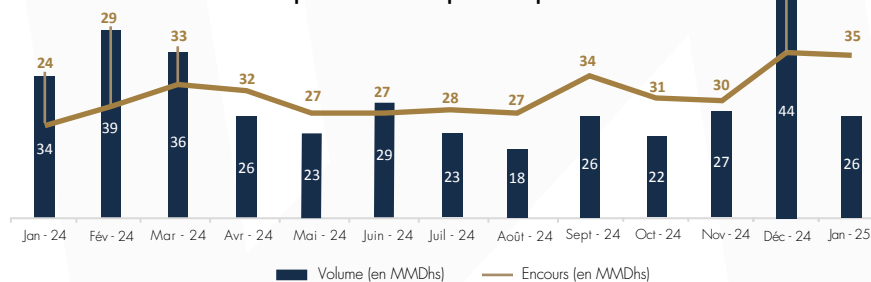


Source : Maroclear et Émetteurs



## IV. Prêt emprunt de titres :

### Évolution du volume et de l'encours des opérations de prêt emprunt de titres



	Fin Janv. 2025	Δ 12 derniers mois
Encours (MMDhs)	35,3	47%

	Janv. 2025	Δ Mensuelle	YTD	Δ YTD N-1
Volume (MMDhs)	26,5	-40%	26,5	-23%

Source : Teneurs de comptes

MDhs : million de dirhams  
MMDhs : milliard de dirhams