



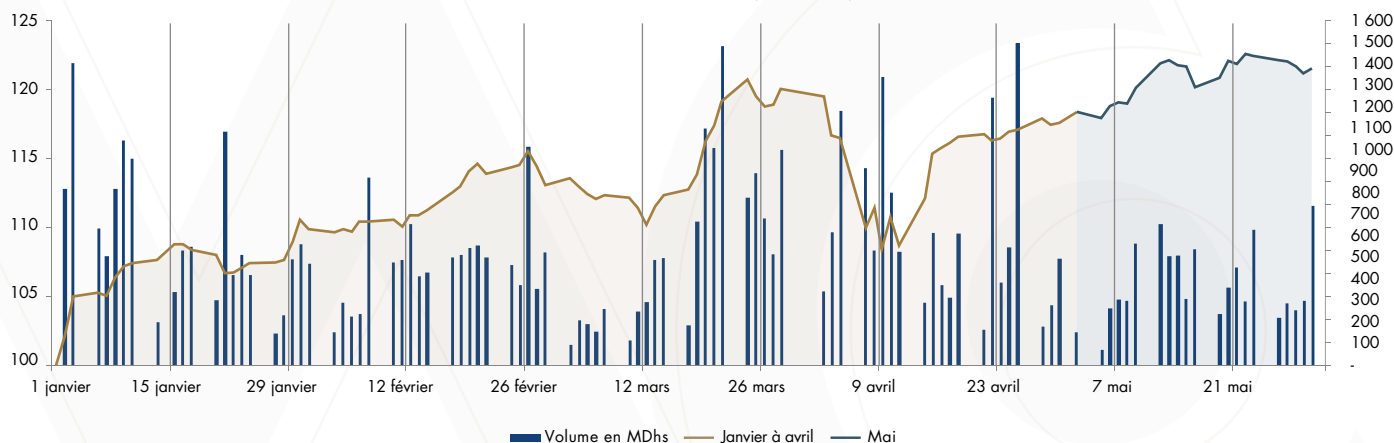
INDICATEURS MENSUELS DU MARCHÉ DES CAPITAUX

Mai 2025



I. Marché boursier :

Évolution du MASI en 2025 (Base 100)



	Fin mai 2025	Δ YTD	Δ 12 mois
MASI	17 976,11	21,68%	44,10%
Capitalisation (MMDhs)	944,59	25,54%	36,36%

	Mai 2025	Δ Mensuelle	YTD	Δ YTD N-1
Volume (MDhs)	8 132	-39,61%	55 087	52,65%

Source : Bourse de Casablanca

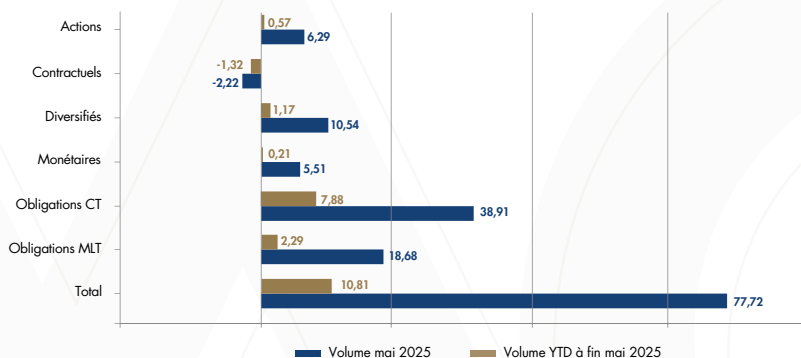


II. Organismes de placement collectif :

Actif net des OPCVM au 30/05/2025

Catégorie	Nb de fonds	Actif net (en MMDhs)	Δ YTD
Actions	112	72,75	35,85%
Diversifiés	129	96,86	26,66%
Monétaires	68	104,54	6,87%
Obligations CT	68	119,33	51,55%
Obligations MLT	208	368,07	10,40%
Contractuels	6	11,13	-15,88%
TOTAL	591	772,68	18,29%

Souscriptions nettes reçues par les OPCVM (en MMDhs)



OPCC et OPC (à fin mars 2025)

	Nb de fonds	Actif net (en MDhs)	Δ de l'actif net YTD
OPCC	17	3 519,30	12,14%
OPCI (*)	55(**)	110 018,36(***)	0,62%

FPCT (à fin mars 2025)

	Nb de fonds	Cumul émissions YTD (en MDhs)	Total Actif Sous Gestion (TASG) (en MDhs)	Δ du TASG YTD
FPCT	21 (*)	2 000,04	17 640,39	1,19%

(*) Dont 7 fonds à compartiments. Le nombre total des compartiments est de 27.

(*) juridiquement constitués.

(**) au 31 mars 2025, le nombre des OPC agréés est de l'ordre de 63.

(***) chiffre actualisé suite à la réception de données récentes des sociétés de gestion.

Source : Sociétés de gestion

MDhs : million de dirhams

MMDhs : milliard de dirhams



الهيئة المغربية لسوق الرأسمال
MAROCCAN SECURITIES MARKET AUTHORITY
AUTORITÉ MAROCAINE DU MARCHÉ DES CAPITAUX



INDICATEURS MENSUELS DU MARCHÉ DES CAPITAUX

Mai 2025

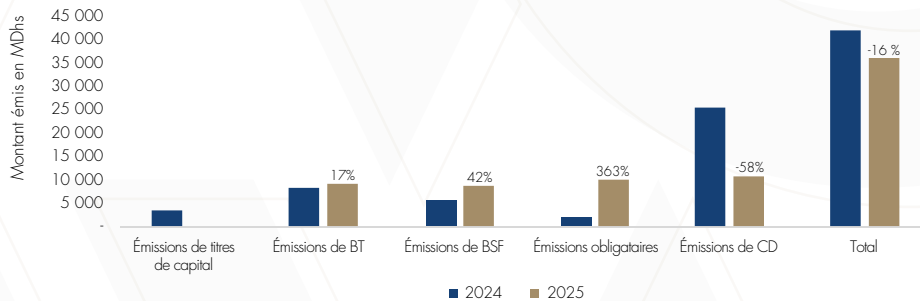


III. Levées de capitaux :

	Montants en MDhs		
	Mai 2025	Cumul 2025	Cumul 2024
Émissions de titres de capital	-	-	3 247
Par Appel public à l'épargne (*)	-	-	3 247
Par Placement privé	-	-	-
Émissions obligataires	2 200	9 500	2 050
Par Appel public à l'épargne	500	3 250	-
Par Placement privé	1 700	6 250	2 050
Émissions de TCN	2 356	26 464	37 510
Certificats de dépôt	1 896	10 550	25 070
Bons de sociétés de financement	460	7 620	5 360
Billets de Trésorerie	-	8 294	7 080
Total	4 556	35 964	42 807

(*) n'incluant pas les cessions d'actions

Évolution des montants émis durant les 5 premiers mois de l'année

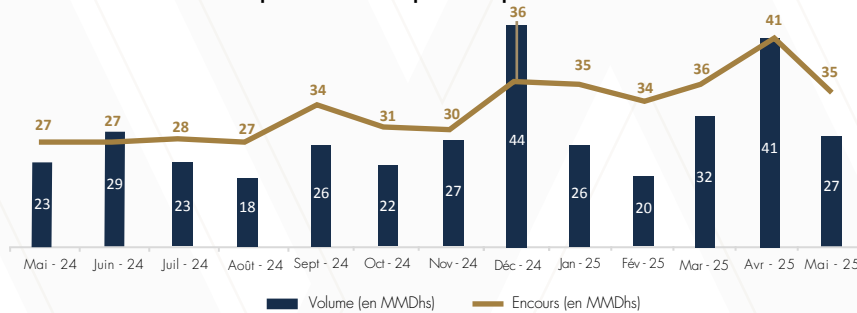


Source : Maroclear et Émetteurs



IV. Prêt emprunt de titres :

Évolution du volume et de l'encours des opérations de prêt emprunt de titres



	Fin mai 2025	Δ YTD	Δ 12 derniers mois
Encours (MMDhs)	35,5	-2%	34%

	Mai 2025	Δ Mensuelle	YTD	Δ YTD N-1
Volume (MMDhs)	26,7	-35%	146,4	-7%

Source : Teneurs de comptes

MDhs : million de dirhams
MMDhs : milliard de dirhams