



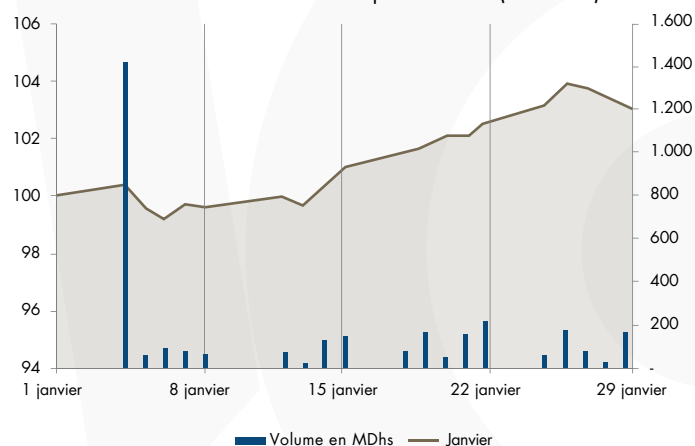
# INDICATEURS MENSUELS DU MARCHÉ DES CAPITAUX

Janvier 2021



## I. Marché boursier :

Évolution du MASI en janvier 2021 (Base 100)



	Fin janvier 2021	Δ YTD
MASI	11 630,01	3,04%
Capitalisation (MMDhs)	601,09	2,75%

	janv-21	Δ Mensuelle	YTD	Δ YTD N-1
Volume (MDhs)	3 309	-80,50%	3 309	-32,63%

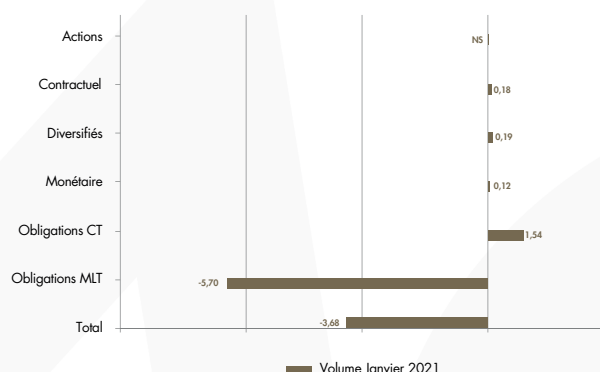


## II. Organismes de placement collectif :

Actif net des OPCVM au 29/01/2021

Catégories	Nb de fonds	Actif net (en MMDhs)	Δ YTD
Actions	96	38,38	3,49
Diversifiés	101	31,49	2,34
Monétaires	64	72,44	0,31
Obligations CT	59	73,82	2,41
Obligations MLT	176	304,17	-1,06
Contractuel	6	3,80	5,00
<b>TOTAL</b>	<b>502</b>	<b>524,09</b>	<b>0,17</b>

Souscriptions nettes reçues par les OPCVM (en MMDhs)



OPCC et OPCI (à fin janvier 2021)

	Nb de fonds	Actif net (en MDhs)	Δ de l'actif net YTD
OPCC	8	1 051,74	- 0,29%
OPCI	7	6 099,88	0,10%

FPCT (à fin janvier 2021)

	Nb de fonds	Cumul émissions YTD (en MDhs)	Actif net (en MDhs)	Δ de l'actif net YTD
FPCT	14 (*)	-	9 482,42	-0,41%

(\*) Dont 5 fonds à compartiments.  
Le nombre total des compartiments est de 23.



الهيئة المغربية لسوق الرساميل  
+212 5 37 40 09 84 | 33, 34, 35 | 1, 2, 3, 4, 5, 6, 7, 8, 9, 10, 11, 12, 13, 14, 15, 16, 17, 18, 19, 20, 21, 22, 23  
AUTORITÉ MAROCAINE DU MARCHÉ DES CAPITAUX



# INDICATEURS MENSUELS DU MARCHÉ DES CAPITAUX

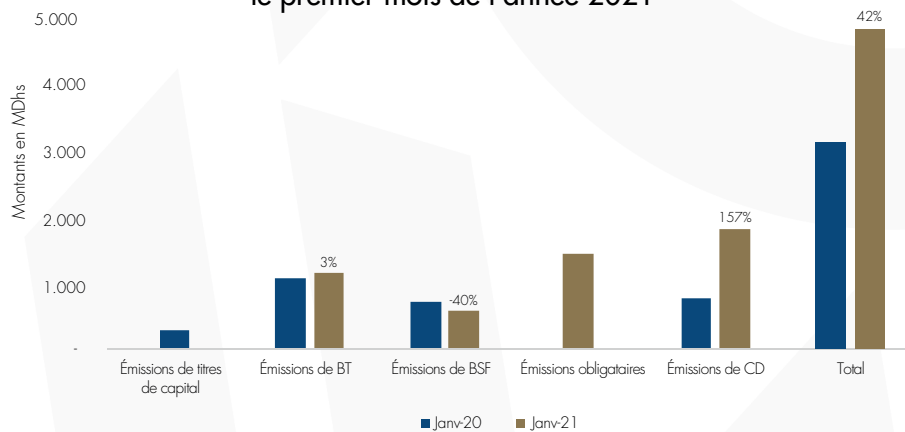
Janvier 2021



## III. Levées de capitaux :

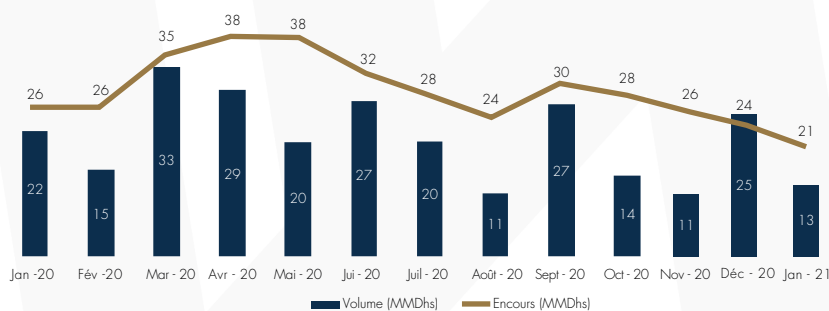
	Montants en MDhs	
	janv-21	janv-20
<b>Émissions de titres de capital</b>	-	408
Par Appel public à l'épargne	-	408
Par Placement privé	-	-
<b>Émissions obligataires</b>	890	-
Par Appel public à l'épargne	-	-
Par Placement privé	890	-
<b>Émissions de TCN</b>	3 941	2 998
Certificats de dépôt	2 003	780
Bons de sociétés de financement	480	800
Billets de Trésorerie	1 458	1 418
	4 830	3 406

### Évolution des montants émis durant le premier mois de l'année 2021



## IV. Prêt emprunt de titres :

### Évolution du volume et de l'encours des opérations de prêt emprunt de titres



	Fin janvier 2021	Δ 12 derniers mois
Encours (MMDhs)	21	-19%

	Janvier 2021	Δ Mensuelle	YTD	Δ YTD N-1
Volume (MMDhs)	13	-48%	13	-41%

