



RAPPORT FINANCIER SEMESTRIEL 2025

Document édité par :



m.elgarti@involys.com

+212 529 310 000

Casablanca 88-90 Rue Larbi Doghmi – 2^{ème} étage

www.involys.com

Copyright © 1986-2025. INVOLYS, tous droits réservés

Ce document est la propriété d'INVOLYS, il est interdit de copier, de reproduire ou de transmettre sous quelque forme que ce soit tout ou partie de son contenu sans l'accord préalable écrit d'INVOLYS.

Sommaire

- I- Description d'INVOLYS et Faits marquants du 1^{er} Semestre 2025
- II- Indicateurs financiers au 30-06-2025
- III- Attestation des Commissaires aux Comptes sur l'information financière semestrielle

I- Description d'INVOLYS et Faits marquants du 1er Semestre 2025

Description d'INVOLYS et Faits marquants du 1^{er} Semestre 2025

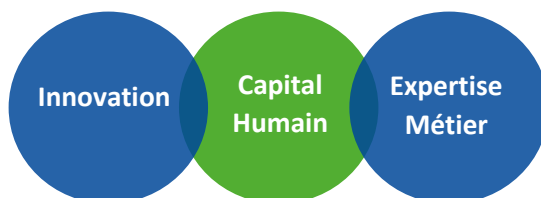
1. Description d'INVOLYS

Depuis plus de trois décennies, INVOLYS est un acteur incontournable au Maroc et sur le continent africain dans le Conseil, l'Édition et l'Intégration de logiciels applicatifs de gestion ainsi que de solutions technologiques innovantes basées sur l'IA et l'IoT.

Nos principales solutions portent sur la gestion intégrée des achats et des budgets, la gestion du patrimoine mobilier et immobilier, la gestion des RH, la gestion globale des projets immobiliers, la gestion des programmes et des projets ainsi que l'analyse prédictive.



Nous misons sur trois principaux leviers de performance :



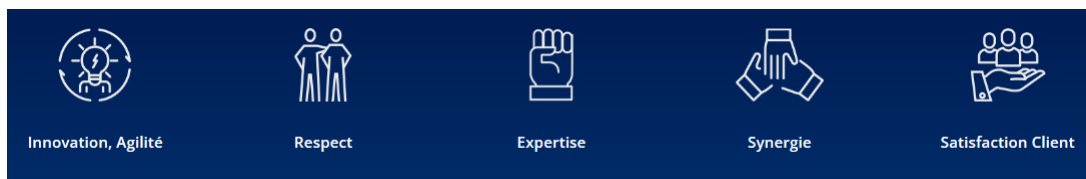
Notre mission

- Accompagner la transformation digitale des entreprises et des administrations dans une optique de gouvernance responsable, de compétitivité et de performance.
- Proposer des offres technologiques et de services à forte valeur ajoutée.
- Agir avec responsabilité, éthique et transparence.



Nos valeurs

Nos valeurs communes, qui reflètent notre vision, guident nos orientations stratégiques et l'ensemble de nos actions opérationnelles.



Nos métiers et activités

Une démarche globale, alignée sur le référentiel international CMMI

Nos activités et processus de gestion sont désormais consolidés, industrialisés et s'inscrivent dans une démarche d'amélioration continue en préservant la proximité nécessaire pour répondre aux attentes spécifiques de nos clients.

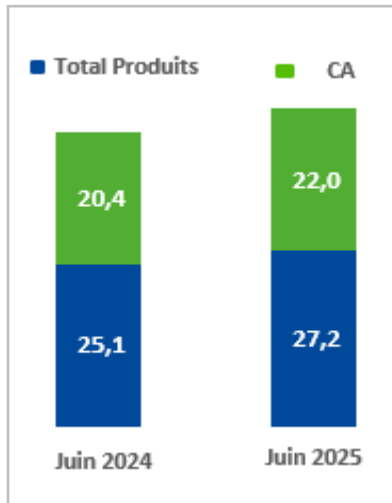


2. Faits marquants du 1^{er} Semestre 2025

- Contexte sectoriel fortement concurrentiel
- Poursuite du resserrement des conditions de financement
- Taux de change instable

II- Indicateurs Financiers au 30-06-2025

Indicateurs financiers au 30-06-2025

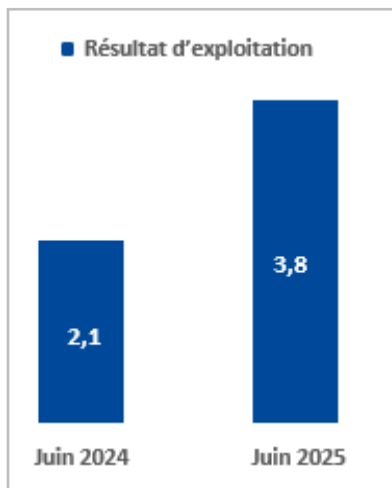


Chiffre d’Affaires & Total Produits

Au titre du 1er semestre 2025, le total Produits s’est établi à 27,2 MDH avec un Chiffre d’Affaires de 22 MDH, en hausse respective de 8% chacun par rapport au 1er semestre 2024. Cette hausse s’explique par le déploiement de nouvelles versions logicielles et la signature de nouveaux contrats.

Charges & Provisions

Les charges d’exploitation enregistrent une baisse de 3,6% au 30 Juin 2025 par rapport à la même période de l’exercice précédent, avec un total de 21,5 millions de dirhams dont 12,1 millions de dirhams de charges de personnel, 5,7 millions de dirhams de dotations d’exploitation et 2,2 millions de dirhams pour les autres charges externes.

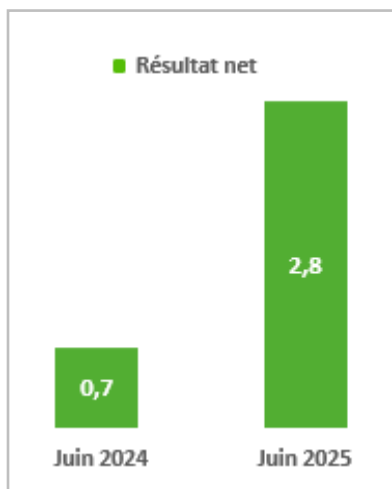


Résultats

Les précédents éléments combinés dégagent un résultat d’exploitation de 3,8 millions de dirhams et un résultat net de 2,8 millions de dirhams, contre respectivement 2,1 millions de dirhams et 0,7 millions de dirhams au 30 Juin 2024.

Investissement en R&D

INVOLYS maintient son niveau d’investissement en R&D en lui consacrant 3,9 millions de dirhams au 30 juin 2025.



Perspectives

Dans un contexte sectoriel fortement concurrentiel, INVOLYS réaffirme sa volonté de préserver son positionnement stratégique au Maroc et de poursuivre, avec détermination, le développement de ses activités sur le continent africain.

INVOLYS reste pleinement engagée dans une dynamique d’adaptation et de consolidation, soutenue par l’expertise de ses équipes, la confiance renouvelée de ses clients et la solidité de ses partenariats.

**III- Attestation des Commissaires aux
Comptes sur l'information financière
semestrielle**

Tableau T01 (1/2)

BILAN - ACTIF				
INVOLYS				Au 30/6/2025
Eléments	Exercice			Exercice Précédent
	Brut	Amort. & Prov.	Net	
IMMOBILISATION EN NON VALEUR (a)	0.00	0.00	0.00	0.00
Frais préliminaires	0.00	0.00	0.00	0.00
Charges à répartir sur plusieurs exercices	0.00	0.00	0.00	0.00
Primes de remboursement des obligations	0.00	0.00	0.00	0.00
IMMOBILISATIONS INCORPORELLES (b)	176 864 364.55	147 226 431.07	29 637 933.48	31 197 534.78
Immobilisations en recherche et développement	172 399 106.07	142 819 312.12	29 579 793.95	31 125 450.25
Brevets, marques, droits et valeurs similaires	4 465 258.48	4 407 118.95	58 139.53	72 084.53
Fonds commercial	0.00	0.00	0.00	0.00
Autres immobilisations incorporelles	0.00	0.00	0.00	0.00
IMMOBILISATIONS CORPORELLES (c)	8 607 800.76	6 533 641.23	2 074 159.53	2 230 340.24
Terrains	0.00	0.00	0.00	0.00
Constructions	0.00	0.00	0.00	0.00
Installations techniques, matériel et outillage	227 856.40	162 147.13	65 709.27	71 898.55
Matériel de transport	1 834.56	122.30	1 712.26	0.00
Mobiliers, matériel de bureau et aménagements divers	8 260 662.39	6 284 776.38	1 975 886.01	2 133 978.94
Autres immobilisations corporelles	117 447.41	86 595.42	30 851.99	24 462.75
Immobilisations corporelles en cours	0.00	0.00	0.00	0.00
IMMOBILISATIONS FINANCIERES (d)	2 081 770.36	1 417 151.00	664 619.36	661 793.60
Prêts immobilisés	0.00	0.00	0.00	0.00
Autres créances financières	490 907.36	0.00	490 907.36	488 081.60
Titres de participation	1 590 863.00	1 417 151.00	173 712.00	173 712.00
Autres titres immobilisés	0.00	0.00	0.00	0.00
ECARTS DE CONVERSION - ACTIF (e)	15 782.84	0.00	15 782.84	18 608.60
Diminution des créances immobilisées	15 782.84	0.00	15 782.84	18 608.60
Augmentation des dettes de financement	0.00	0.00	0.00	0.00
TOTAL I (a + b + c + d + e)	187 569 718.51	155 177 223.30	32 392 495.21	34 108 277.22
STOCKS (f)	721 299.91	542 400.59	178 899.32	777 399.32
Marchandises	721 299.91	542 400.59	178 899.32	178 899.32
Matières et fournitures consommables	0.00	0.00	0.00	0.00
Produits en cours	0.00	0.00	0.00	598 500.00
Produits intermédiaires et produits résiduels	0.00	0.00	0.00	0.00
Produits finis	0.00	0.00	0.00	0.00
CREANCES DE L'ACTIF CIRCULANT (g)	104 281 180.94	17 711 772.07	86 569 408.87	88 099 115.44
Fournisseurs débiteurs, avances et acomptes	12 880.00	0.00	12 880.00	49 150.00
Clients et comptes rattachés	98 645 664.22	16 270 380.97	82 375 283.25	84 154 651.01
Personnel	136 000.00	0.00	136 000.00	44 300.00
Etat	2 962 717.85	0.00	2 962 717.85	2 946 223.31
Comptes d'associés	0.00	0.00	0.00	0.00
Autres débiteurs	2 293 471.58	1 441 391.10	852 080.48	852 080.48
Comptes de régularisation actif	230 447.29	0.00	230 447.29	52 710.64
TITRES ET VALEURS DE PLACEMENT (h)	97 895.07	0.00	97 895.07	97 895.07
ECART DE CONVERSION - ACTIF (i) (Elem. Circul.)	949 935.97	0.00	949 935.97	1 586 523.01
TOTAL II (f + g + h + i)	106 050 311.89	18 254 172.66	87 796 139.23	90 560 932.84
TRESORERIE - ACTIF	89 005.70	0.00	89 005.70	254 940.40
Chèques et valeurs à encaisser	0.00	0.00	0.00	0.00
Banques, T.G & CP	88 782.48	0.00	88 782.48	252 742.18
Caisse, régies d'avances et accreditifs	223.22	0.00	223.22	2 198.22
TOTAL III	89 005.70	0.00	89 005.70	254 940.40
TOTAL GENERAL I+II+III	293 709 036.10	173 431 395.96	120 277 640.14	124 924 150.46

Tableau T01 (2/2)

BILAN - PASSIF		
INVOLYS		Au 30/6/2025
Eléments	Exercice	Exercice Précédent
CAPITAUX PROPRES	93 070 899.41	90 252 949.60
Capital social ou personnel (1)	38 271 600.00	38 271 600.00
moins : Actionnaires, capital souscrit non appelé dont versé	0.00	0.00
Prime d'émission, de fusion, d'apport	25 751 959.00	25 751 959.00
Ecarts de réévaluation	0.00	0.00
Réserve légale	2 887 336.00	2 887 336.00
Autres réserves	3 061 728.00	3 061 728.00
Report à nouveau (2)	20 280 326.60	20 403 795.85
Résultat nets en instance d'affectation (2)	0.00	0.00
Résultat net de l'exercice (2)	2 817 949.81	-123 469.25
TOTAL DES CAPITAUX PROPRES (a)	93 070 899.41	90 252 949.60
CAPITAUX PROPRES ASSIMILES (b)	0.00	0.00
Subventions d'investissement	0.00	0.00
Provisions réglementées	0.00	0.00
DETTES DE FINANCEMENT (c)	6 939 275.00	8 672 951.73
Emprunts obligataires	0.00	0.00
Autres dettes de financement	6 939 275.00	8 672 951.73
PROVISIONS DURABLES POUR RISQUES ET CHARGES (d)	0.00	0.00
Provisions pour risques	0.00	0.00
Provisions pour charges	0.00	0.00
ECARTS DE CONVERSION - PASSIF (e)	0.00	0.00
Augmentation des créances immobilisées	0.00	0.00
Diminution des dettes de financement	0.00	0.00
TOTAL I (a + b + c + d + e)	100 010 174.41	98 925 901.33
DETTES DU PASSIF CIRCULANT (f)	12 132 093.11	13 298 239.67
Fournisseurs et comptes rattachés	1 700 888.64	1 582 407.61
Clients créditeurs, avances et acomptes	115 098.81	0.00
Personnel	678 217.02	580 744.02
Organismes sociaux	4 360 283.24	5 646 535.28
Etat	5 277 469.40	5 488 416.76
Comptes d'associés	136.00	136.00
Autres créanciers	0.00	0.00
Comptes de régularisation - passif	0.00	0.00
AUTRES PROVISIONS POUR RISQUES ET CHARGES (g)	985 242.32	1 624 655.94
ECARTS DE CONVERSION - PASSIF (h) (Elém. Circul.)	49 589.49	0.00
TOTAL II (f + g + h)	13 166 924.92	14 922 895.61
TRESORERIE PASSIF	7 100 540.81	11 075 353.52
Crédits d'escompte	1 498 775.79	3 828 258.30
Crédit de trésorerie	0.00	0.00
Banques (soldes créditeurs)	5 601 765.02	7 247 095.22
TOTAL III	7 100 540.81	11 075 353.52
TOTAL I+II+III	120 277 640.14	124 924 150.46

(1) Capital personnel débiteur

(2) Bénéficiaire (+) . déficitaire (-)

www.involys.fr

Tableau T02 (1/2)

COMPTES DE PRODUITS ET CHARGES (HORS TAXES)							
INVOLYS		Du 1/1/2025 Au 30/6/2025					
Eléments	Opérations		Totaux de l'exercice	Exercice précédent			
	Propres à l'exercice	Concernant les exercices précédents					
	1	2	3 = 1 + 2	4			
EXPLOITATION	I	PRODUITS D'EXPLOITATION					
		Ventes de marchandises	949 149.00	0.00	949 149.00	354 734.03	
		Ventes de biens et services produits	21 071 163.26	0.00	21 071 163.26	37 162 087.84	
		<i>Chiffres d'affaires</i>	22 020 312.26	0.00	22 020 312.26	37 516 821.87	
		Variation de stock de produits	-598 500.00	0.00	-598 500.00	-186 500.00	
		Immobilisations produites pour l'Esse p/elle même	3 882 896.74	0.00	3 882 896.74	9 370 960.80	
		Subvention d'exploitation	0.00	0.00	0.00	0.00	
		Autres produits d'exploitation	0.00	0.00	0.00	0.00	
		Reprises d'exploitation; transfert de charges	26 662.79	0.00	26 662.79	279 097.48	
		TOTAL I	25 331 371.79	0.00	25 331 371.79	46 980 380.15	
	EXPLOITATION	II	CHARGES D'EXPLOITATION				
			Achats revendus de marchandises	543 198.62	0.00	543 198.62	303 987.40
			Achat consommés de matières et de fournitures	611 895.72	0.00	611 895.72	1 147 431.93
		Autres charges externes	2 231 376.37	0.00	2 231 376.37	5 282 893.27	
		Impôts et taxes	226 221.91	0.00	226 221.91	319 147.76	
		Charges de personnel	12 149 869.27	0.00	12 149 869.27	24 288 310.49	
		Autres charges d'exploitation	100 000.00	0.00	100 000.00	200 000.00	
		Dotations d'exploitation	5 676 920.12	0.00	5 676 920.12	13 773 916.80	
	TOTAL II	21 539 482.01	0.00	21 539 482.01	45 315 687.65		
III	RESULTAT D'EXPLOITATION (I - II)						
FINANCIER	IV	PRODUITS FINANCIERS					
		Produits des titres de partic. et autres titres immo.	0.00	0.00	0.00	0.00	
		Gains de change	0.00	0.00	0.00	142 291.39	
		Intérêts et autres produits financiers	0.00	0.00	0.00	0.00	
		Reprises financières; transfert de charges	1 605 131.62	0.00	1 605 131.62	375 901.03	
		TOTAL IV	1 605 131.62	0.00	1 605 131.62	518 192.42	
	V	CHARGES FINANCIERES					
		Charges d'intérêts	407 793.34	0.00	407 793.34	1 098 531.41	
		Pertes de changes	634 913.57	0.00	634 913.57	244 443.70	
		Autres charges financières	0.00	0.00	0.00	0.00	
	Dotations financières	965 718.00	0.00	965 718.00	1 605 131.62		
	TOTAL V	2 008 424.91	0.00	2 008 424.91	2 948 106.73		
VI	RESULTAT FINANCIER (IV - V)						
VII	RESULTAT COURANT (III - VI)						

(1) Variation de stocks : stocks final - stocks initial ; augmentation (+) ; diminution (-)

(2) Achats revendus ou consommés : achats - variation de stocks.

Tableau T02 (2/2)

COMPTES DE PRODUITS ET CHARGES (HORS TAXES) (Suite)						
INVOLYS		Du 1/1/2025 Au 30/6/2025				
Eléments	Opérations		Totaux de l'exercice	Exercice précédent		
	Propres à l'exercice	Concernant les exercices précédents				
	1	2	3 = 1 + 2	4		
VII	RESULTAT COURANT (Report)	0.00	0.00	3 388 596.49	-765 221.81	
NON COURANT	VIII	PRODUITS NON COURANTS				
		Produits des cessions d'immobilisations	230 000.00	0.00	230 000.00	0.00
		Subventions d'équilibre	0.00	0.00	0.00	0.00
		Reprises sur subventions d'investissement	0.00	0.00	0.00	0.00
		Autres produits non courants	3 344.67	0.00	3 344.67	2 334 043.30
		Reprises non courantes; transferts de charges	0.00	0.00	0.00	0.00
		TOTAL VIII	233 344.67	0.00	233 344.67	2 334 043.30
		IX	CHARGES NON COURANTES			
		Valeurs nettes d'amortiss. des immos cédées	5 928.72	0.00	5 928.72	464.33
		Subventions accordées	0.00	0.00	0.00	0.00
	Autres charges non courantes	579.63	0.00	579.63	1 591 843.52	
	Dotations non courantes aux amortiss. et prov.	0.00	0.00	0.00	0.00	
	TOTAL IX	6 508.35	0.00	6 508.35	1 592 307.85	
X	RESULTAT NON COURANT (VIII- IX)	0.00	0.00	226 836.32	741 735.45	
XI	RESULTAT AVANT IMPOTS (VII+ X)	0.00	0.00	3 615 432.81	-23 486.36	
XII	IMPOTS SUR LES RESULTATS	0.00	0.00	797 483.00	99 982.89	
XIII	RESULTAT NET (XI - XII)	0.00	0.00	2 817 949.81	-123 469.25	
XIV	TOTAL DES PRODUITS (I + IV + VIII)	0.00	0.00	27 169 848.08	49 832 615.87	
XV	TOTAL DES CHARGES (II + V + IX + XII)	0.00	0.00	24 351 898.27	49 956 085.12	
XVI	RESULTAT NET (XIV - XV)	0.00	0.00	2 817 949.81	-123 469.25	



4, Place Maréchal
20 070 – Casablanca



165 boulevard Abdelmoumen - Im. A - Quartier
des Hôpitaux - 20042 Casablanca

INVOLYS S.A.

**ATTESTATION D'EXAMEN LIMITE SUR LA SITUATION INTERMEDIAIRE DES COMPTES
SOCIAUX
PERIODE DU 1^{er} JANVIER AU 30 JUIN 2025**

En application des dispositions du Dahir portant loi n°1-93-212 du 21 septembre 1993, tel que modifié et complété, nous avons procédé à un examen limité de la situation intermédiaire de la société INVOLYS S.A. comprenant le Bilan et le Compte de Produits et Charges relatifs à la période du 1^{er} janvier 2025 au 30 juin 2025. Cette situation intermédiaire qui fait ressortir un montant de capitaux propres et assimilés totalisant 93 070 899,41 MAD dont un bénéfice net de 2 817 949,81 MAD, relève de la responsabilité des organes de gestion de la société.

Nous avons effectué notre mission selon les normes de la profession au Maroc relatives aux missions d'examen limité. Ces normes requièrent que l'examen limité soit planifié et réalisé en vue d'obtenir une assurance modérée que la situation intermédiaire ne comporte pas d'anomalie significative. Un examen limité comporte essentiellement des entretiens avec le personnel de la société et des vérifications analytiques appliquées aux données financières ; il fournit donc un niveau d'assurance moins élevé qu'un audit. Nous n'avons pas effectué un audit et, en conséquence, nous n'exprimons donc pas d'opinion d'audit.

Sur la base de notre examen limité, nous n'avons pas relevé de faits qui nous laissent penser que la situation intermédiaire, ci-jointe, ne donne pas une image fidèle du résultat des opérations du semestre écoulé ainsi que de la situation financière et du patrimoine de la société INVOLYS S.A. arrêtés au 30 juin 2025, conformément au référentiel comptable admis au Maroc.


Sans remettre en cause la conclusion exprimée ci-dessus, nous attirons votre attention que Involys détient des titres de participation à l'étranger, au sens de l'article 144 de la loi sur les sociétés anonymes, évalués à l'actif pour KMAD 1 591 et dépréciés à hauteur de KMAD 1 417. Néanmoins, la société n'a pas procédé à l'établissement des comptes consolidés en application de l'article 2.5 de la circulaire de l'Autorité Marocaine du Marché des Capitaux n°03/19 du 20 février 2019. Selon le management, les filiales contrôlées, n'ont plus d'activité et leurs états de synthèse sont indisponibles.

Casablanca, le 25 Septembre 2025

Les commissaires aux comptes

A. SAAIDI ET ASSOCIES

A. Saaidi & Associés
Commissaires aux comptes
4, Place maréchal Casablanca
Tél: 05 22 27 99 16 - Fax: 05 22 20 58 90
Bahaa SAAIDI
Associée

OMNIPACT

OmniPact
Audit & Consulting
Bât. Elmorjeb Center Park 2
Lot 4, Sidi Moulay, 20520 Casablanca
Tél: 05 22 20 00 04 -3-
Youssef BOUABIDI
Associé