



الهيئة المغربية لسوق الرساميل  
ⵜⴰⵎⴻⵔⴰⵏⵜ ⵜⴰⵎⴻⵔⴰⵏⵜ ⵜⴰⵎⴻⵔⴰⵏⵜ ⵜⴰⵎⴻⵔⴰⵏⵜ  
AUTORITÉ MAROCAINE DU MARCHÉ DES CAPITAUX

# سوق الرساميل في أرقام

---

## 2023



تم إعداد هذا التقرير من قبل الهيئة المغربية لسوق الرساميل وهو إصدار تمهيدي للتقرير السنوي للهيئة برسم سنة 2023، يستعرض الإحصاءات السنوية المتعلقة بسوق الرساميل.

يغطي هذا الإصدار الثالث لتقرير «سوق الرساميل في أرقام» المؤشرات الرئيسية للسوق برسم سنة 2023 ويقدم مجموعة متنوعة من البيانات المجمعة من خلال عدة مؤشرات إحصائية مفصلة. وتجدر الإشارة إلى أن بعض هذه البيانات يتم إعدادها حصريا على مستوى الهيئة المغربية لسوق الرساميل. وتتعلق المؤشرات الإحصائية المدرجة في هذا التقرير على وجه الخصوص بعمليات تعبئة الرساميل وسوق البورصة، وتدير الأصول، والمستثمرين، وحفظ السندات، مع تقديم مجموعة غنية من الجداول والرسوم البيانية.



6	ملخص
8	الأرقام الرئيسية لسنة 2023
10	أبرز الأحداث
11	المؤشرات الرئيسية لسوق الرساميل
12	تعبئة الرساميل
12	مبالغ الأموال المعبأة حسب نوع الأداة المالية
12	تطور الأموال المعبأة حسب نوع الأداة المالية
12	الأموال المعبأة بواسطة إصدار سندات الدين حسب قطاع النشاط
13	الأموال المعبأة بواسطة إصدار سندات رأس المال سنة 2023
13	إصدارات سندات القرض عن طريق دعوة الجمهور للاكتتاب سنة 2023
14	إصدار سندات الديون القابلة للتداول سنة 2023
15	سوق البورصة
15	المؤشرات الرئيسية
15	مؤشرات البورصة
16	رسملة البورصة
16	حجم المعاملات
17	برامج إعادة الشراء
19	تدبير الأصول
19	توزيع صافي أصول هيئات التوظيف الجماعي للقيم المنقولة
19	التطور السنوي لصافي الأصول و البنية حسب نوع هيئة التوظيف الجماعي للقيم المنقولة
20	التطور السنوي لصافي الأصول حسب نوع هيئة التوظيف الجماعي
20	صافي اكتتابات هيئات التوظيف الجماعي للقيم المنقولة
21	توزيع مجموع أصول هيئات التوظيف الجماعي للقيم المنقولة حسب فئة الاستثمار
21	وزن هيئات التوظيف الجماعي للقيم المنقولة في الاقتصاد المغربي
22	إقراض/اقتراض السندات
22	تطور حجم وجاري عمليات الإقراض والاقتراض
22	حصة الحجم المتداول حسب فئة العملاء سنة 2023 (إقراض)
22	حصة الحجم المتداول حسب فئة العملاء سنة 2023 (اقتراض)
23	حصة الحجم المتداول حسب فئة السندات سنة 2023
23	متوسط مدة عمليات الإقراض و الاقتراض بالأسابيع حسب فئة السندات
24	المستثمرون
24	بنية حسابات السندات
24	بنية قاعدة عملاء شركات البورصة
24	تصنيف المستثمرين في الأسهم المدرجة في السوق المركزية لبورصة الدار البيضاء
26	المستثمرون الأجانب في بورصة الدار البيضاء
27	نوعية المستثمرين في هيئات التوظيف الجماعي للقيم المنقولة
28	حفظ السندات
28	تصنيف الأدوات المحفوظة
28	جاري الأدوات المحفوظة
29	التدفقات التي تمت تسويتها
29	العمليات على السندات

عرفت أبرز مؤشرات سوق الرساميل تطورا تصاعديا عند نهاية سنة 2023 في ظل بيئة اقتصادية صعبة.

وعرف المؤشر المرجعي لبورصة الدار البيضاء ارتفاعا حيث سجل أداء إيجابيا بلغ 12,8%+. أما المؤشرات الأخرى فعرفت ارتفاعا بنسبة 15,4% بالنسبة لمؤشر MASI 20، و 14,3% بالنسبة لمؤشر FTSE CSE Morocco 15.

ومن جانبها بلغت رسملة البورصة 626 مليار درهم في متم شهر دجنبر 2023، مقابل 561 مليار درهم التي تم تسجيلها إلى حدود 31 دجنبر 2022 مسجلة بذلك ارتفاعا بلغ 65 مليار درهم على أساس سنوي.

وفيما يخص الحجم السنوي للمبادلات، فقد عرف ارتفاعا بنسبة 13% ليصل إلى 65 مليار درهم، ومثل حجم السوق المركزية، الذي عرف ارتفاعا بنسبة 3,1% مقارنة بسنة 2022، ما يقارب 51% من إجمالي حجم المعاملات و ظلت قيمة مؤشر السيولة مستقرة على العموم في حوالي 8,8%.

أما فيما يتعلق بقطاع التدبير الجماعي، فقد بلغ صافي أصول هيئات التوظيف الجماعي 666 مليار درهم مسجلا ارتفاعا نسبته 15,8% سنة 2023، في حين بلغ عدد صناديق التوظيف الجماعي 667، أي ما يعادل زيادة 28 صندوق على أساس سنوي (639 صندوق سنة 2022).

وسجلت مختلف أنواع هيئات التوظيف الجماعي تطورات إيجابية، حيث واصلت هيئات التوظيف الجماعي العقاري تصاعدها القوي سنة 2023 لتحقيق صافي أصول قدره 86 مليار أي زيادة بنسبة 48,2%، تليها صناديق التوظيف الجماعي للتسديد التي بلغ صافي الأصول لديها 18 مليار درهم (27,1%+) وهيئات التوظيف الجماعي للأسهم (8,7%+). وبالنسبة لهيئات التوظيف الجماعي للقيم المنقولة، ارتفع صافي الأصول بنسبة 11,8% مقارنة بنهاية سنة 2022 ليستقر عند حوالي 560 مليار درهم. وتجدر الإشارة إلى أنه منذ سنة 2013، فإن معدل نمو صافي الأصول السنوي لهيئات التوظيف الجماعي للقيم المنقولة هو 8,6%+. وحسب نوع الصندوق، ارتفع جاري هيئات التوظيف الجماعي للقيم المنقولة من فئة الأسهم ب 14,0%+ ليبلغ 43 مليار درهم، وارتفع كذلك جاري هيئات التوظيف الجماعي للقيم المنقولة من فئة المتنوعة بنسبة 4,8%+ مستفيدا من الأداءات الإيجابية التي عرفتها سوق الأسهم. كما ارتفع أيضا جاري صناديق القرض بواقع 83,1%+ بالنسبة لصناديق السندات القصيرة الأجل، وجاري صناديق السندات المتوسطة والطويلة الأجل بنسبة 8,2%+ مستفيدا من اكتتابات صافية قدرها 36,4 مليار درهم بالنسبة لصناديق السندات القصيرة الأجل، و 17,8 مليار بالنسبة لصناديق السندات المتوسطة والطويلة الأجل. وفي المقابل وحدها الصناديق من فئة النقدية والتعاقدية التي عرفت انخفاضا في جاريها ليستقر عند 83 مليار بالنسبة للصناديق النقدية و 8 مليار درهم بالنسبة للصناديق التعاقدية حيث بلغ صافي الاكتتابات السلبية 9 مليار درهم بالنسبة للصناديق النقدية و 3,6 مليار درهم بالنسبة للصناديق التعاقدية.

وعلى غرار السنوات الماضية، يظهر توزيع صافي أصول هيئات التوظيف الجماعي للقيم المنقولة هيمنة القيم غير المدرجة، والتي تمثل لوحدها 78% من إجمالي الأصول المستثمرة، تليها العناصر الأخرى للأصول والقيم المستثمرة التي تمثل على التوالي 12,2% و 9,8% من هذه الأصول.

وفيما يتعلق بالدين الخاص، بلغت الرساميل المعبأة 87 مليار درهم سنة 2023 مقابل 64 مليار درهم سنة 2022، أي أنها سجلت ارتفاعا قدره 35,3%+. وبلغت الرساميل المعبأة بواسطة إصدار سندات رأس المال 656 مليون درهم، تتعلق 600 مليون درهم منها بإدراج شركة CFG BANK في البورصة.

وهمت عملية تعبئة الديون القطاع المالي بنسبة 74% وقطاع المناجم بنسبة 21%. وفي هذا السياق، استقر جاري سندات القرض في 175 مليار درهم نهاية 2023، أي أنه عرف ارتفاعا قدره 2,3% مقارنة بنهاية سنة 2022، وارتفع جاري سندات الدين القابلة للتداول إلى 81 مليار درهم مقابل 78 مليار عند نهاية 2022.

أما حجم عمليات إقراض السندات، فقد بلغ 315 مليار درهم، أي زيادة نسبتها حوالي 4,16% مقارنة بسنة 2022. واستقر جاري عمليات إقراض السندات في نهاية 2023 عند 34 مليار درهم. ونجد من بين أبرز المقترضين الأبنك (43,3%) وهيئات التوظيف الجماعي للقيم المنقولة (21,2%)، في حين يمثل أهم المقترضين في هيئات التوظيف الجماعي للقيم المنقولة بنسبة 82,2% من الحجم المتداول.

وبخصوص المستثمرين، ارتفع عدد حسابات السندات إلى 193 942 حسابا، مملوكة بشكل رئيسي من طرف الأشخاص الذاتيين المقيمين (86,5%). وفي المقابل، ارتفع عدد عملاء شركات البورصة النشطين في سوق البورصة بنسبة 51% ليبلغ 11 571 عميلا في متم سنة 2023، منهم 9 479 عميلا يحملون صفة أشخاص ذاتية مغربية.

ويؤكد النشاط في القسم الرئيسي لبورصة الدار البيضاء أن بنية السوق تهيمن عليها الأشخاص المعنوية المحلية، حيث راكمت كل من هيئات التوظيف الجماعي للقيم المنقولة والأشخاص المعنوية المغربية 72% من الحجم المتداول، مسجلة تراجعا طفيفا مقارنة مع سنة 2022 (78%). أما الأشخاص الذاتية المغربية، فحققت نسبة 14%، أي ارتفعت بواقع 2% على أساس سنوي، بينما حقق الأجانب نسبة 10%، أي ارتفاعا بنسبة ب 3 نقاط مئوية مقارنة بسنة 2022.

ومثلت حصة رسملة البورصة التي يملكها الأجانب والمغاربة المقيمون بالخارج ما يقارب 27%، والتي تتكون أساسا من المساهمات الاستراتيجية (92%).

وفيما يتعلق بحصص وأسهم هيئات التوظيف الجماعي للقيم المنقولة، وعلى غرار السنوات السابقة، فإن غالبية إجمالي صافي الأصول المسيرة هي في حوزة الشركات المالية التي تملك بالفعل 72,4% من إجمالي الأصول المستثمرة أساسا في هيئات التوظيف الجماعي للقيم المنقولة من فئة السندات.

وعلى مستوى حفظ السندات، استقر الجاري الإجمالي للأصول المحفوظة من طرف الوديع المركزي ماروكاير في 2 240 مليار درهم في متم سنة 2023 تشمل ما مجموعه 1 677 أداة محفوظة. وسجل نشاط التدفقات النقدية التي تمت تسويتها متوسطا يوميا قدره 85 مليار درهم وما مجموعه 1 290 عملية منجزة على السندات تم إنجازها سنة 2023، منها 1 105 عملية تخص أداء الفوائد و 166 عملية تهتم أداء الربائح.

## الأرقام الرئيسية لسنة 2023



## تعبئة الأموال

إدراجات في البورصة

600|1

العدد | المبلغ بملايين الدرهم



زيادات في رأس المال

55,5|2

العدد | المبلغ بملايين الدرهم



إصدارات سندات القرض

15,9

مليار درهم



إصدارات سندات الدين القابلة للتداول

70,8

مليار درهم



+12,8%

43,8%

26,9%

626,1

مليار درهم



## الأسواق

مؤشر مازي

65,0

مليار درهم

نسبة رسملة البورصة/  
الناتج الداخلي الخام  
2023

255,9

مليار درهم

حصة الرسملة المملوكة  
من طرف الأجانب و المغاربة  
المقيمين في الخارج

315,2

مليار درهم

رسملة البورصة



## التدبير الجماعي

حجم التداول الإجمالي في البورصة

جاري الدين الخاص

حجم إقراض السندات

46,6%

559,8

مليار درهم

نسبة الأصول الصافية لهيئات التوظيف  
الجماعي/ الناتج الداخلي الخام 2023

85,5

مليار درهم

صافي أصول هيئات التوظيف  
الجماعي العقاري

17,8

مليار درهم

جاري صناديق التوظيف الجماعي  
للتسييد تحت التسيير

2,5

مليار درهم

صافي أصول هيئات التوظيف  
الجماعي للراسمال

577

هيئة توظيف جماعي  
للقيم المنقولة

77

شركة مدرجة



الفاعلون

13

هيئة توظيف  
جماعي للأسهم

19

صندوق توظيف جماعي للتسييد

58

هيئة توظيف  
جماعي عقاري

11

مرشد في الاستثمار  
المالي

46

شركة تدير

24

ماسك حسابات السندات

16

شركة بورصة



المستثمرون

193 942

حساب سندات

13 456

غير مقيمون

180 486

مقيمون

23 186

عدد حاملي حصص هيئات التوظيف  
الجماعي للقيم المنقولة أو أسهمها

1 426

غير مقيمون

21 760

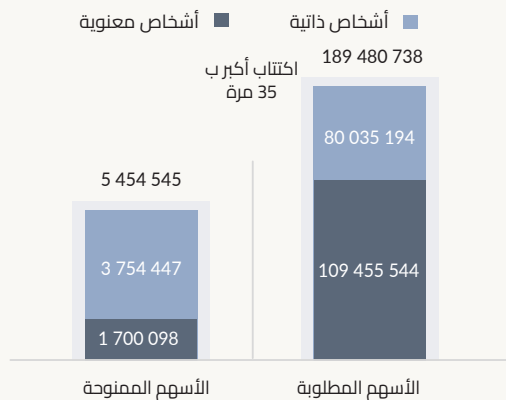
مقيمون

## إدراج شركة CFG BANK في البورصة

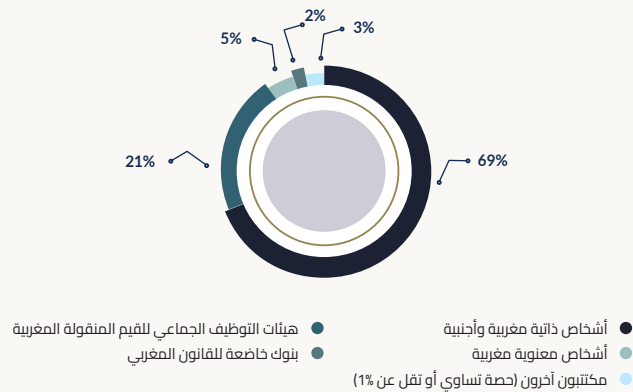
في دجنبر 2023، تم إدراج CFG BANK في البورصة، وتمت هذه العملية التي قدر مبلغها الإجمالي بـ 600 مليون درهم من خلال الزيادة في رأسمال الشركة من خلال إصدار 5 454 545 سهم جديد من فئة «أ»، مع إلغاء حق أفضلية اكتتاب المساهمين.

وتجاوز المبلغ الإجمالي المكتتب في ختام هذه العملية 20,8 مليار درهم مع نسبة إرضاء إجمالي بلغ 2,88%.

## توزيع عدد الأسهم المطلوبة والممنوحة حسب فئة المكتتبين



## حصص الأسهم الممنوحة حسب فئة المكتتبين



## مراجعة الحد الأقصى لعتبات تغيير الأسهم المدرجة في البورصة

في ظل الظروف الاقتصادية ونظرا لتطور مؤشرات سوق البورصة، قررت الهيئة المغربية لسوق الرساميل في أكتوبر 2023 مراجعة الحد الأقصى لعتبات التغيير المطبقة على سندات رأس المال المدرجة للتداول في بورصة الدار البيضاء. وتبعاً لذلك تقرر ابتداء من 9 أكتوبر 2023 أن يتم حصر العتبة القصوى لتغيير سعر سند رأس المال، ارتفاعاً أو انخفاضاً، خلال نفس جلسة بورصة، في العتبات التالية:

- 10% من السعر المرجعي لسندات رأس المال المدرجة بالتداول المستمر؛
- 6% من السعر المرجعي لسندات رأس المال المدرجة بالتداول الثابت.

## مؤشر MASI Mid Small Cap

أطلقت بورصة الدار البيضاء، في يناير 2023، مؤشراً جديداً يجمع بين الشركات الصغيرة والمتوسطة بهدف تعزيز سيولة القطاع ودعم إطلاق السوق البديلة.

وهو مؤشر مواضعي يحسب الأداء السعري للمقاولات الصغيرة والمتوسطة المدرجة في بورصة الدار البيضاء. وفيما يلي خصائص مؤشر MASI Mid Small Cap:

- مستوى السقف: 10%
- تاريخ الإطلاق: 24/01/2023.
- التاريخ المرجعي: 31/12/2021.
- القاعدة: 1000.
- الحساب والبيث: في الوقت الحقيقي.
- وتيرة مراجعة التشكيلة: سنويا.

## المرشدون في الاستثمار المالي

عقب نشر الدورية المتعلقة بالمرشدين في الاستثمار المالي في الجريدة الرسمية رقم 7168 بتاريخ 9 فبراير 2023، بدأ تأطير نشاط المرشدين في الاستثمار المالي وفي هذا السياق، قامت الهيئة المغربية لسوق الرساميل بتسجيل 9 مرشدين في الاستثمار المالي وتوصلت بتصريح مرشدين اثنين في الاستثمار المالي بصفتهم بنكين.

## المؤشرات الرئيسية لسوق الرساميل

2023	
<b>سوق البورصة</b>	
77	عدد الشركات المدرجة
626,1	رسملة البورصة (بمليارات الدرهم)
43,8	نسبة رسملة البورصة/الناتج الداخلي الخام* (%)
26,9	حصة الرسملة المملوكة من طرف الأجانب والمغاربة المقيمين بالخارج (%)
12,8	التباين السنوي لمؤشر مازي (%)
65	الحجم الإجمالي (بمليارات الدرهم)
316 799	عدد المعاملات بالسوق المركزية وبسوق الكتل
767 193	عدد الأوامر (السوق المركزية للأسهم)
8,9	نسبة سيولة سوق البورصة (%)
<b>إقراض السندات</b>	
315,2	حجم عمليات إقراض السندات (بمليارات الدرهم)
<b>العمليات المالية المنجزة**</b>	
600   1	الإدراج في البورصة (العدد   المبلغ بملايين الدرهم)
2,5   2	عروض عمومية للشراء (العدد   المبلغ بملايين الدرهم)
55,5   2***	زيادات في رأس المال (العدد   المبلغ بملايين الدرهم)
15,9   20	إصدارات سندات القرض (العدد   المبلغ المصدر بمليارات الدرهم)
70,8   359	إصدارات سندات الديون القابلة للتداول (العدد   المبلغ المصدر بمليارات الدرهم)
3,6   4	برامج إعادة الشراء (العدد   المبلغ المرخص بمليارات الدرهم)
<b>التدبير الجماعي</b>	
559,8	صافي أصول هيئات التوظيف الجماعي للقيم المنقولة (بمليارات الدرهم)
2,5	صافي أصول هيئات التوظيف الجماعي للرأسمال (بمليارات الدرهم)
17,8	جاري صناديق التوظيف الجماعي للتسيير تحت التسيير (بمليارات الدرهم)
85,5	صافي أصول هيئات التوظيف الجماعي العقاري (بمليارات الدرهم)
46,6	نسبة صافي أصول هيئات التوظيف الجماعي /الناتج الداخلي الخام* (%)
577	عدد هيئات التوظيف الجماعي للقيم المنقولة
13	عدد هيئات التوظيف الجماعي للرأسمال
26   19	عدد صناديق التوظيف الجماعي للتسيير (الصناديق   الأقسام)
49   58	عدد هيئات التوظيف الجماعي العقاري (المعتمدة   المؤسسة بشكل قانوني)
<b>المتدخلون</b>	
16	شركات البورصة
24	ماسكو حسابات السندات
46	شركات التسيير
11	المرشدون في الاستثمار المالي
<b>المستثمرون</b>	
193 942	عدد حسابات السندات
180 486	- المقيمون
13 456	- غير المقيمين
23 186	عدد حاملي حصص هيئات التوظيف الجماعي للقيم المنقولة أو أسهمها
21 760	- المقيمون
1 426	- غير المقيمين

(\*) المصدر: المندوبية السامية للتخطيط - قيمة الناتج الوطني الخام 1 429,8 مليار درهم سنة 2023.  
 (\*\*\*) تعبر الأرقام (العدد والمبلغ) عن العمليات التي أشرفت عليها الهيئة المغربية لسوق الرساميل وأُنجزت بالفعل.  
 (\*\*\*) منها واحدة مع منح مجاني للأسهم.

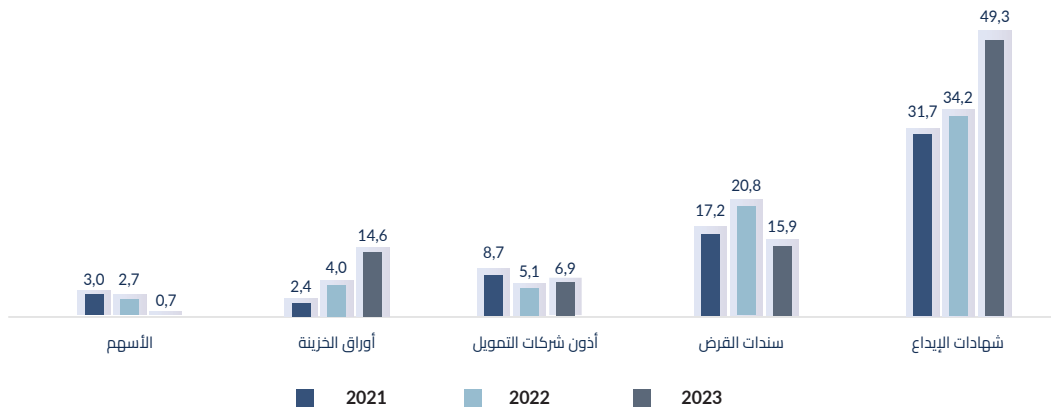
## عمليات تعبئة الرساميل

### مبالغ الأموال المعبأة حسب نوع الأداة المالية

نوع العملية	المبالغ (بمليين الدرهم)		التباين %
	2023	2022	
سندات رأس المال	656	2 748	-76%
بواسطة دعوة الجمهور إلى الاكتتاب (*)	656	2 748	-76%
بواسطة التوظيف الخاص (*)	-	-	-
سندات القرض	15 890	20 759	-23%
بواسطة دعوة الجمهور إلى الاكتتاب	11 100	7 700	44%
بواسطة التوظيف الخاص	4 790	13 059	-63%
سندات الديون القابلة للتداول	70 792	43 298	63%
شهادات الإيداع	49 263	34 200	44%
أذون شركات التمويل	6 920	5 143	35%
أوراق الخزينة	14 609	3 955	269%
المجموع	87 338	66 804	31%

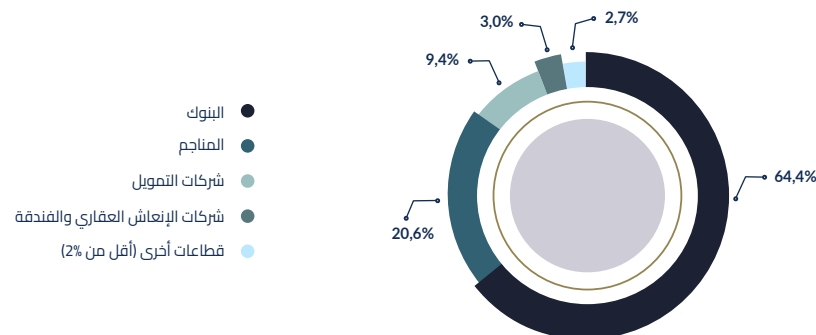
(\*) بما فيها عمليات تفويت الأسهم  
المصدر: الوديع المركزي ماروكليز، المصدرون وحسابات الهيئة المغربية لسوق الرساميل

### تطور الأموال المعبأة حسب نوع الأداة المالية (بمليارات الدرهم)



المصدر: الوديع المركزي ماروكليز والمصدرون وحسابات الهيئة المغربية لسوق الرساميل

### الأموال المعبأة بواسطة سندات الدين حسب قطاع النشاط



المصدر: الوديع المركزي ماروكليز والمصدرون وحسابات الهيئة المغربية لسوق الرساميل

## الأموال المعبأة بواسطة سندات رأس المال سنة 2023

نوع العملية	المصدر	تاريخ العملية	وصف العملية	المبلغ المعبأ (بالدرهم)
الإدراج في البورصة	CFG BANK	18/12/2023	عملية إدراج في البورصة بواسطة عملية الزيادة في رأس المال المخصص للجمهور من خلال إصدار 5 454 545 سهم جديد مع إلغاء حق أفضلية اكتتاب المساهمين.	599 999 950
الزيادة في رأس المال	HIGHTECH PAYMENT SYSTEMS (HPS)	25/07/2023	عملية زيادة في رأس المال مع خيارات الاكتتاب المخصصة للمستخدمين والمستشارين المؤهلين لـ HIGHTECH PAYMENT SYSTEMS وفروع المجموعة من خلال إصدار عدد أقصى من الأسهم الجديدة عددها 37 020، مع إلغاء حق أفضلية اكتتاب المساهمين.	55 530 000

المصدر: الهيئة المغربية لسوق الرساميل، بورصة الدار البيضاء

## إصدارات سندات القرض من خلال دعوة الجمهور للاكتتاب سنة 2023 \*

المصدر	تاريخ التأشير	تاريخ الإصدار	وصف العملية	المبلغ المعبأ (بملايين الدرهم)
BMCI	03/02/2023	17/02/2023	إصدار سندات قرض ثانوية دائمة مع آلية امتصاص الخسائر وإلغاء أداء القسائم، مقسم على 3 أشهر بنسبة فائدة يمكن مراجعتها سنويا وكل 5 سنوات وكل 10 سنوات.	750
BANK OF AFRICA	16/06/2023	27/06/2023	إصدار سندات قرض ثانوية دائمة مع آلية امتصاص الخسائر وإلغاء أداء القسائم، مقسم على شطرين بنسبة فائدة يمكن مراجعتها سنويا وكل 5 سنوات وكل 10 سنوات.	500
CRÉDIT DU MAROC	05/07/2023	20/07/2023	إصدار سندات قرض ثانوية دائمة مع آلية امتصاص الخسائر وإلغاء أداء القسائم، مقسم على شطرين بنسبة فائدة يمكن مراجعتها سنويا وكل 10 سنوات.	500
BANK OF AFRICA	28/11/2023	08/12/2023	إصدار سندات قرض ثانوية دائمة مع آلية امتصاص الخسائر وإلغاء أداء القسائم، مقسم على شطرين بنسبة فائدة يمكن مراجعتها سنويا وكل 5 سنوات.	500
OCP	30/11/2023	14/12/2023	إصدار سندات قرض ثانوية دائمة مع خيار تسديد مسبق وتعليق أداء القسائم، مقسم على 4 أشهر بنسبة فائدة يمكن مراجعتها سنويا، وكل 10 سنوات وكل 15 سنة وكل 20 سنة.	5 000
RCI FINANCE MAROC	11/12/2023	22/12/2023	إصدار سندات قرض ثانوية بأجل استحقاق 10 سنوات وخاضعة للمراجعة.	100
RCI FINANCE MAROC	11/12/2023	22/12/2023	إصدار سندات قرض عادية بأجل استحقاق 2 سنتين وخاضعة للمراجعة.	200
WAFASALAF	15/12/2023	28/12/2023	إصدار سندات قرض ثانوية، مقسم على شطرين بأجل استحقاق 7 سنوات وخاضعة للمراجعة السنوية.	250
ATTIJARIWAFABA BANK	15/12/2023	28/12/2023	إصدار سندات قرض ثانوية دائمة مع آلية امتصاص الخسائر وإلغاء أداء القسائم، مقسم على شطرين بنسبة فائدة يمكن مراجعتها سنويا وكل 10 سنوات.	2 000
BANQUE CENTRALE POPULAIRE	18/12/2023	29/12/2023	إصدار سندات قرض ثانوية دائمة مع آلية امتصاص الخسائر وإلغاء أداء القسائم، مقسم على شطرين بنسبة فائدة يمكن مراجعتها سنويا وكل 5 سنوات.	300
BANQUE CENTRALE POPULAIRE	18/12/2023	29/12/2023	إصدار سندات قرض ثانوية دائمة بأجل استحقاق 10 سنوات ونسبة فائدة خاضعة للمراجعة السنوية وثابتة.	1 000

(\*) منحت الهيئة المغربية لسوق الرساميل موافقتها لتنفيذ 9 عمليات إصدار قرض بواسطة التوظيف الخاص بمبلغ إجمالي قدره 4,8 مليار درهم.  
المصدر: الهيئة المغربية لسوق الرساميل

## إصدار سندات الدين القابلة للتداول سنة 2023

المبلغ المعبأ (بملايين الدرهم)	المصدر	نوع الأداة المالية
360	LABEL VIE S.A.	أوراق الخزينة
10 500	OCP	
150	ARADEI CAPITAL	
200	JET CONTRACTORS	
2 377	MANAGEM	
622	RÉSIDENCES DAR SAADA	
400	TGCC SA	
6 296	CRÉDIT AGRICOLE DU MAROC	شهادات الإيداع
6 740	BANK OF AFRICA	
10 534	BMCI	
3 015	CDG CAPITAL	
8 983	CFG BANK	
4 696	CIH BANK	
3 000	CRÉDIT DU MAROC	
6 000	SGMB	
930	SOGELEASE	
1 050	EQDOM	
200	JAIDA	أذن شركات التمويل
730	MAGHREBAIL	
450	RCI FINANCE MAROC	
670	SOFAC	
1 100	WAFABAIL	
1 790	WAFASALAF	

المصدر: ماروكاير

## سندات الدين القابلة للتداول

**أوراق الخزينة :** تصدرها الأشخاص المعنوية الخاضعة للقانون المغربي، باستثناء البنوك و شركات التمويل، و صناديق التوظيف الجماعي للتسييد

- المكتتبون : أي شخص ذاتي أو معنوي
- المبلغ الأحادي : 100 000 درهم
- المدة الأصلية : 10 أيام على الأقل وسنة على الأكثر
- نسبة الفائدة ثابتة

**شهادات الإيداع :** صادرة حصريا من قبل البنوك

- المكتتبون: أي شخص ذاتي أو معنوي
- المبلغ الأحادي : 100 000 درهم
- المدة الأصلية : 10 أيام على الأقل و 7 سنوات على الأكثر

**أذن شركات التمويل :** تصدرها شركات التمويل

- المكتتبون : أي شخص ذاتي أو معنوي
- المبلغ الأحادي : 100 000 درهم
- المدة الأصلية : سنتان على الأقل و 7 سنوات على الأكثر

## سوق البورصة

## المؤشرات الرئيسية

السنة	2019	2020	2021	2022	2023
مؤشر مازي	12 171,90	11 287,38	13 358,32	10 720,25	12 092,88
أداء مؤشر مازي	7,11%	-7,27%	18,35%	-19,75%	12,80%
رسملة البورصة (بمليارات الدرهم)	626,7	585,0	690,7	561,1	626,1
الناتج الداخلي الخام * (بمليارات الدرهم)	1 239,84	1 152,48	1 274,73	1 330,16	1 429,84
رسملة البورصة / الناتج الداخلي الخام	50,55%	50,76%	54,18%	42,18%	43,8%
العائم بالنسبة المئوية	23,89%	25,48%	25,12%	25,16%	25,96%
عدد الشركات المدرجة - الأسهم	75	76	76	76	77
الربائح الموزعة (بملايين الدرهم)	21 855	17 267	19 326	20 922	18 639
حجم عمليات الإدراج في البورصة (بملايين الدرهم) - الأسهم	-	600	600	1 372	600
عدد سندات القرض المدرجة	39	36	35	31	26
حجم إصدارات سندات القرض (بملايين الدرهم)	-	-	20	-	-
الحجم الإجمالي المتوسط اليومي (بملايين الدرهم)	306	223	300	227	261
الحجم المتوسط اليومي في السوق المركزية (بملايين الدرهم)	127	132	164	128	134
متوسط عدد المعاملات في السوق المركزية	595	800	1 057	1 063	1 272

(\*) أرقام مراجعة من قبل المندوبية السامية للتخطيط  
المصدر: بورصة الدار البيضاء

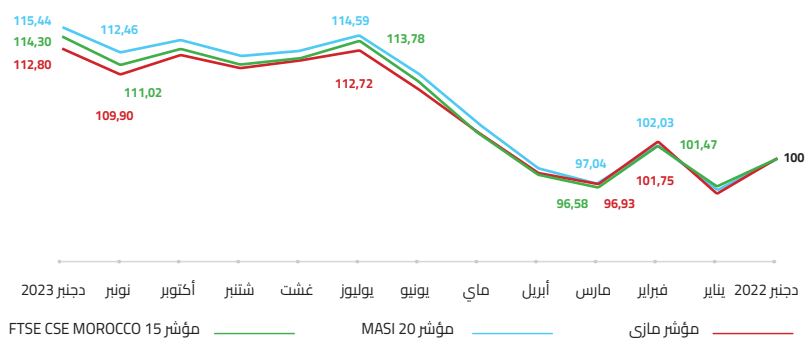
## مؤشرات سوق البورصة

## أداء المؤشرات

المؤشر	دجنبر 2022	دجنبر 2023	التباين
MASI	10 720,25	12 092,88	12,80%
MASI 20	857,43	989,84	15,44%
FTSE 15	9 826,88	11 232,23	14,30%

المصدر: بورصة الدار البيضاء

## التطور الشهري (قاعدة 100 = متم دجنبر 2022)

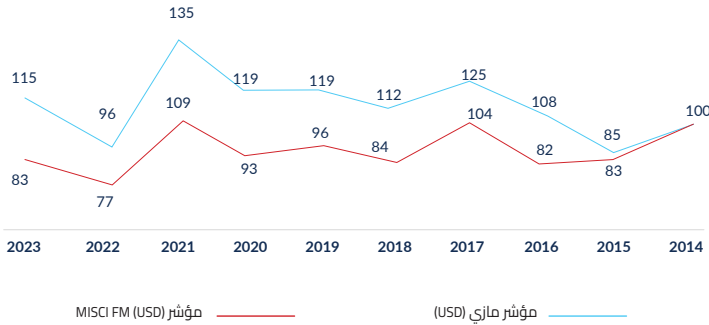


المصدر: بورصة الدار البيضاء

## مؤشر MASI 20

كما هو منصوص عليه من طرف قواعد تدبير المؤشر MASI 20 ، فقد تم تفعيل المراجعة السنوية لتشكيلة هذا الأخير في نونبر 2023. وبالتالي تتكون التشكيلة الجديدة لمؤشر MASI 20 كما يلي: AFRIQUIA GAZ, AKDITAL, ALLIANCES, ATLANTASANAD, ATTIJARIWAFABANK, BANK OF AFRICA, BCP, BMCI, CEMENTS DU MAROC, COSUMAR, DOUJA PROM ADDOHA, HPS, ITISSALAT AL-MAGHRIB, LABEL VIE, LafargeHolcim Maroc, MANAGEM, MUTANDIS SCA, SODEP-Marsa Maroc, SONASID, TGCC S.A.

### تطور مؤشري مازي ومورغان ستانلي للأسواق الحدودية (قاعدة 100 = 2014)



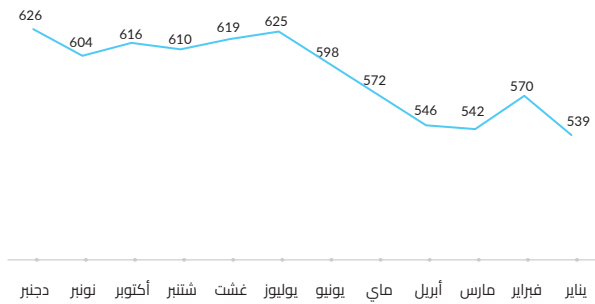
المصدر: بورصة الدار البيضاء وشركة مورغان ستانلي لرأس المال

### مؤشر MSCI FM

تم إطلاق مؤشر MSCI FM في 18 دجنبر 2007، وهو يمثل الرسمة من الحجمين الكبير والمتوسط في 29 دولة تعرف بالأسواق الحدودية. ويتكون المؤشر من 211 شركة تغطي حوالي 85 في المائة من رصمة البورصة معدلة حسب عائم كل بلد. وتتألف بلدان الأسواق الحدودية من: البحرين وبنغلاديش وبوركينا فاسو وبنين وكرواتيا وإستونيا وغينيا بيساو وأيسلندا وكوت ديفوار والأردن وكينيا وليتوانيا ولاتفيا وكازاخستان وموريشيوس ومالي والمغرب والنيجر ونيجيريا وعمان وباكستان ورومانيا وصربيا والسنغال وسلوفاكيا وسري لانكا وتوغو وتونس وفيتنام.

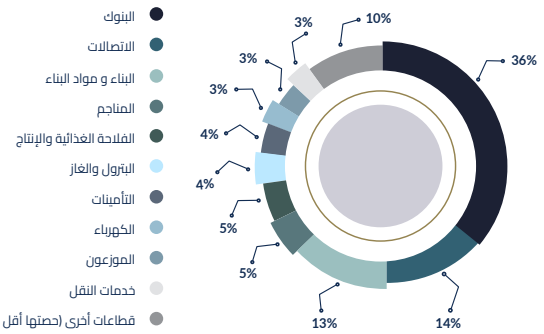
### رسمة البورصة

### التطور الشهري لرسمة البورصة سنة 2023 (بمليارات الدرهم)



المصدر: بورصة الدار البيضاء

### توزيع رسمة البورصة حسب قطاع النشاط سنة 2023



### حجم المعاملات

### توزيع حجم التداولات حسب الفئة (بمليين الدرهم)

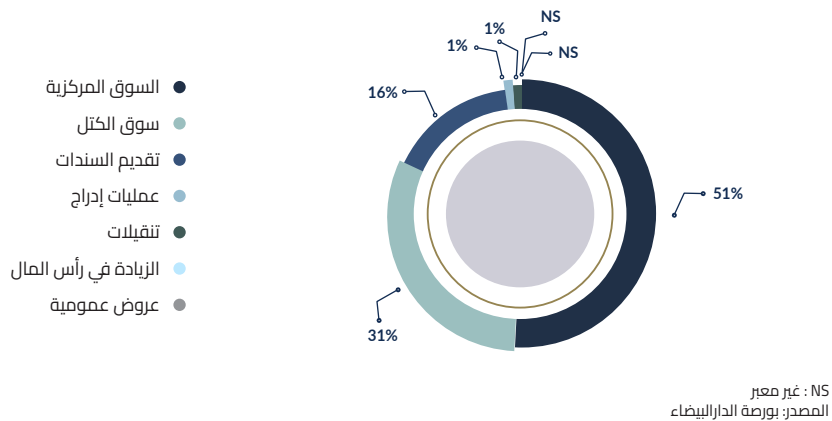
التباين	2023	2022	
<b>حجم السندات</b>			
-61%	58,2	149,2	8 السوق المركزي
-35%	113,9	175,5	9 سوق الكتل
<b>-47%</b>	<b>172,1</b>	<b>324,6</b>	<b>المجموع ج = (9+8)</b>
-	-	-	10 إصدارات
-	-	-	11 تقديم السندات
-	-	-	<b>المجموع د = (11+10)</b>
<b>-47%</b>	<b>172,1</b>	<b>324,6</b>	<b>II مجموع حجم السندات (ج+د)</b>
<b>13%</b>	<b>65 045,7</b>	<b>57 678,7</b>	<b>المجموع العام (II+I)</b>

التباين	2023	2022	
<b>حجم الأسهم</b>			
3%	33 371,9	32 274,7	1 السوق المركزي
-4%	20 092,1	20 821,0	2 سوق الكتل
<b>1%</b>	<b>53 464,0</b>	<b>53 095,7</b>	<b>المجموع أ = (2+1)</b>
-56%	600,0	1 371,7	3 إدراجات
NS	10 321,7	63,6	4 تقديم السندات
-100%	2,5	1 055,8	5 عروض عمومية
10%	430,0	391,2	6 تنقيلات
-96%	55,5	1 376,1	7 زيادة رأس المال
<b>168%</b>	<b>11 409,6</b>	<b>4 258,4</b>	<b>المجموع ب = (7+6+5+ 4+ 3)</b>
<b>13%</b>	<b>64 873,6</b>	<b>57 354,1</b>	<b>I مجموع حجم الأسهم (أ+ب)</b>

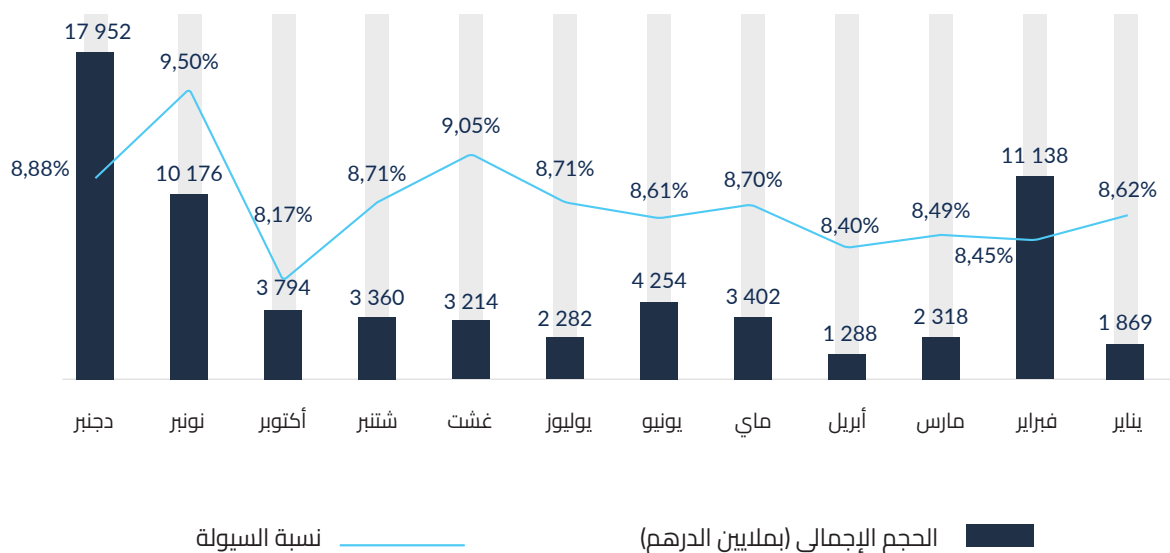
NS : غير معبر (أكبر من 500 في المائة)

المصدر: بورصة الدار البيضاء

## توزيع الحجم الإجمالي سنة 2023



## التطور الشهري للحجم الإجمالي ونسبة السيولة سنة 2023



المصدر: بورصة الدار البيضاء

## برامج إعادة الشراء

## حصيلة برامج إعادة شراء برسم سنة 2023

Stokvis Nord Afrique, Itissalat Al-Maghrif g BCP	برامج إعادة شراء إلى غاية 31 دجنبر 2022
Stokvis Nord Afrique g Itissalat Al-Maghrif	برامج إعادة شراء تنتهي صلاحيتها خلال سنة 2023
BCP g Stokvis Nord Afrique, Itissalat Al-Maghrif	برامج إعادة شراء تم تحديدها خلال سنة 2023
TGCC	برنامج إعادة شراء سنة 2023
BCP Stokvis Nord Afrique, Itissalat Al-Maghrif g TGCC	برامج إعادة شراء إلى غاية 31 دجنبر 2023

المصدر: الهيئة المغربية لسوق الرساميل

## حصيلة تنفيذ برامج إعادة الشراء الجارية بتاريخ 31/12/2023

TGCC	Stokvis Nord Afrique	IAM		BCP	الشركات
		باريس	الدار البيضاء		
<b>خصائص برنامج إعادة الشراء / عقد السيولة</b>					
23/02/2023	06/04/2023	10/04/2023		10/07/2023	تاريخ بدء البرنامج
23/08/2024	05/10/2024	09/10/2024		09/01/2025	تاريخ انتهاء البرنامج
1 581 992	459 758	1 500 000		10 165 623	
20% منها كحد أقصى عبر عقد السيولة	20% منها كحد أقصى عبر عقد السيولة	20% منها كحد أقصى عبر عقد السيولة		20% منها كحد أقصى عبر عقد السيولة	الحد الأقصى لعدد الأسهم المسموح بشرائها
5%	5%	0,17%		5%	حصة رأس المال
200 درهم	23 درهم	151 درهم		296 درهم	الحد الأقصى لسعر الشراء
110 درهم	10 درهم	70 درهم		159 درهم	الحد الأدنى لسعر البيع
<b>إنجازات برنامج إعادة الشراء / عقد السيولة</b>					
0	393 963	82 210	215 000	358 026	عدد الأسهم المملوكة في بداية عام 2023
3 636	616	65 328	457 732	428 423	إجمالي عدد الأسهم المشتراة في إطار برنامج إعادة الشراء
82 023	-	-	707 484	2 402 282	إجمالي عدد الأسهم المشتراة في إطار برنامج إعادة الشراء
149,35 درهم	12,11 درهم	8,79 أورو	95,29 درهم	254,90 درهم	سعر الشراء المتوسط المرجح
-	-	46 438	534 732	308 192	إجمالي عدد الأسهم المفوتة في إطار برنامج إعادة الشراء
61 571	-	-	812 484	2 082 015	إجمالي عدد الأسهم المشتراة في إطار عقد السيولة
156,02 درهم	-	8,60 أورو	97,26 درهم	250,06 درهم	سعر البيع المتوسط المرجح
24 088	394 579	101 100	33 000	798 524	عدد الأسهم المملوكة في نهاية سنة 2023
0,08%	4,29%	0,02%		0,39%	(حصة رأس المال)

المصدر: شركات البورصة والمصدرين وحسابات الهيئة المغربية لسوق الرساميل

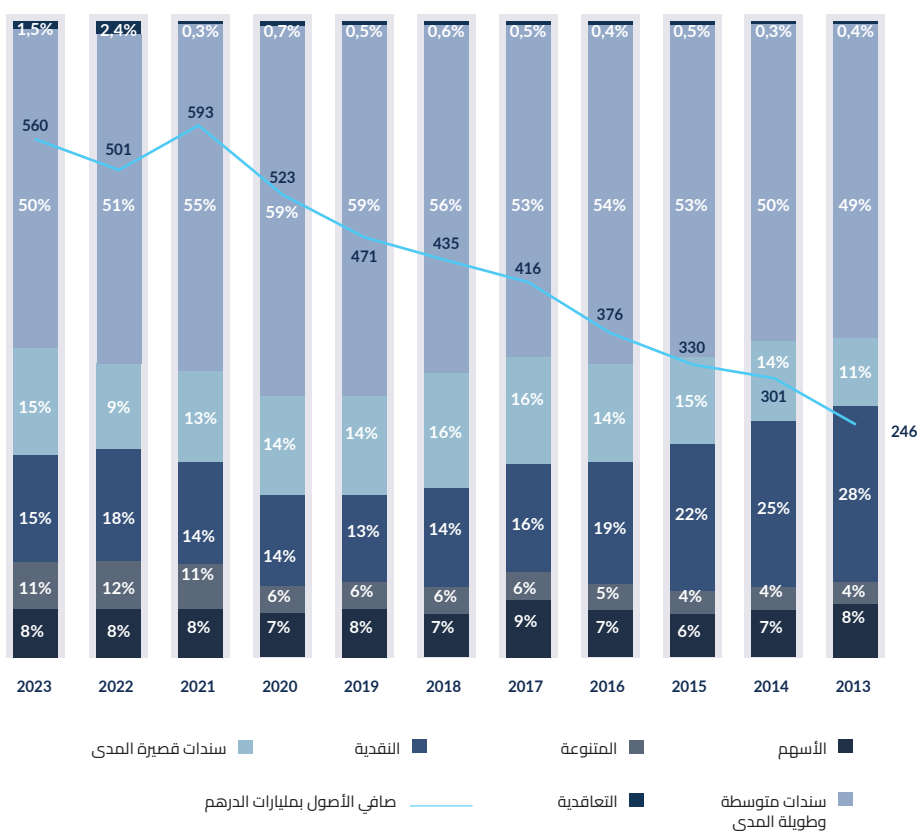
## تدبير الأصول

## توزيع صافي أصول هيئات التوظيف الجماعي للقيم المنقولة

نوع الصندوق	عدد الصناديق	صافي الأصول نهاية دجنبر 2023 بمليارات الدرهم	البنية بالنسبة المئوية %	التباين السنوي
الأسهم	111	43,2	7,7	13,9%
المتنوعة	125	60,8	10,9	4,7%
التقديّة	67	83,4	14,9	-6,5%
سندات قصيرة المدى	67	85,7	15,3	83,1%
سندات متوسطة وطويلة المدى	202	278,3	49,7	8,2%
التعاقدية	5	8,4	1,5	-28,3%
<b>المجموع</b>	<b>577</b>	<b>559,8</b>	<b>100,0</b>	<b>11,8%</b>

المصدر: شركات تسيير هيئات التوظيف الجماعي للقيم المنقولة

## التطور السنوي لصافي الأصول والبنية حسب نوع هيئة التوظيف الجماعي للقيم المنقولة



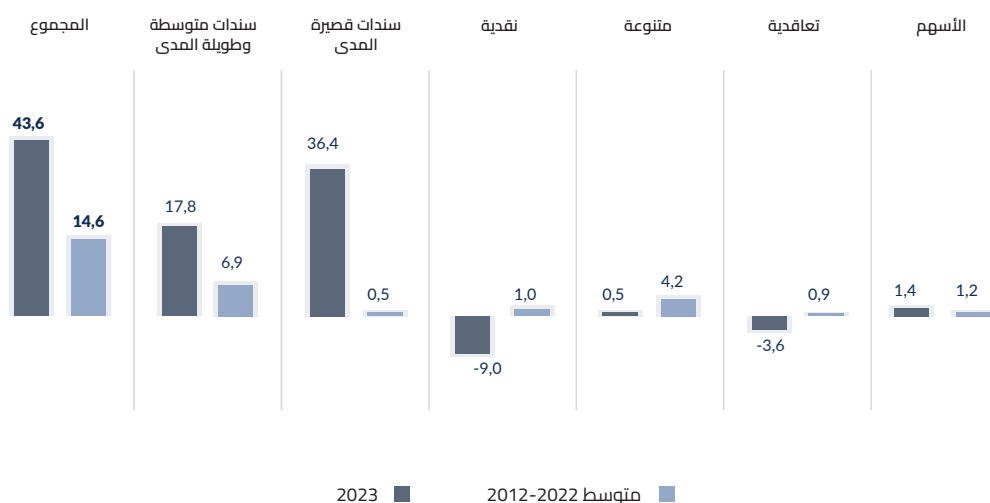
المصدر: شركات تسيير هيئات التوظيف الجماعي للقيم المنقولة

## التغير السنوي في صافي الأصول حسب نوع هيئة التوظيف الجماعي

تباين 2023-2013		تباين 2023-2022		صافي الأصول نهاية دجنبر 2023 (بمليارات الدرهم)	نوع هيئة التوظيف الجماعي
متوسط معدل النمو السنوي %	بمليارات الدرهم	%	بمليارات الدرهم		
8,6	314,3	11,8	58,9	559,8	هيئات التوظيف الجماعي للقيم المنقولة (1)
8,0	23,2	14,0	5,3	43,2	الأسهم
21,3	52	4,8	2,8	60,8	المتنوعة
2,1	15,4	-6,5	-5,8	83,4	النقدية
12,5	59,3	83,1	38,9	85,7	سندات قصيرة المدى
8,6	156,9	8,2	21,1	278,3	سندات متوسطة و طويلة المدى
25,0	7,5	-28,8	-3,4	8,4	التعاقدية
		43,0	31,8	105,8	هيئات توظيف جماعي أخرى (2)
		8,7	0,2	2,5	هيئات التوظيف الجماعي للأسهم
		48,2	27,8	85,5	هيئات التوظيف الجماعي العقاري
		27,1	3,8	17,8(*)	صناديق التوظيف الجماعي للتسيير
		15,8	90,7	665,6	المجموع (1) + (2)

(\*) جاري تحت التسيير  
المصدر: شركات التسيير

## صافي اكتتابات هيئات التوظيف الجماعي للقيم المنقولة (بمليارات الدرهم)



المصدر: شركات تسيير هيئات التوظيف الجماعي للقيم المنقولة

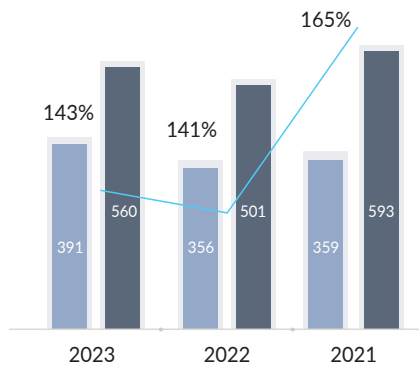
## توزيع مجموع أصول هيئات التوظيف الجماعي للقيم المنقولة حسب فئة الاستثمار

نهاية 2023	نهاية 2022	نهاية 2021	
			<b>فئة الاستثمار</b>
9,8%	9,0%	9,8%	القيم المدرجة
9,6%	8,9%	9,7%	الأسهم
0,2%	0,2%	0,1%	سندات القرض الخاصة
-	-	-	سندات قرض تصدرها الدولة أو تضمنها
<b>78,0%</b>	<b>78,2%</b>	<b>77,2%</b>	<b>قيم غير مدرجة</b>
45,3%	48,1%	46,9%	سندات قرض تصدرها الدولة أو تضمنها
17,5%	17,9%	15,0%	سندات قرض خاصة
10,2%	9,7%	9,6%	سندات دين القابلة للتداول
4,9%	2,4%	5,6%	سندات هيئات التوظيف الجماعي للقيم المنقولة
0,1%	0,1%	0,1%	قيم أخرى
<b>12,2%</b>	<b>12,7%</b>	<b>13,0%</b>	<b>عناصر أخرى للأصول</b>
<b>100,0%</b>	<b>100,0%</b>	<b>100,0%</b>	<b>مجموع الأصول</b>

المصدر: شركات تسيير هيئات التوظيف الجماعي للقيم المنقولة

## وزن هيئات التوظيف الجماعي للقيم المنقولة في الاقتصاد المغربي

## تطور نسبة [صافي أصول هيئات التوظيف الجماعي للقيم المنقولة / الادخار الوطني الإجمالي]



الادخار الوطني \* (بمليارات الدرهم)

صافي أصول هيئات التوظيف الجماعي للقيم المنقولة (بمليارات الدرهم)

صافي أصول هيئات التوظيف الجماعي للقيم المنقولة / الادخار الوطني

المصدر: شركات تسيير هيئات التوظيف الجماعي للقيم المنقولة والاندوبية السامية للتخطيط

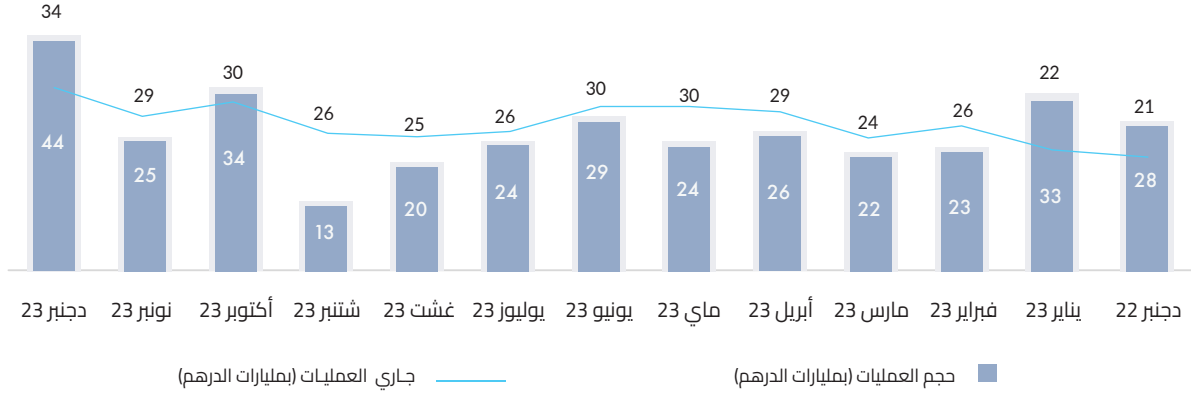
## تطور نسبة [صافي أصول هيئات التوظيف الجماعي للقيم المنقولة / الناتج الوطني الخام]

2023	2022	2021	
1 429,8	1 330,2	1 274,7	الناتج الداخلي الخام (بمليارات الدرهم)
559,8	500,9	592,9	صافي أصول هيئات التوظيف الجماعي للقيم المنقولة (بمليارات الدرهم)
39,2%	37,7%	46,5%	صافي أصول هيئات التوظيف الجماعي للقيم المنقولة / الناتج الداخلي الخام

المصدر: شركات تسيير هيئات التوظيف الجماعي للقيم المنقولة والاندوبية السامية للتخطيط

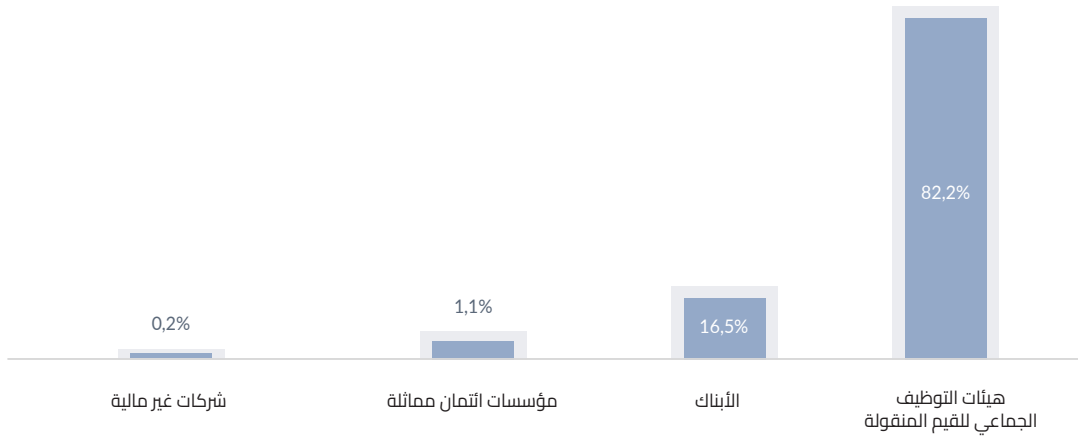
## إقراض السندات واقتراضها

### تطور حجم وجاري عمليات الإقراض والاقتراض



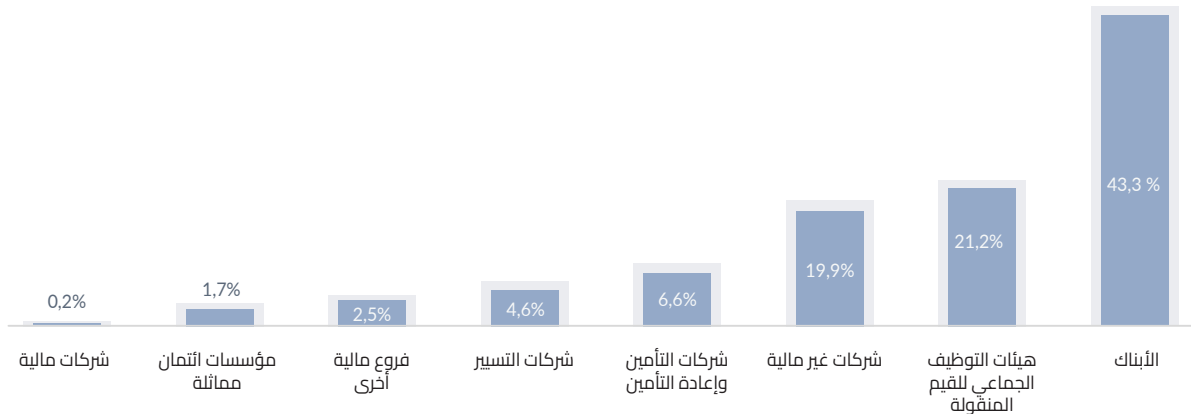
المصدر: الأبنك، حسابات الهيئة المغربية لسوق الرساميل

### حصة الحجم المتداول حسب فئة العملاء سنة 2023 (إقراض)



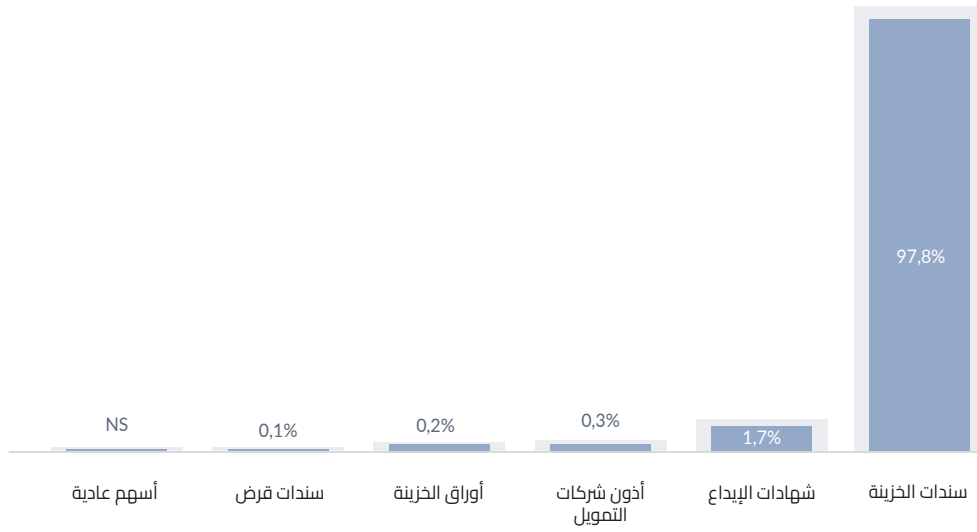
المصدر: الأبنك، حسابات الهيئة المغربية لسوق الرساميل

### حصة الحجم المتداول حسب فئة العملاء سنة 2023 (اقتراض)



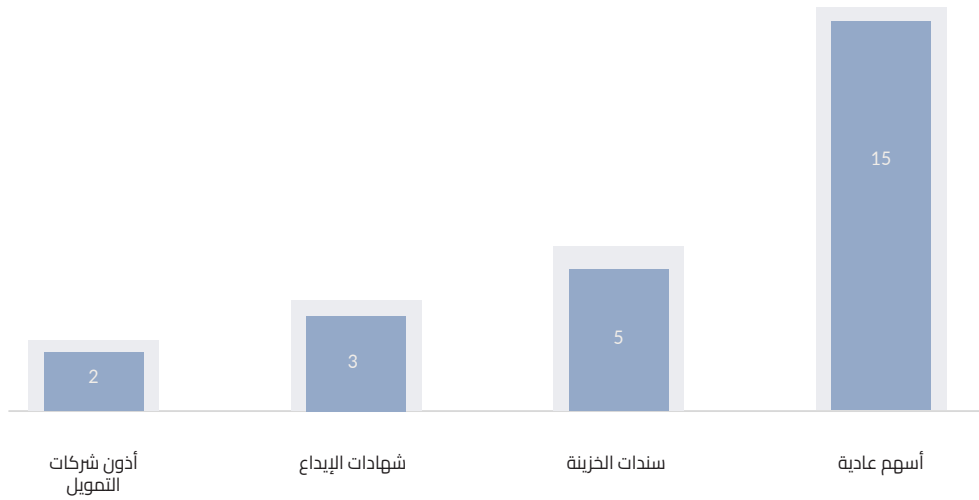
المصدر: الأبنك، حسابات الهيئة المغربية لسوق الرساميل

### حصة الحجم المتداول حسب فئة السندات سنة 2023



NS: غير معبر  
المصدر: الأبتاك، حسابات الهيئة المغربية لسوق الرساميل

### متوسط مدة عملية الإقراض والاقتراض بالأسابيع حسب فئة السندات سنة 2023



المصدر: الأبتاك، حسابات الهيئة المغربية لسوق الرساميل

## المستثمرون

### بنية حسابات السندات

2023	2022	
<b>193 942</b>	<b>173 152</b>	عدد حسابات السندات
167 181	148 810	الأشخاص الذاتية المقيمة
12 128	11 355	الأشخاص الذاتية غير المقيمة
13 305	12 425	الأشخاص المعنوية المقيمة
1 328	562	الأشخاص المعنوية غير المقيمة

المصدر : ماسكو الحسابات

### بنية قاعدة عملاء شركات البورصة

المجموع	أشخاص ذاتية أجنبية		أشخاص معنوية أجنبية		أشخاص معنوية مغربية		هيئات التوظيف الجماعي للقيم المنقولة		أشخاص ذاتية مغربية		
	%	العدد	%	العدد	%	العدد	%	العدد	%	العدد	
<b>8 356</b>	2	132	2	174	6	511	12	1 027	78	6 512	<b>2019</b>
<b>8 501</b>	1	118	2	144	5	453	12	1 031	79	6 755	<b>2020</b>
<b>8 261</b>	1	95	2	127	6	500	16	1 311	75	6 228	<b>2021</b>
<b>7 682</b>	1	81	2	117	6	426	14	1 067	78	5 991	<b>2022</b>
<b>11 571</b>	2	216	1	118	5	554	10	1 204	82	9 479	<b>2023</b>

المصدر : شركات البورصة

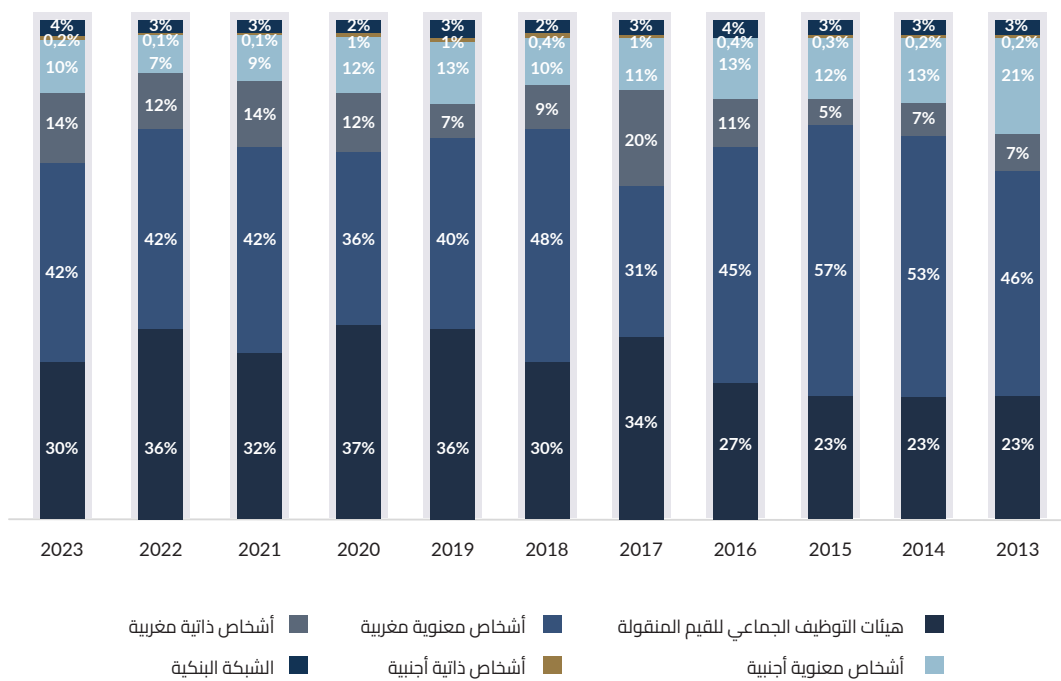
### تصنيف المستثمرين في الأسهم المدرجة في السوق المركزية لبورصة الدار البيضاء

#### توزيع حجم التداولات في السوق المركزية لبورصة الدار البيضاء

المجموع	الشبكة البنكية	أشخاص ذاتية أجنبية	أشخاص معنوية أجنبية	أشخاص ذاتية مغربية	أشخاص معنوية مغربية	هيئات التوظيف الجماعي للقيم المنقولة	
<b>100%</b>	3%	غير معبر	9%	14%	42%	32%	<b>2021</b>
<b>100%</b>	3%	غير معبر	7%	12%	42%	36%	<b>2022</b>
<b>100%</b>	4%	غير معبر	10%	14%	42%	30%	<b>2023</b>

المصدر: شركات البورصة

## التطور السنوي لحصص حجم التداولات حسب فئة المستثمرين



المصدر: شركات البورصة وحسابات الهيئة المغربية لسوق الرساميل

## توزيع حجم التداولات حسب فئة المستثمرين (بملايين الدرهم)

الفئة	البيع		الشراء		التباين
	2023	2022	2023	2022	
هيئات التوظيف الجماعي للقيم المنقولة	8 027,1	12 350,0	12 100,7	10 702,5	13,1%
اشخاص معنوية مغربية	14 802,3	12 771,2	13 121,5	14 646,3	-10,4%
اشخاص ذاتية مغربية	5 006,7	3 816,2	4 609,4	4 250,8	8,4%
اشخاص معنوية أجنبية	3 488,5	2 322,8	2 915,7	2 204,9	32,2%
اشخاص ذاتية أجنبية	58,9	26,6	54,5	33,8	61,2%
الشبكة البنكية	2 046,5	1 137,0	628,2	585,5	7,3%
<b>المجموع</b>	<b>33 430,0</b>	<b>32 423,8</b>	<b>33 430,0</b>	<b>32 423,8</b>	<b>3,1%</b>

المصدر: شركات البورصة

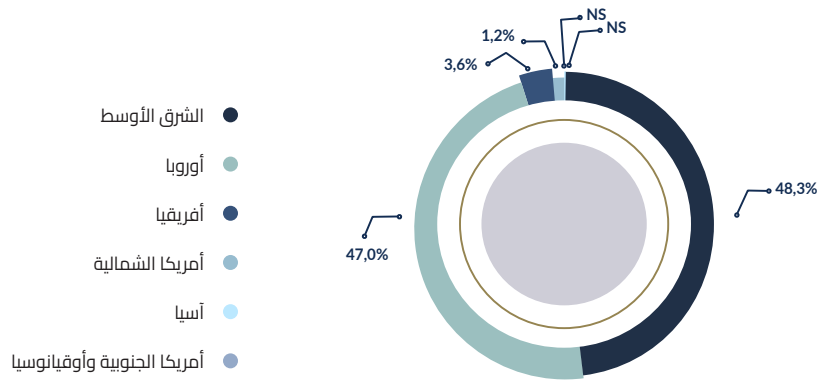
## المستثمرون الأجانب في بورصة الدار البيضاء

### تصنيف استثمارات الأجانب والمغاربة المقيمين في الخارج في الأسهم المغربية المسعّرة (بملايين الدرهم)

31/12/2023		31/12/2022		
%	المبلغ	%	المبلغ	
100,0	168 395	100,0	156 030	استثمارات الأجانب والمغاربة المقيمين بالخارج المودعة في المغرب، منها:
92,2	155 201	91,8	143 227	- الحصة الاستراتيجية (1)
7,8	13 194	8,2	12 803	- حصة الأقلية (2)
	626 078		561 104	رسملة البورصة
	164 049		142 715	رسملة البورصة العامة
26,9		27,8		استثمارات الأجانب والمغاربة المقيمين بالخارج / رسملة البورصة (ب %)
24,8		25,5		الحصة الاستراتيجية/رسملة البورصة (%)
2,1		2,3		حصة الأقلية / رسملة البورصة (ب %)
8,0		9		حصة الأقلية/رسملة البورصة العامة (ب %)

(1) تصنف المساهمة على أنها استراتيجية إذا كان المستثمر يمتلك حصة تساوي أو تزيد عن 4 في المائة من رأس مال شركة مدرجة في البورصة.  
(2) مساهمة تمثل أقل من 4 في المائة من رأس مال شركة مدرجة في البورصة.  
المصدر: ماسكو الحسابات، بورصة الدار البيضاء، حسابات الهيئة المغربية لسوق الرساميل

### توزيع الاستثمارات الأجنبية حسب المنشأ الجغرافي 2023



NS: غير معبر  
المصدر: ماسكو الحسابات، حسابات الهيئة المغربية لسوق الرساميل

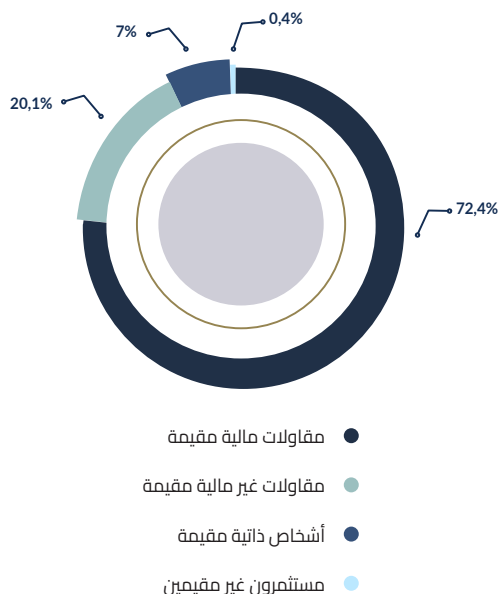
## تصنيف المستثمرين في هيئات التوظيف الجماعي للقيم المنقولة

### توزيع صافي أصول هيئات التوظيف الجماعي للقيم المنقولة حسب فئة المستثمر في متم 2023 (بملايين الدرهم)

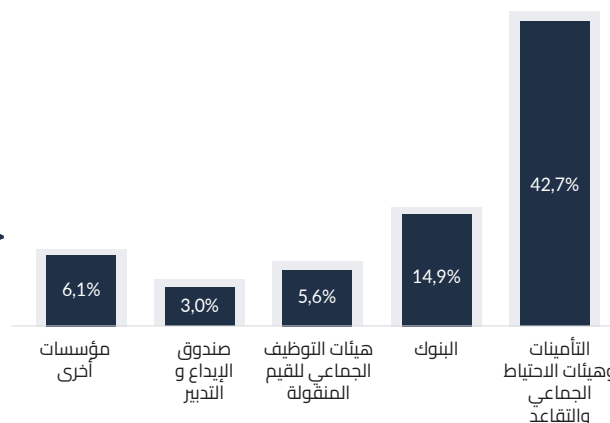
الحصة	مجموع هيئات التوظيف الجماعي للقيم المنقولة	هيئات التوظيف الجماعي للقيم المنقولة التعاقدية	هيئات التوظيف الجماعي للقيم المنقولة النقديّة	هيئات التوظيف الجماعي للقيم المنقولة من فئة السندات	هيئات التوظيف الجماعي للقيم المنقولة من فئة الأسهم و المتنوعة	
72,4%	405 186,92	885,37	34 749,25	282 078,80	87 473,50	المقاوالت المالية المقيمة بما في ذلك:
42,7%	239 108,26	239,20	17 194,40	159 802,62	61 872,04	شركات التأمين وهيئات الاحتياط الاجتماعي والتقاعد
14,9%	83 575,44	92,75	4 673,10	70 125,11	8 684,49	البنوك
5,6%	31 390,80	-	5 884,06	18 028,00	7 478,75	هيئات التوظيف الجماعي للقيم المنقولة
3,0%	16 894,55	-	783,56	8 959,77	7 151,22	صندوق الإيداع والتدبير
3,9%	22 016,89	350,22	4 614,41	15 364,90	1 687,35	مؤسسات مالية أخرى
1,3%	7 527,10	82,87	285,77	6 691,83	466,64	شركات التمويل
0,7%	3 812,01	112,13	928,12	2 662,55	109,21	شركات محافظ أخرى
0,2%	861,85	8,20	385,83	444,02	23,80	شركات البورصة
20,1%	112 797,04	6 935,00	35 017,84	65 766,71	5 077,49	مقاوالت غير مالية مقيمة
7,0%	39 348,84	598,37	12 858,77	14 719,60	11 172,10	أشخاص ذاتية مقيمة
0,4%	2 515,57	30,01	797,71	1 462,20	225,64	أشخاص ذاتية ومعنوية غير مقيمة
100,0%	559 848,36	8 448,75	83 423,57	364 027,31	103 948,73	المجموع

المصدر: المؤسسات الودعية لهيئات التوظيف الجماعي للقيم المنقولة، شركات التسيير وحسابات الهيئة المغربية لسوق الرساميل

### توزيع صافي أصول هيئات التوظيف الجماعي للقيم المنقولة حسب فئة المستثمر في متم 2023



### المقاوالت المالية المقيمة: توزيع صافي أصول هيئات التوظيف الجماعي للقيم المنقولة سنة 2023



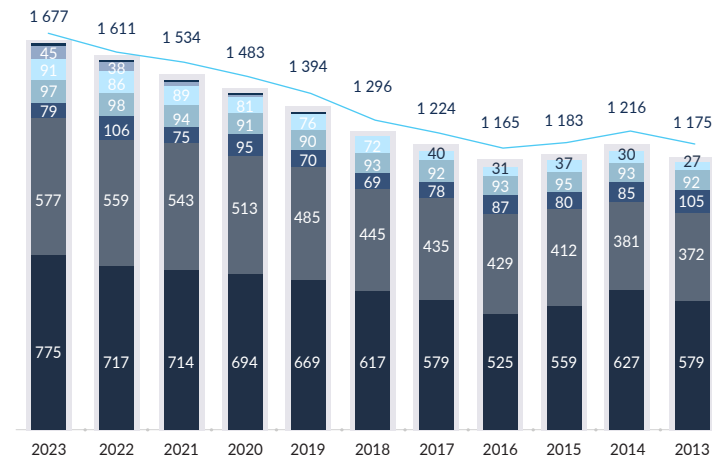
المصدر: المؤسسات الودعية لهيئات التوظيف الجماعي للقيم المنقولة وحسابات الهيئة المغربية لسوق الرساميل

المصدر: المؤسسات الودعية لهيئات التوظيف الجماعي للقيم المنقولة وحسابات الهيئة المغربية لسوق الرساميل

## حفظ السندات

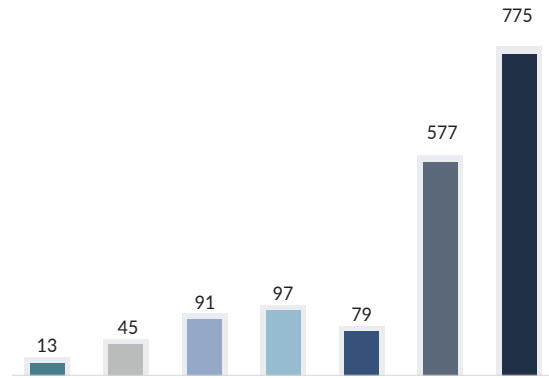
### تصنيف الأدوات المحفوظة

#### تطور عدد الأدوات المحفوظة



المصدر: ماروكاير

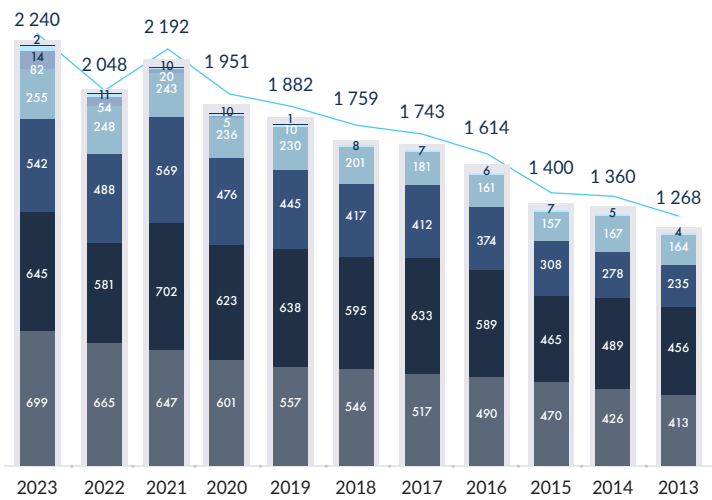
#### توزيع عدد الأدوات المحفوظة سنة 2023



المصدر: ماروكاير

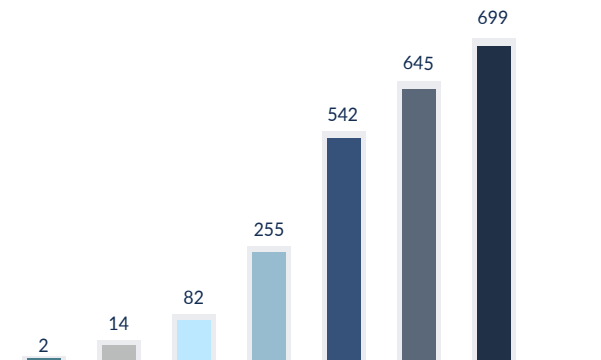
### جاري الأدوات المحفوظة

#### تطور جاري الأدوات (بمليارات الدرهم)



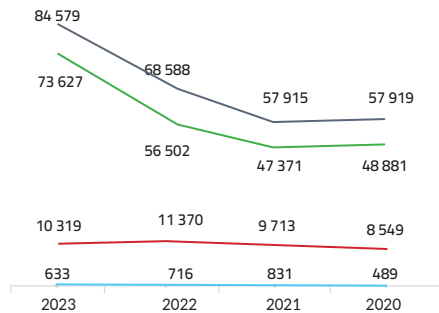
المصدر: ماروكاير

#### توزيع جاري الأدوات المحفوظة سنة 2023 (بمليارات الدرهم)

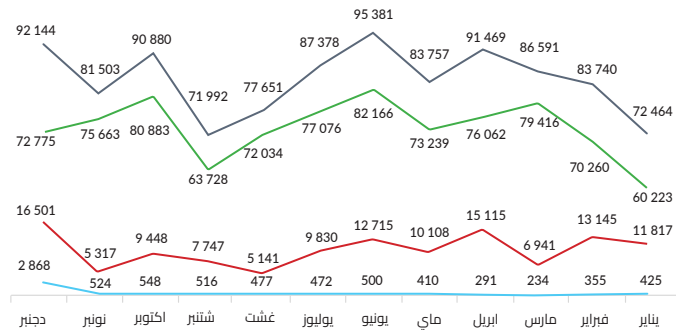


المصدر: ماروكاير

## التدفقات التي تمت تسويتها

المتوسط اليومي للتدفقات التي تمت تسويتها  
(بملايين الدرهم)

المجموع — البورصة — بالتراضي — الاستحقاق

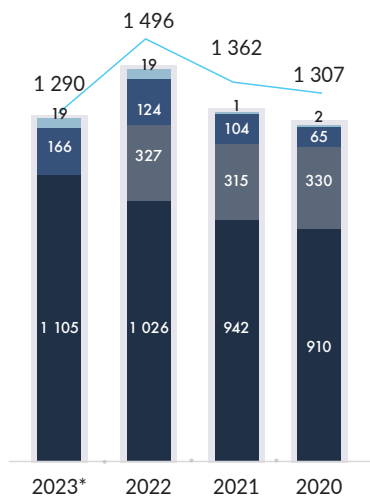
التطور الشهري للمتوسط اليومي للتدفقات التي تمت تسويتها سنة 2023  
(بملايين الدرهم)

المجموع — البورصة — بالتراضي — الاستحقاق

المصدر: ماروكاير

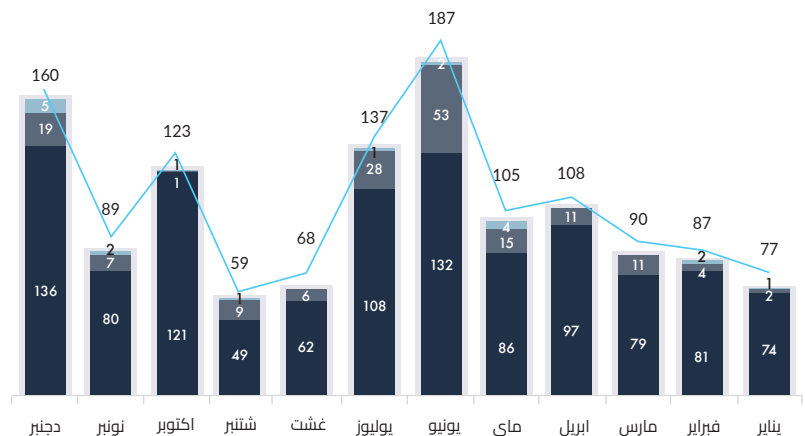
## العمليات على السندات

## تطور عدد العمليات



تسديد سندات القرض ■ دفع الفوائد ■  
عمليات أخرى ■ دفع الربائح ■  
المجموع —

## التطور الشهري لعدد العمليات سنة 2023 \*



تسديد سندات القرض ■ دفع الفوائد ■  
عمليات أخرى ■ دفع الربائح ■  
المجموع —

المصدر: ماروكاير

(\*) لا تتضمن أرقام سنة 2023 بيانات عن تسديد سندات الاقتراض.





