



الهيئة المغربية لسوق الرساميل  
ⵜⴰⵎⴻⵔⴰⵏⵜ ⵜⴰⵎⴳⴷⴰⵢⵜ ⵜⴰⵎⴳⴷⴰⵢⵜ ⵜⴰⵎⴳⴷⴰⵢⵜ  
AUTORITÉ MAROCAINE DU MARCHÉ DES CAPITAUX

# سوق الرساميل في أرقام

---

## 2021







تم إعداد هذا التقرير من قبل الهيئة المغربية لسوق الرساميل، وهو إصدار تمهيدي للتقرير السنوي للهيئة برسم سنة 2021 يستعرض الإحصاءات السنوية المتعلقة بسوق الرساميل. يغطي هذا الإصدار الأول لتقرير «سوق الرساميل في أرقام» المؤشرات الرئيسية للسوق برسم سنة 2021 ويقدم مجموعة متنوعة من البيانات المجمعة من خلال عدة مؤشرات إحصائية مفصلة. تجدر الإشارة إلى أن بعض هذه البيانات يتم إعدادها حصريا على مستوى الهيئة المغربية لسوق الرساميل، وتتعلق المؤشرات الإحصائية المدرجة في هذا التقرير على وجه الخصوص بعمليات استقطاب الرساميل، وسوق البورصة، وتدبير الأصول، والمستثمرين وحفظ السندات، مع تقديم مجموعة غنية من الجداول والرسوم البيانية.



# الفهرس

6	ملخص
8	الأرقام الرئيسية 2021
10	أبرز الأحداث
11	مؤشرات سوق الرساميل: نظرة عامة
12	عمليات استقطاب الرساميل
12	المبالغ المستقطبة حسب نوع الأداة المالية
12	تطور المبالغ المجمعة حسب نوع الأداة المالية
12	استقطاب سندات الدين حسب قطاع النشاط
13	استقطاب سندات الرأسمال سنة 2021
13	عمليات دعوة الجمهور الى الاكتتاب عن طريق سندات القرض 2021
14	إصدار سندات الدين القابلة للتداول سنة 2021
15	سوق البورصة
15	المؤشرات الرئيسية
15	مؤشرات سوق البورصة
16	الرسملة السوقية
16	حجم المعاملات
17	برامج إعادة الشراء
19	تدبير الأصول
19	توزيع صافي أصول هيئات التوظيف الجماعي للقيم المنقولة (م.ت.ج.ق.م)
19	التغير السنوي في صافي الأصول والهيكل حسب نوع م.ت.ج.ق.م
20	التغير السنوي في صافي الأصول حسب نوع هيئة التوظيف الجماعي
20	صافي اكتتابات م.ت.ج.ق.م
21	توزيع مجموع أصول م.ت.ج.ق.م حسب فئة الاستثمار
21	وزن هيئات التوظيف الجماعي للقيم المنقولة في الاقتصاد المغربي
22	إقراض السندات
22	تغير حجم وجاري عمليات الإقراض
22	حصة الحجم المتداول حسب فئة العملاء سنة 2021 (إقراض)
22	حصة الحجم المتداول حسب فئة العملاء سنة 2021 (اقتراض)
23	نسبة الحجم المتداول حسب فئة السندات سنة 2021
23	متوسط مدة عمليات الإقراض بالأسابيع حسب فئة السندات
24	المستثمرون
24	هيكل حسابات السندات
24	هيكل قاعدة عملاء (أو زبناء) شركات البورصة
24	تصنيف المستثمرين في الأسهم المدرجة في السوق المركزي لبورصة الدار البيضاء
26	المستثمرون الأجانب في بورصة الدار البيضاء
27	نوعية المستثمرين في م.ت.ج.ق.م
28	حفظ السندات
28	تصنيف الأدوات المحفوظة
28	جاري الأدوات المحفوظة
29	التدفقات التي تمت تسويتها
29	العمليات على السندات

بعد الأزمة الصحية التي شهدتها سنة 2020 والتي أثرت على النسيج الاقتصادي بما في ذلك سوق الرساميل، جاءت سنة 2021 لتؤكد استمرارية الانتعاش الذي سجله الربع الأخير من عام 2020، وهو ما تمت ترجمته على أرض الواقع بتسجيل سنة 2021 لتقدم ملحوظ على مستوى مؤشرات السوق الرئيسية.

وفي هذا الصدد، سجل أداء المؤشر المرجعي لبورصة الدار البيضاء ارتفاعا ملحوظا بنسبة 18,35% على مدار العام، أما المؤشرات المغربية الأخرى فراكمت، منذ بداية العام، زيادة بلغت نسبتها 17,40% لمؤشر MSI20 و 23,55% لمؤشر FTSE CSE Morocco 15.

ومن جانبها، بلغت الرسملة السوقية 691 مليار درهم نهاية دجنبر 2021، مقارنة بـ 585 مليار درهم في 31 دجنبر 2020، مسجلة بذلك زيادة تقدر بما يناهز 106 مليار درهم على أساس سنوي.

أما بالنسبة لحجم المبادلات السنوية فقد بلغ 75 مليار مسجلا زيادة قدرها 34% مقارنة بعام 2020 في حين سجل حجم السوق المركزي ارتفاعا قدره 23,7% مقارنة بالعام الفارط، و مثل نسبة تقارب 55% من إجمالي حجم المعاملات. ومن جانبه، سجل مؤشر السيولة نسبة 9,86% لشهر دجنبر 2021 مقارنة بـ 8,83% في العام الفارط.

فيما يتعلق بقطاع التدبير الجماعي، سجلت هيئات التوظيف الجماعي في الاقتصاد المغربي تطورا إيجابيا حيث شكل جاري أصول هيئات التوظيف الجماعي، نهاية عام 2021، نسبة 53,7% من الناتج المحلي الإجمالي مقارنة بـ 49,6% نهاية عام 2020. وفي هذا السياق، بلغ جاري هيئات التوظيف الجماعي 627 مليار درهم، مسجلا ارتفاعا قدره 16,2% سنة 2021. أما صافي أصول هيئات التوظيف الجماعي للقيم المنقولة فبلغ 593 مليار وسجل صافي أصول هيئات التوظيف الجماعي العقاري 22 مليار، وهو ما يشكل أربعة أضعاف ما تم تسجيله سنة 2020.

وحسب نوع الصناديق، سجل جاري هيئات التوظيف الجماعي للقيم المنقولة من فئة الأسهم تحسنا بنسبة 27,1% ليصل إلى 47 مليار، متأثرا بانتعاش سوق البورصة سنة 2021. كما ارتفع جاري الصناديق المتنوعة بنسبة 105% مصحوبا بتدفقات صافية إيجابية تفوق 29 مليار. و من جهته، سجل جاري صناديق السندات نهاية السنة ارتفاعا بنسبة 5,4%، مصحوبا بتدفقات صافية إيجابية بلغت 10,3 مليار. وشهد جاري الصناديق النقدية ارتفاعا قدره 81 مليار، أي مسجلا زيادة تبلغ نسبتها 12,1%، مستفيدا من عملية جمع أموال صافية قدرها حوالي 8 مليارات دولار.

وفي متم 2021، تم استثمار الأصول المسيرة لهيئات التوظيف الجماعي للقيم المنقولة بشكل رئيسي في القيم غير المدرجة، والتي تمثل وحدها 77,18% من إجمالي الأصول المستثمرة، تليها عناصر الأصول الأخرى والقيم المدرجة، والتي تشكل على التوالي 13,03% و 9,79% من الأصول المستثمرة المذكورة. وارتفع جاري القيم غير المدرجة بنسبة 11,75%، من 446 مليار درهم في عام 2020 إلى 499 مليار درهم في عام 2021. كما ارتفع جاري القيم المدرجة بنسبة 45,31% ليلبلغ 63 مليار في حين ارتفع جاري الأصول الأخرى بنسبة 38,12% ليلبلغ 84 مليار.

أما على مستوى الديون الخاصة، بلغت الرساميل المستقطبة 60 مليار درهم سنة 2021، مقارنة بـ 76 مليار درهم سنة 2020. وعلى صعيد سندات رأس المال، بلغت الرساميل المستقطبة 3 مليارات درهم، منها 600 مليون درهم تتعلق بعملية الإدراج العام في البورصة لشركة الأشغال العامة للبناء بالدار البيضاء (TGCC).

كما شملت عمليات جمع الديون في القطاع المالي نسبة 72% و في قطاع الشركات القابضة نسبة 9%. وفي هذا السياق، بلغ جاري سندات القرض 159 مليار درهم نهاية عام 2021، مسجلا زيادة قدرها 5,1% مقارنة بنهاية عام 2020، وبلغ جاري سندات الدين القابلة للتداول 84 مليار ليبقى شبه مستقر مقارنة بنهاية عام 2020.

وبلغ حجم عمليات إقراض السندات 185 مليار درهم، مسجلا انخفاضا بنسبة 27%- مقارنة بعام 2020. وبلغ جاري عمليات إقراض السندات، نهاية دجنبر 2021، 21 مليار درهم. وجدير بالذكر أن المقترضين الرئيسيين يتمثلون في الشركات غير المالية (34,3%) والبنوك (32,9%)، في حين يتمثل المقرضون الرئيسيون في هيئات التوظيف الجماعي للقيم المنقولة بنسبة 81,1% من الحجم المتداول.

على مستوى المستثمرين، بلغ عدد حسابات السندات المالية 148 079 حسابا، تعود بشكل رئيسي لأشخاص ذاتيين مقيمين (85,2%). أما عملاء شركات البورصة النشطين في سوق البورصة، فقد انخفض عددهم بشكل طفيف بنسبة 2,8%- ليصل إلى 8 261 عميل نهاية عام 2021، منهم 6 228 شخصا ذاتيا مغربيا.

وسجلت المعاملات في السوق المركزي لبورصة الدار البيضاء هيمنة للأشخاص المعنوية المحلية حيث راكمت هيئات التوظيف الجماعي للقيم المنقولة والأشخاص المعنوية المغربية نسبة 74% من حجم التداول، ليبقى شبه مستقر مقارنة بعام 2020 (73%).

وتمثل حصة الرسملة السوقية التي يملكها الأجانب والمغاربة المقيمين في الخارج ما يقارب 30% مشكلة أساسا من مساهمات استراتيجية (93%).

أما فيما يتعلق بحصص وأسهم هيئات التوظيف الجماعي للقيم المنقولة، فإن إجمالي صافي الأصول المسيرة، وعلى غرار السنوات السابقة، تملكه بشكل أساسي الشركات المالية. هذه الأخيرة تملك نسبة 77% من إجمالي الأصول المستثمرة أساسا في هيئات التوظيف الجماعي للقيم المنقولة من فئة السندات.

وعلى مستوى حفظ السندات، بلغ إجمالي الأصول المحفوظة لدى الوديع المركزي 2 192 مليار درهم نهاية عام 2021 تشمل 1 534 سند محفوظ. وسجل نشاط التدفقات النقدية التي تمت تسويتها متوسط يومي قدره 58 مليار درهم بالإضافة إلى 1 362 عملية منجزة على السندات تم تنفيذها عام 2021، بما في ذلك 942 عملية دفع فوائد و 315 عملية دفع سندات الدين و 104 عمليات دفع ربايح.

## الأرقام الرئيسية 2021

## استقطاب الأموال



إدراج في البورصة

600|1

العدد | المبلغ بملايين الدراهم



الزيادات في رأس المال

2,4|4

العدد | المبلغ بملايين الدراهم



إصدارات سندات الاقتراض

18,4

مليار درهم



سندات الدين القابلة للتداول

42,8

مليار درهم



## أسواق

690,7

مليار درهم

رسملة البورصة

29,6%

حصة الرسملة المملوكة  
من طرف الأجانب و المغاربية  
المقيمين في الخارج

59,1%

نسبة رسملة البورصة /  
الناتج الداخلي الخام

+18,35%

مازي



## تدبير جماعي

185,3

مليار درهم

حجم إقراض السندات

234,4

مليار درهم

جاري الدين الخاص

74,7

مليار درهم

الحجم الإجمالي في البورصة

592,9

مليار درهم

صافي أصول هيئات التوظيف  
الجماعي للقيم المنقولة

53,7%

نسبة الأصول الصافية لهيئات التوظيف  
الجماعي / الناتج الداخلي الخام

1,4

مليار درهم

صافي أصول هيئات التوظيف  
الجماعي للأسهم

11,2

مليار درهم

صافي أصول هيئات التوظيف  
الجماعي للتسديد

21,6

مليار درهم

صافي أصول هيئات التوظيف  
العقاري

هذه الفئة من الأصول شهدت نموًا قويًا في سنة 2021. وبلغ صافي أصول هيئات التوظيف الجماعي العقاري 22 مليار درهم، أي ما يقرب من 4 أضعاف ما كان عليه في سنة 2020، تمثل 21 صندوقًا (مقابل 7 صناديق في 2020).



فاعلون

76

الشركات المدرجة

537

هيئات التوظيف  
الجماعي للقيم المنقولة

21

هيئات التوظيف  
الجماعي العقاري

16

هيئات التوظيف الجماعي  
للتسييد

10

هيئات التوظيف  
الجماعي للأسمال

17

شركات البورصة

25

ماسكو حسابات السندات

45

شركات التدبير

148 079

حسابات السندات



مستثمرون

137 363

مقيمون

10 716

غير مقيمون

22 031

عدد حملة حصص أو أسهم هيئات  
التوظيف الجماعي للقيم المنقولة

20 575

مقيمون

1 456

غير مقيمون

### الإدراج العام لشركة TGCC في بورصة الدار البيضاء

شهد دجنبر 2021 عملية إدراج شركة الأشغال العامة للبناء بالدار البيضاء TGCC في البورصة، وهي شركة تعمل في قطاع مواد البناء والتشييد. تم تنفيذ هذه العملية بمبلغ إجمالي قدره 600 مليون درهم، وذلك من خلال عملية زيادة في الأسهم قدرها 300 مليون درهم، وعملية تفويت جزئي للأسهم المملوكة لشركة Mediterrania Capital Partners بمبلغ 300 مليون درهم. و لقد بلغ معدّل تلبية الطلبات %4,47، بمبلغ إجمالي قدره 13,43 مليار درهم.

### التشطيب على سندات نيكسانز المغرب وسترال دانون

قرر مجلس إدارة نيكسانز المغرب في فاتح أبريل 2021 التشطيب على سندات نيكسانز من التداول في بورصة الدار البيضاء. هذا القرار تم تبريره بضعف سيولة السند وعدم وضوح آفاق الاستثمار في بورصة الدار البيضاء.

ومن جهته، قرر مجلس إدارة سترال دانون، في اجتماعه المنعقد بتاريخ 2 دجنبر 2021 التشطيب على سندات شركة سترال دانون من بورصة الدار البيضاء. تم تنفيذ هذا القرار عن طريق عرض عمومي للسحب بإدراج المساهم الأكبر Compagnie Gervais Danone على جميع سندات أسهم سترال دانون غير المملوكة له، أي ما يعادل %0,32 من الأسهم. ولقد تم تبرير انسحاب سترال دانون من البورصة بانخفاض العائد وضعف مستوى سيولة السند.

### مراجعة الحد الأقصى لعتبات التغيير المطبقة على الأدوات المالية

نظرا لتحسن الظروف الاقتصادية ومؤشرات البورصة، قررت الهيئة المغربية لسوق الرساميل، في أكتوبر 2021، مراجعة الحد الأقصى لعتبات التغيير المطبقة على الأدوات المالية المدرجة في بورصة الدار البيضاء. وكجزء من التدابير المعتمدة للحد من آثار الأزمة الصحية، كانت الهيئة المغربية لسوق الرساميل قد قامت بمراجعة عتبات التغيير القصوى بتخفيضها في شهر مارس 2020. وتبعاً لذلك، فإنه لا يمكن أن يتجاوز الحد الأقصى للتغيير، صعوداً أو نزولاً، لسعر الأداة المالية خلال نفس الجلسة العتبات التالية، وذلك اعتباراً من 12 أكتوبر 2021:

- 6% (مقابل 4%) من السعر المرجعي لسندات الأسهم التي يتم إدراجها بسعر مستمر؛
- 4% (مقابل 2%) من السعر المرجعي لسندات الأسهم التي يتم إدراجها بسعر ثابت؛
- 2% من السعر المرجعي، أي عتبة دون تغيير، لسندات الدين.

## مؤشرات سوق الرساميل: نظرة عامة

2021	
<b>سوق البورصة</b>	
76	عدد الشركات المدرجة
690,7	رسملة البورصة (بمليارات الدراهم)
59,1	نسبة رسملة البورصة/الناتج الداخلي الخام* (%)
29,6	حصة الرسملة المملوكة من طرف الأجانب و المغاربة المقيمين في الخارج (%)
+18,35	التطور السنوي لمؤشر مازي (%)
74,7	الحجم الإجمالي (بمليارات الدراهم)
263 427	عدد المعاملات (السوق المركزية+ سوق الكتل)
643 013	عدد الأوامر (السوق المركزية للأسهم)
9,9	نسبة سيولة سوق البورصة (%)
<b>إقراض السندات</b>	
185,3	حجم عمليات إقراض السندات (بمليارات الدراهم)
<b>العمليات المالية</b>	
600   1	إدراج في البورصة (العدد   المبلغ بملايين الدراهم)
60,7   1	عرض عمومي للسحب (العدد   المبلغ بملايين الدراهم)
2,6   5**	الزيادة في رأس المال (العدد   المبلغ بمليارات الدراهم)
17,2   21	إصدارات سندات الاقتراض (العدد   المبلغ بمليارات الدراهم)
42,8   214	إصدارات سندات الدين القابلة للتداول (العدد   المبلغ بمليارات الدراهم)
3,9   4	برامج إعادة الشراء (العدد   المبلغ بمليارات الدراهم)
<b>التدبير الجماعي</b>	
592,9	صافي أصول هيئات التوظيف الجماعي للقيم المنقولة (بمليارات الدراهم)
1,4	صافي أصول هيئات التوظيف الجماعي للرأسمال (بمليارات الدراهم)
11,2	صافي أصول هيئات التوظيف الجماعي للتسييد (بمليارات الدراهم)
21,6	صافي أصول هيئات التوظيف الجماعي العقاري (بمليارات الدراهم)
53,7	نسبة "الأصول الصافية لهيئات التوظيف الجماعي/ الناتج الداخلي الخام" (%)
537	عدد هيئات التوظيف الجماعي للقيم المنقولة
10	عدد هيئات التوظيف الجماعي للرأسمال
26   16	عدد صناديق التوظيف الجماعي للتسييد (الصناديق   الأقسام)
21	عدد هيئات التوظيف الجماعي العقاري
<b>المتدخلون</b>	
17	شركات البورصة
25	ماسكو حسابات السندات
45	شركات التدبير
<b>المستثمرون</b>	
148 079	عدد حسابات السندات
137 363	- المقيمون
10 716	- غير المقيمون
22 031	عدد حملة حصص أو أسهم هيئات التوظيف الجماعي للقيم المنقولة
20 575	- المقيمون
1 456	- غير المقيمون

\* الناتج الداخلي الخام لسنة 2021 = 1 167,94 مليار درهم - الحسابات الوطية المؤقتة  
 \*\* من بينها زيادة في رأس المال مع منح مجاني للأسهم.

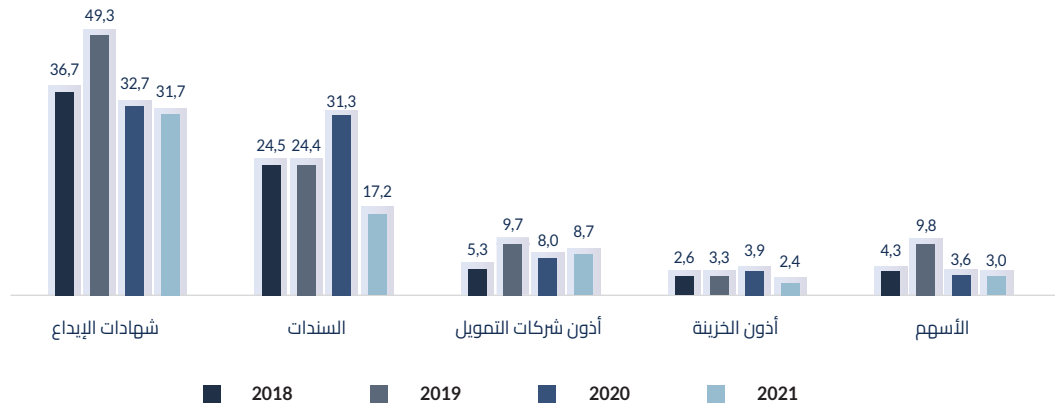
## عمليات استقطاب الرساميل

### المبالغ المستقطبة حسب نوع الأداة المالية

نوع العملية	المبالغ (بملايين الدرهم)		التغيير	
	2021	2020	بملايين الدرهم	بالنسبة المئوية %
سندات الرأسمال	2 993	3 586	-593	-16,54%
عن طريق دعوة الجمهور الى الاكتتاب (*)	2 993	3 006	-13	-0,43%
عن طريق التوظيف الخاص (*)	-	580	-580	-100,00%
سندات الاقتراض	17 228	31 329	-14 101	-45,01%
عن طريق دعوة الجمهور الى الاكتتاب	7 248	14 228	-6 980	-49,06%
عن طريق التوظيف الخاص	9 980	17 101	-7 121	-41,64%
سندات الدين القابلة للتداول	42 804	44 593	-1 789	-4,01%
شهادات الإيداع	31 706	32 702	-996	-3,05%
أذون شركات التمويل	8 710	7 950	760	9,56%
أذون الخزينة	2 388	3 941	-1 553	-39,41%
<b>المجموع</b>	<b>63 025</b>	<b>79 508</b>	<b>-16 483</b>	<b>-20,73%</b>

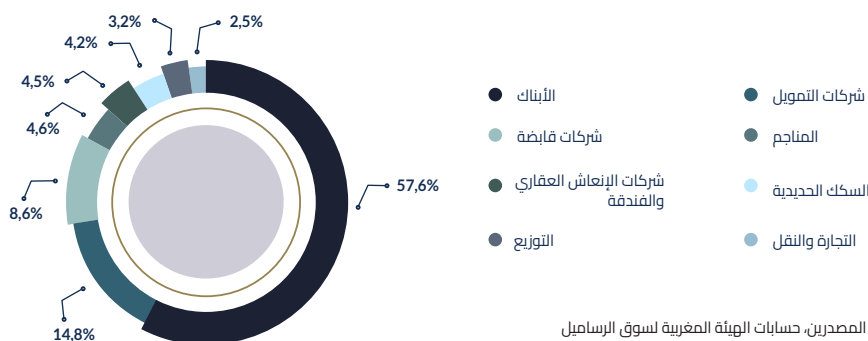
(\*) بما فيها عمليات تقويت الأسهم.  
المصدر: الوديع المركزي ماروكليز، المصدرين، حسابات الهيئة المغربية لسوق الرساميل

### تطور المبالغ المستقطبة حسب نوع الأداة المالية (بمليارات الدراهم)



المصدر: الوديع المركزي ماروكليز، المصدرين، حسابات الهيئة المغربية لسوق الرساميل

### استقطاب سندات الدين حسب قطاع النشاط



المصدر: الوديع المركزي ماروكليز، المصدرين، حسابات الهيئة المغربية لسوق الرساميل

## استقطاب سندات الرأسمال سنة 2021

نوع العملية	المصدر	تاريخ العملية	وصف العملية	المبلغ المستقطب (بالدرهم)
عمليات الإدراج العام في البورصة	TGCC SA شركة الأشغال العامة للبناء بالدار البيضاء	16/12/2021	الإدراج العام في البورصة عن طريق الزيادة في الرأسمال المخصص للجمهور بمبلغ 300 مليون درهم وعملية تفويت 2 205 890 سهم بمبلغ 300 مليون درهم.	600 002 080
عمليات الزيادة في الرأسمال	ATTIJARIWAFI BANK التجاري وفا بنك	03/03/2021	عملية الزيادة في الرأسمال عن طريق التحويل الكلي أو الجزئي الاختياري إلى أسهم للمبالغ الموزعة بشكل استثنائي.	1 285 563 504
	ATTIJARIWAFI BANK التجاري وفا بنك	31/08/2021	عملية الزيادة في الرأسمال عن طريق التحويل الاختياري الكامل أو الجزئي إلى أسهم لجزء من الريع المتعلقة بالسنة المالية 2020.	808 787 172
	BANQUE CENTRALE POPULAIRE البنك الشعبي المركزي	28/09/2021	عملية الزيادة في الرأسمال عن طريق التحويل الاختياري الجزئي إلى أسهم في حدود 50% من الريع المتعلقة بالسنة المالية 2020.	278 205 871
	JET CONTRACTORS جيت كونتراكتورز	03/09/2021	إصدار الأسهم العادية من خلال الزيادة في الرأسمال عن طريق مقاصة الديون السائلة والمستحقة، المخصصة لشركة AR Corporation و السيد أمين الداودي.	19 999 700

المصدر: الهيئة المغربية لسوق الرساميل

## عمليات دعوة الجمهور الى الاكتتاب عن طريق سندات القرض 2021 \*

المصدر	تاريخ التأشير	تاريخ الإصدار	وصف العملية	المبلغ المستقطب (بمليين الدراهم)
DOUJA PROMOTION GROUPE ADDOHA مجموعة الدجي للإنعاش	15/02/2021	26/02/2021	إصدار سندات اقتراض عادية بضمانات عينية لفائدة كتلة حاملي السندات، مقسمة على شطرين بأجل استحقاق 7 سنوات، بسعر ثابت وخاضع للمراجعة السنوية.	594,00
DOUJA PROMOTION GROUPE ADDOHA مجموعة الدجي للإنعاش	16/07/2021	02/08/2021	إصدار سندات اقتراض مضمونة مخصصة لحاملي السندات الصادرة في عام 2014، مقسمة على شطرين بأجل استحقاق 6 سنوات، بسعر ثابت وخاضع للمراجعة السنوية.	454,03
BANK OF AFRICA بنك افريقيا	04/08/2021	13/09/2021	إصدار سندات اقتراض ثانوية دائمة مع آلية امتصاص الخسائر وإلغاء أداء القسائم، مقسمة على 4 أشرطة بمعدل يمكن مراجعته سنويا وكل 5 سنوات.	1 000,00
CFG BANK بنك مجموعة الدار البيضاء للتحويل	30/11/2021	23/12/2021	إصدار سندات اقتراض ثانوية دائمة مع آلية امتصاص الخسائر وإلغاء أداء القسائم، مقسمة على 4 أشرطة بمعدل يمكن مراجعته سنويا وكل 5 سنوات.	80,00
CFG BANK بنك مجموعة الدار البيضاء للتحويل	30/11/2021	23/12/2021	إصدار سندات اقتراض ثانوية مقسمة على أربع أشرطة بأجل استحقاق 10 سنوات بأسعار ثابتة وخاضعة للمراجعة السنوية.	120,00
MANAGEM مناجم	06/12/2021	21/12/2021	إصدار سندات اقتراض عادية مقسمة على ثلاثة أشرطة بأسعار ثابتة وخاضع للمراجعة سنويا.	1 500,00
ATTIJARIWAFI BANK التجاري وفا بنك	13/12/2021	28/12/2021	إصدار سندات ثانوية دائمة مع آلية امتصاص الخسائر وإلغاء أداء القسائم، مقسمة على شطرين بمعدل يمكن مراجعته سنويا وكل 10 سنوات.	500,00
ATTIJARIWAFI BANK التجاري وفا بنك	13/12/2021	30/12/2021	إصدار سندات ثانوية مقسمة على أربعة أشرطة بأجل استحقاق 7 سنوات، بأسعار ثابتة وخاضعة للمراجعة السنوية.	500,00

(\*) في 2021، منحت الهيئة المغربية لسوق الرساميل موافقتها لتنفيذ عملية اقتراض سندات بضمان من الدولة بمبلغ 2.5 مليار درهم  
المصدر: الهيئة المغربية لسوق الرساميل

## إصدار سندات الدين القابلة للتداول سنة 2021

المبلغ المستقطب (بملايين الدرهم)	المصدر	نوع الأداة
50,00	Aradei Capital أراضي كابيتال	أوراق الخزينة
320,50	DOUJA PROMOTION GROUPE ADDOHA الدجى للإنعاش (مجموعة الضحى)	
637,00	RESIDENCES DAR SAADA إقامات السعادة	
380,00	Label Vie SA لابليل في	
1 000,00	Managem مناجم	
2 315,00	AttizariWafa Bank التجاري وفا بنك	شهادات الإيداع
2 779,60	CFG Bank بنك مجموعة الدار البيضاء للتمويل	
8 213,10	BMCI البنك المغربي للتجارة والصناعة	
1 654,00	CIH Bank بنك القرض العقاري والسياحي	
5 725,00	Bank of Africa بنك افريقيا	
3 140,00	CDG Capital صندوق الإيداع والتدبير كابيتال	
4 879,50	Crédit Agricole du Maroc القرض الفلاحي للمغرب	
2 700,00	SGMB الشركة العامة المغربية للأبنك	
300,00	Crédit du Maroc مصرف المغرب	
2 090,00	SOFAC صوفاك	
750,00	RCI Finance Maroc ر.ص.إ. فينانانس المغرب	أذون شركات التمويل
2 500,00	EQDOM إيكدوم	
1 250,00	WAFASALAF وفاسلف	
400,00	SALAFIN سلفين	
970,00	MAGHREBAIL مغرب باي	
750,00	SOGLEASE صوجيليز	

المصدر: الهيئة المغربية لسوق الرساميل

## سندات الدين القابلة للتداول

**أوراق الخزينة:** تصدرها الأشخاص المعنوية الخاضعة للقانون المغربي، غير البنوك و شركات التمويل، و صناديق التوظيف الجماعي للتسييد

- المكتتبون: أي شخص ذاتي أو معنوي
- المبلغ الأحادي: 100 000 درهم
- المدة الأصلية: 10 أيام على الأقل وسنة على الأكثر
- نسبة الفائدة ثابتة

**شهادات الإيداع:** صادرة حصريا من قبل البنوك

- المكتتبون: أي شخص ذاتي أو معنوي
- المبلغ الأحادي: 100 000 درهم
- المدة الأصلية: 10 أيام على الأقل و 7 سنوات على الأكثر

**أذون شركات التمويل:** تصدرها شركات التمويل

- المكتتبون: أي شخص ذاتي أو معنوي
- المبلغ الأحادي: 100 000 درهم
- المدة الأصلية: سنتان على الأقل و 7 سنوات على الأكثر

## سوق البورصة

## المؤشرات الرئيسية

السنة	2017	2018	2019	2020	2021
مازي	12 388,8	11 364,3	12 171,9	11 287,4	13 358,3
أداء مؤشر مازي	+6,39%	-8,27%	+7,11%	-7,27%	+18,35%
الرسمة بلمايير الدراهم	627,0	582,2	626,7	585,0	690,7
الناتج الداخلي الخام بلمايير الدراهم	1 063,0	1 108,5	1 152,8	1 089,5	1 167,9(*)
الرسمة / الناتج الداخلي الخام	59,0%	52,5%	54,4%	53,7%	59,1%
العائم بالنسبة المئوية %	22,9%	23,4%	23,9%	25,5%	25,1%
عدد الشركات المدرجة - الأسهم	74	76	75	76	76
الربائح الموزعة (بملايين الدراهم)	23 258	22 777	21 855	17 267	19 326
حجم عمليات الإدراج في البورصة (بملايين الدراهم) - الأسهم	-	799	-	600	600
عدد السندات المدرجة	48	46	39	36	35
حجم إصدارات السندات (بملايين الدراهم)	658	767	-	-	20
الحجم الإجمالي المتوسط اليومي (بملايين الدراهم)	279	213	306	223	300
الحجم المتوسط اليومي في السوق المركزي (بملايين الدراهم)	159	151	127	132	164
متوسط عدد المعاملات في السوق المركزي	1 157	751	595	800	1 057

(\*) مقدر - المصدر: المندوبية السامية للتخطيط  
المصدر: بورصة الدار البيضاء

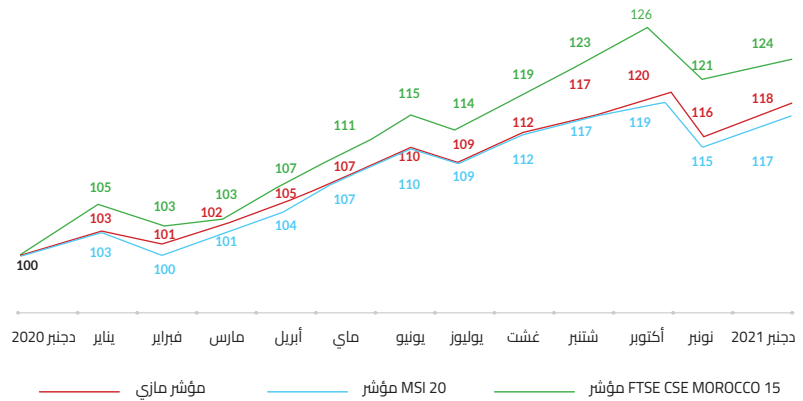
## مؤشرات سوق البورصة

## أداء المؤشرات

## تطور شهري (قاعدة 100 = متم دجنبر 2020)

التغير	دجنبر 2021	دجنبر 2020	مؤشر
+18,35%	13 358,32	11 287,38	MASI
+17,40%	1 085,71	924,78	MSI 20
+23,55%	12 574,44	10 177,56	FTSE 15

المصدر: بورصة الدار البيضاء

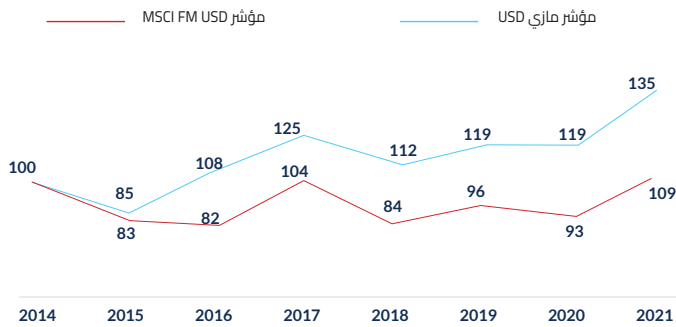


المصدر: بورصة الدار البيضاء

## مؤشر MSI20

تم إطلاق مؤشر المغرب للسندات 20 (MSI20) في 8 دجنبر 2020، وهو مؤشر جديد للأسهم تم إنشاؤه، من قبل بورصة الدار البيضاء بالتعاون مع اللجنة العلمية للمؤشرات، ليعكس أداء الـ 20 قيمة الأكثر سيولة في بورصة الدار البيضاء. يجسد مؤشر MSI20 الأداء السعري للشركات الأكثر سيولة المدرجة في بورصة الدار البيضاء. ويتألف من 20 قيمة تم اختيارها من بين أكبر 40 رسمة عائمة على أساس الحجم في السوق المركزي ووتيرة الإدراج.

## تطور مؤشر مازي ومورغان ستانلي (قاعدة 100 = 2014)



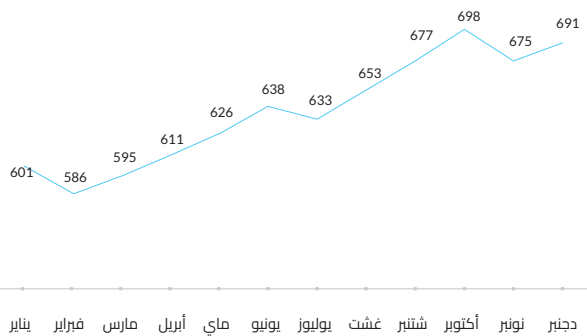
المصدر: بورصة الدار البيضاء و شركة مورغان ستانلي الدولية لرأس املال

## مؤشر MSCI FM

تم إطلاق مؤشر «MSCI FM» في 18 دجنبر 2007 و يمثل الرسملة من الحجمين الكبير و المتوسط في 28 دولة تعرف بـ«الأسواق الحدودية». ويتكون المؤشر من 91 شركة تغطي حوالي 85% من رسملة السوق معدلة حسب عائم كل بلد. ويتألف بلدان الأسواق الحدودية من: البحرين، بنغلاديش، بوركينيا فاسو، بنين، كرواتيا، إستونيا، غينيا بيساو، أيسلندا، ساحل العاج، الأردن، كينيا، ليتوانيا، كازاخستان، مالي، موريشيوس، المغرب، النيجر، نيجيريا، عمان، باكستان، رومانيا، توغو، تونس، سربلانكا، سلوفينيا، السنغال، صربيا و فيتنام.

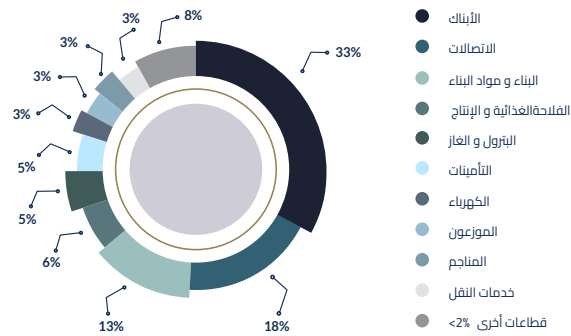
## الرسملة السوقية

## تطور شهري لرسملة البورصة (بملايين الدراهم)



المصدر: بورصة الدار البيضاء

## توزيع رسملة البورصة حسب قطاع النشاط في 2021



المصدر: بورصة الدار البيضاء

## حجم المعاملات

## توزيع حجم التداولات حسب الفئة (بملايين الدراهم)

التغيرات	2021	2020	
<b>حجم الأسهم</b>			
+23,6%	40 781,4	33 001,4	1 السوق المركزي
+48,2%	23 474,0	15 837,0	2 سوق الكتل
+31,6%	<b>64 255,4</b>	<b>48 838,4</b>	<b>المجموع ا = (1+2)</b>
-	600,0	600,0	3 عمليات الادراج العام في البورصة
+223,4%	6 778,1	2 096,3	4 تقديمة السندات
NS	28,2	0,01	5 عروض عمومية
-63,2%	502,7	1 367,9	6 تحويلات
-0,6%	2 392,6	2 406,0	7 الزيادة في الرسامال
+59,2%	<b>10 301,6</b>	<b>6 470,1</b>	<b>المجموع ب = (3+4+5+6+7)</b>
+34,8%	<b>74 557,0</b>	<b>55 308,5</b>	<b>المجموع حجم الاسهم (ا+ب)</b>

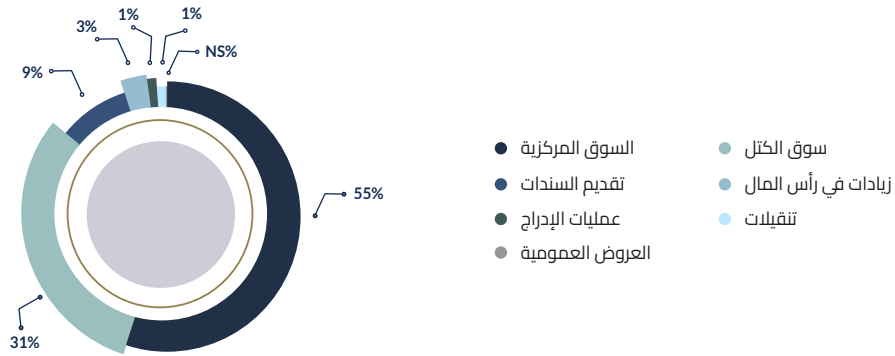
NS : غير معبر

التغيرات	2021	2020	
<b>حجم السندات</b>			
NA	36,1	-	8 السوق المركزي
-30,4%	130,1	186,9	9 سوق الكتل
-11,1%	<b>166,1</b>	<b>186,9</b>	<b>المجموع ج = (8+9)</b>
NA	20,0	-	10 إصدارات
-100,0%	0,0	281,2	11 تقديمة سندات
-92,9%	<b>20,0</b>	<b>281,2</b>	<b>المجموع د = (10+11)</b>
-60,2%	<b>186,1</b>	<b>468,1</b>	<b>المجموع حجم السندات (ج+د)</b>
+34,0%	<b>74 743,1</b>	<b>55 776,6</b>	<b>المجموع العام (ا+ب)</b>

NA : لا ينطبق

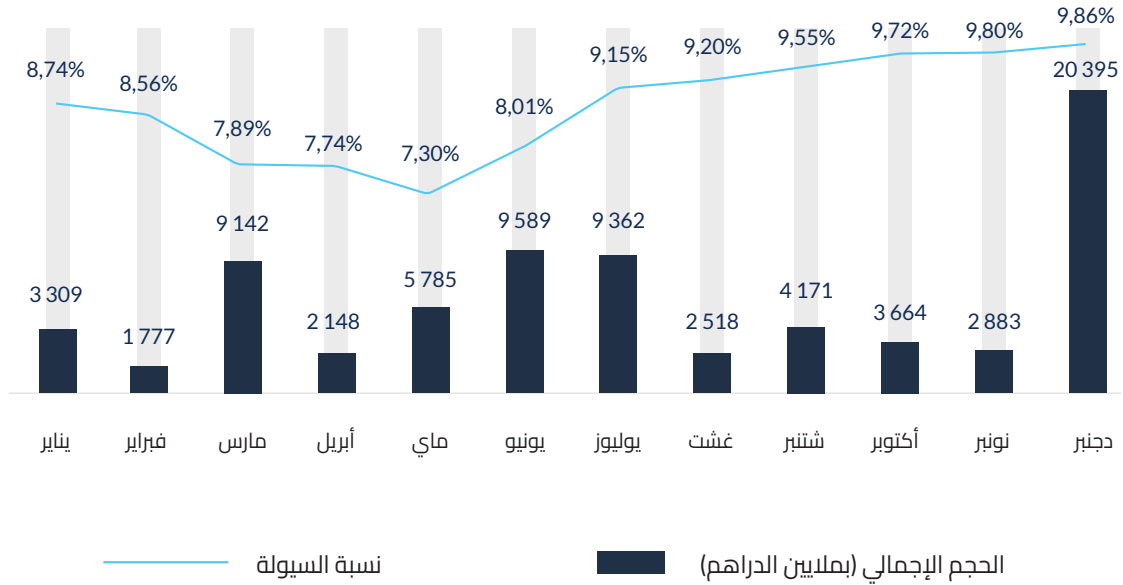
المصدر: بورصة الدار البيضاء

## توزيع الحجم الإجمالي في 2021



المصدر: بورصة الدار البيضاء

## تطور شهري للحجم الإجمالي للتداولات ولنسبة السيولة في 2021



المصدر: بورصة الدار البيضاء

## برامج إعادة الشراء

## حصيلة برامج إعادة الشراء برسم سنة 2021

ستوكفيس شمال افريقيا، اتصالات المغرب، الضحى، البنك المركزي الشعبي	برامج إعادة الشراء إلى حدود 31 دجنبر 2020	4
ستوكفيس شمال افريقيا، اتصالات المغرب، البنك المركزي الشعبي	برامج تنتهي صلاحيتهم خلال سنة 2021	3
ستوكفيس شمال افريقيا، اتصالات المغرب، البنك المركزي الشعبي	برامج تم تجديدها سنة 2021	3
ستوكفيس شمال افريقيا، اتصالات المغرب، الضحى، البنك المركزي الشعبي	برامج إعادة الشراء إلى حدود 31 دجنبر 2021	4

### حصيلة تنفيذ برامج إعادة الشراء الجارية سنة 2021

ستوكفيس أفريقيا الشمالية	اتصالات المغرب		البنك الشعبي المركزي	الضحى	الشركات
	باريس	الدار البيضاء			
<b>خصائص برنامج إعادة الشراء/ عقد السيولة</b>					
16/09/2021	17/05/2021	05/07/2021	11/09/2020		تاريخ بدء البرنامج
15/03/2023	16/11/2022	04/01/2023	10/03/2022		تاريخ انتهاء البرنامج
459 758 (منها عقد سيولة بحد أقصى 20%)	1 500 000 (منها عقد سيولة بحد أقصى 20%)	10 112 733 (منها عقد سيولة بحد أقصى 20%)	4 025 512		الحد الأقصى لعدد الأسهم المسموح بشراؤها
5%	0,17%	5%	1%		حصة رأس المال
20 MAD	18,09 €	195 MAD	351 MAD	12 MAD	الحد الأقصى لسعر الشراء
8 MAD	8,81 €	95 MAD	189 MAD	6 MAD	الحد الأدنى لسعر البيع
<b>إنجازات برنامج إعادة الشراء/ عقد السيولة</b>					
<b>376 078</b>	<b>42 687</b>	<b>13 500</b>	<b>0 (*)</b>	<b>2 723 024</b>	عدد الأسهم المملوكة في بداية سنة 2021
11 570	345 317	353 299	-	-	العدد الإجمالي للأسهم المشتراة في إطار برنامج إعادة الشراء
-	-	512 557	153 267	-	العدد الإجمالي للأسهم المشتراة في إطار عقد السيولة
12,32 MAD	13,18 €	140,40 MAD	276,33 MAD	-	سعر الشراء المتوسط المرجح
-	325 904	348 299	-	-	العدد الإجمالي للأسهم المفوتة في إطار برنامج إعادة الشراء
-	-	508 532	108 074	-	العدد الإجمالي للأسهم المفوتة في إطار عقد السيولة
-	13,17 €	140,47 MAD	276,30 MAD	-	سعر التفويت المتوسط المرجح
<b>387 648</b>	<b>62 100</b>	<b>22 525</b>	<b>45 193</b>	<b>2 723 024</b>	عدد الأسهم المملوكة في نهاية سنة 2021
4,22%	0,01%	0,022%	0,68%		(الحصة من رأس المال)

المصدر: شركات البورصة والمصدرين وحسابات الهيئة المغربية لسوق الرساميل  
 (\*) كانت الشركة تمتلك 69 336 سهواً بموجب البرنامج القديم تم بيعها قبل تحديد برنامج إعادة الشراء في يوليوز 2021

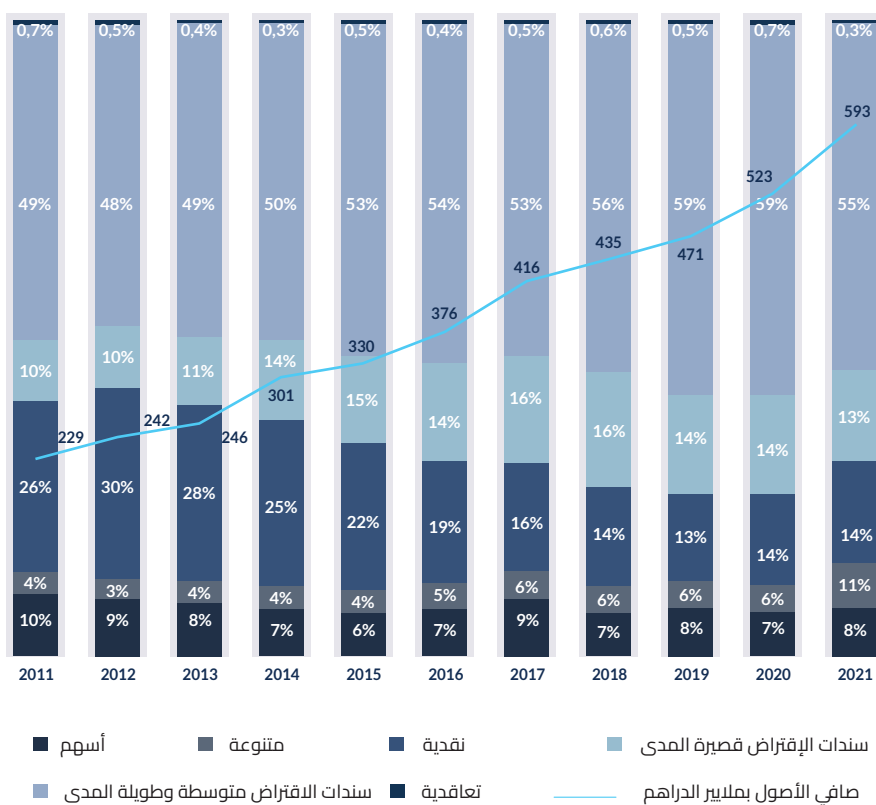
## تدبير الأصول

## توزيع صافي أصول هيئات التوظيف الجماعي للقيم المنقولة (ه.ت.ج.ق.م)

تطور سنوي	الهيكل بالنسبة المئوية %	صافي الأصول نهاية دجنبر 2021 بملايير الدراهم	عدد الصناديق	نوع الصندوق
+27,1%	7,9	47,1	103	الأسهم
+104,9%	10,6	63,1	112	المتنوعة
+12,1%	13,7	81,0	68	النقدية
+4,4%	12,7	75,3	62	سندات قصيرة المدى
+5,6%	54,8	324,8	188	سندات متوسطة وطويلة المدى
-54,3%	0,3	1,6	4	تعاقدية
<b>+13,3%</b>	<b>100,0</b>	<b>592,9</b>	<b>537</b>	<b>المجموع</b>

المصدر: شركات تسيير هيئات التوظيف الجماعي للقيم المنقولة

## التغير السنوي في صافي الأصول والهيكل حسب نوع ه.ت.ج.ق.م



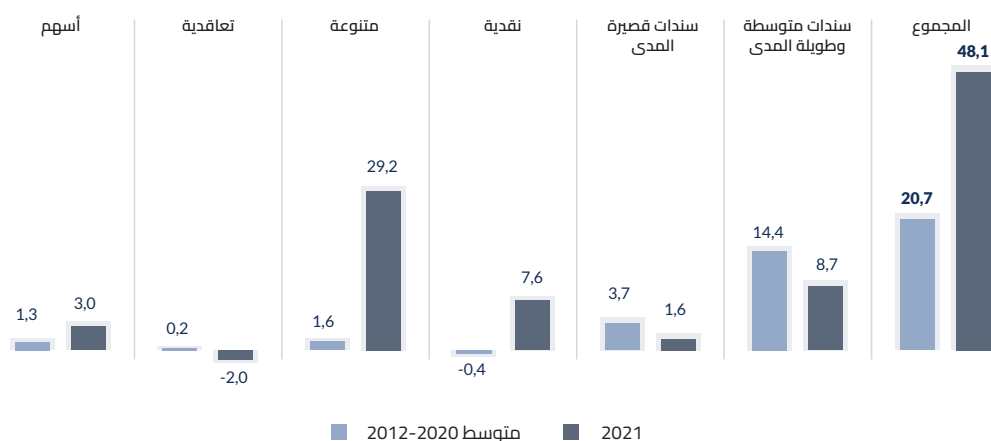
المصدر: شركات تسيير هيئات التوظيف الجماعي للقيم المنقولة

## التغير السنوي في صافي الأصول حسب نوع هيئة التوظيف الجماعي

متوسط معدل النمو السنوي %	تغير 2011-2021		تغير 2020-2021		صافي الأصول نهاية دجنبر 2021 (بمليارات الدراهم)	نوع هيئة التوظيف الجماعي
	بمليارات الدراهم	%	بمليارات الدراهم	%		
+10,0	363,4	+13,3	69,7		592,9	هيئات التوظيف الجماعي للقيم المنقولة (1)
+7,8	25,0	+27,1	10,1		47,1	الأسهم
+21,0	53,7	+105,0	32,3		63,1	المتنوعة
+2,9	20,4	+12,1	8,8		81,0	النقدية
+12,7	52,6	+4,5	3,2		75,3	سندات قصيرة المدى
+11,1	211,7	+5,6	17,4		324,8	سندات متوسطة وطويلة المدى
+1,0	0,2	-54,3	-2,0		1,6	تعاقدية
		+105,2	17,5		34,2	هيئات توظيف جماعي أخرى (2)
						هيئات التوظيف الجماعي للأسهم
						هيئات التوظيف العقاري
						صناديق التوظيف الجماعي للتسديد
		+16,2	87,3		627,1	المجموع (1) + (2)

المصدر: شركات تسيير هيئات التوظيف الجماعي للقيم المنقولة

## صافي اكتتابات ه.ت.ج.م (بمليارات الدراهم)



المصدر: شركات تسيير هيئات التوظيف الجماعي للقيم المنقولة

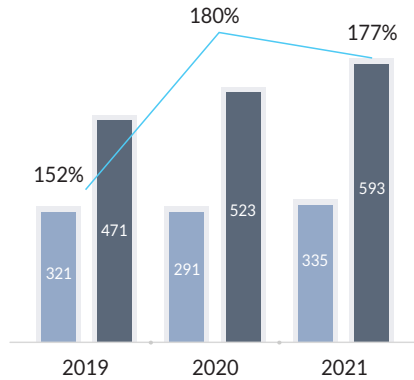
## توزيع مجموع أصول ه.ت.ج.ق.م حسب فئة الاستثمار

نهاية 2021	نهاية 2020	نهاية 2019	
<b>فئة الاستثمار</b>			
9,8%	7,9%	8,9%	القيم المدرجة
9,7%	7,7%	8,7%	الأسهم
0,1%	0,2%	0,2%	السندات الخاصة
-	-	NS	السندات الصادرة أو المضمونة من قبل الدولة
<b>77,2%</b>	<b>81,0%</b>	<b>78,3%</b>	<b>القيم غير المدرجة</b>
46,9%	49,3%	46,6%	السندات الصادرة أو المضمونة من قبل الدولة
15,0%	15,5%	14,6%	السندات الخاصة
9,6%	11,1%	13,0%	سندات الدين القابلة للتداول
5,6%	5,1%	4,1%	سندات هيئات التوظيف الجماعي للقيم المنقولة
0,1%	0,1%	0,1%	أخرى
<b>13,0%</b>	<b>11,1%</b>	<b>12,8%</b>	<b>عناصر أخرى للأصول</b>
<b>100%</b>	<b>100%</b>	<b>100%</b>	<b>مجموع الأصول</b>

NS : غير معبر  
المصدر : شركات تسيير هيئات التوظيف الجماعي للقيم المنقولة

## وزن هيئات التوظيف الجماعي للقيم المنقولة في الاقتصاد المغربي

## تطور نسبة (صافي أصول هيئات التوظيف الجماعي للقيم المنقولة / الادخار الوطني الإجمالي)



- الادخار الوطني (بمليارات الدراهم)
- جاري صافي أصول هيئات التوظيف الجماعي للقيم المنقولة (بمليارات الدراهم)
- جاري صافي الأصول / الادخار الوطني

المصدر: شركات تسيير هيئات التوظيف الجماعي للقيم المنقولة و المندوبية السامية للتخطيط

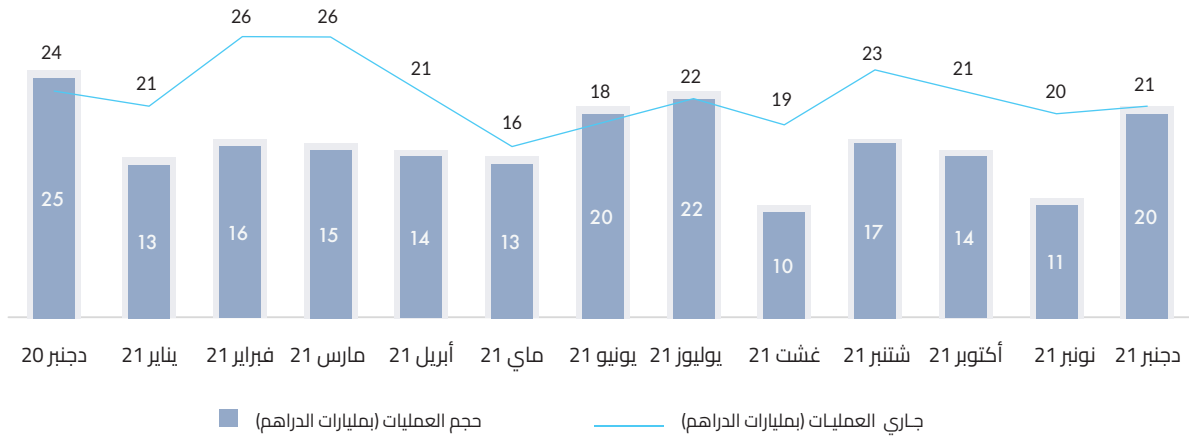
## تطور نسبة (صافي أصول ه.ت.ج.ق.م/ الناتج الداخلي العام)

2021	2020	2019	
1 167,9 (*)	1 089,5	1 152,8	الناتج الداخلي الخام (بمليارات الدراهم)
592,9	523,2	470,6	صافي أصول هيئات التوظيف الجماعي للقيم المنقولة (بمليارات الدراهم)
50,8%	48,0%	40,8%	نسبة صافي أصول هيئات التوظيف الجماعي للقيم المنقولة من الناتج الداخلي الخام

المصدر: شركات تسيير هيئات التوظيف الجماعي للقيم المنقولة والمندوبية السامية للتخطيط (\*) تقدير المندوبية السامية للتخطيط

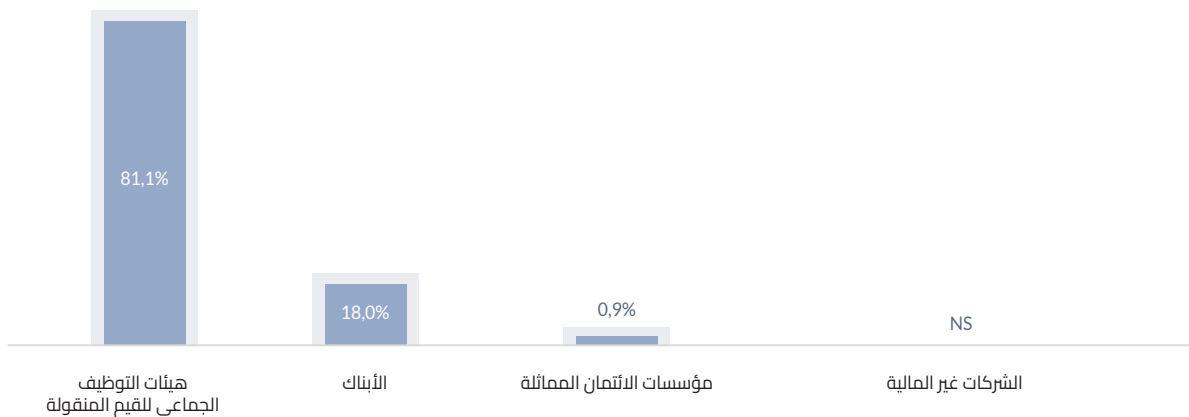
## إقراض السندات

### تغير حجم وجاري عمليات الإقراض



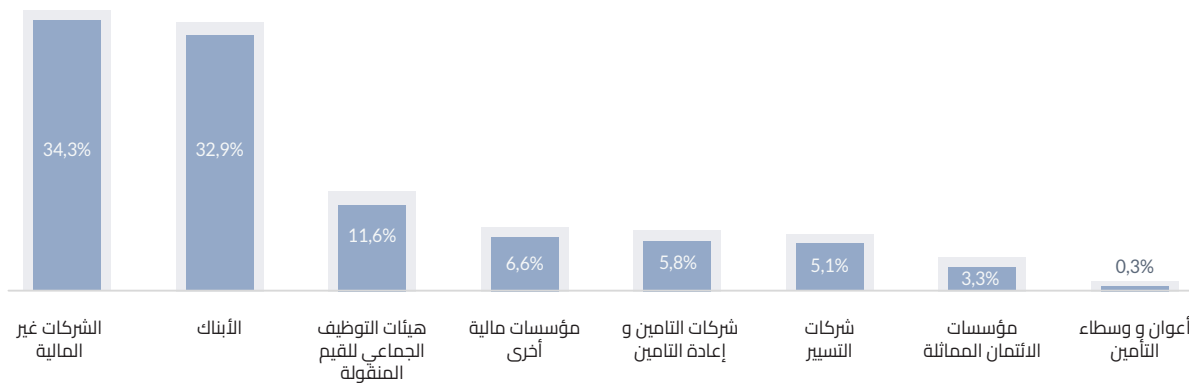
المصدر: الأبنك و حسابات الهيئة المغربية لسوق الرساميل

### حصة الحجم المتداول حسب فئة العملاء سنة 2021 (إقراض)



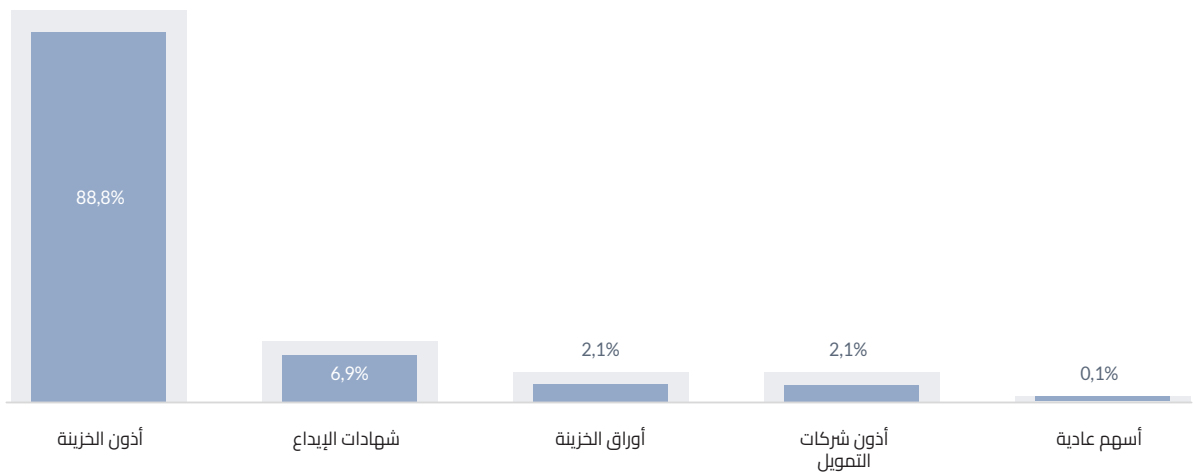
المصدر: الأبنك و حسابات الهيئة المغربية لسوق الرساميل

### حصة الحجم المتداول حسب فئة العملاء سنة 2021 (اقتراض)



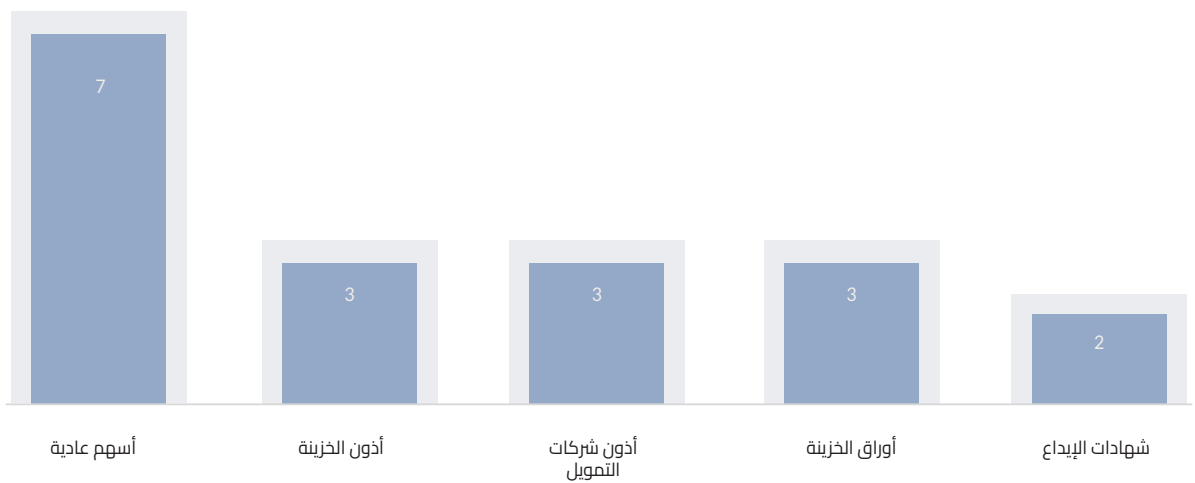
المصدر: الأبنك و حسابات الهيئة المغربية لسوق الرساميل

### نسبة الحجم المتداول حسب فئة السندات سنة 2021



المصدر: الأبنك و حسابات الهيئة المغربية لسوق الرساميل

### متوسط مدة عمليات الإقراض بالأسابيع حسب فئة السندات



المصدر: الأبنك و حسابات الهيئة المغربية لسوق الرساميل

## المستثمرون

## هيكل حسابات السندات

2021	2020	
<b>148 079</b>	<b>146 111</b>	عدد حسابات السندات
126 127	122 200	الأشخاص الذاتيون المقيمون
11 236	11 569	الأشخاص المعنويون المقيمون
10 195	11 820	الأشخاص الذاتيون غير المقيمين
521	522	الأشخاص المعنويون غير المقيمين

المصدر : ماسكو الحسابات

## هيكل قاعدة عملاء (أو زبناء) شركات البورصة

المجموع	أشخاص ذاتيون أجنبية		أشخاص معنويون أجنبية		أشخاص معنويون مغاربة		هيئات التوظيف الجماعي للقيم المنقولة		أشخاص ذاتيون مغاربة		
	%	العدد	%	العدد	%	العدد	%	العدد	%	العدد	
<b>7 481</b>	2	118	2	155	6	483	10	767	80	5 958	<b>2017</b>
<b>7 380</b>	2	110	2	150	7	510	10	772	79	5 838	<b>2018</b>
<b>8 356</b>	2	132	2	174	6	511	12	1 027	78	6 512	<b>2019</b>
<b>8 501</b>	1	118	2	144	5	453	12	1 031	79	6 755	<b>2020</b>
<b>8 261</b>	1	95	2	127	6	500	16	1 311	75	6 228	<b>2021</b>

المصدر : شركات البورصة

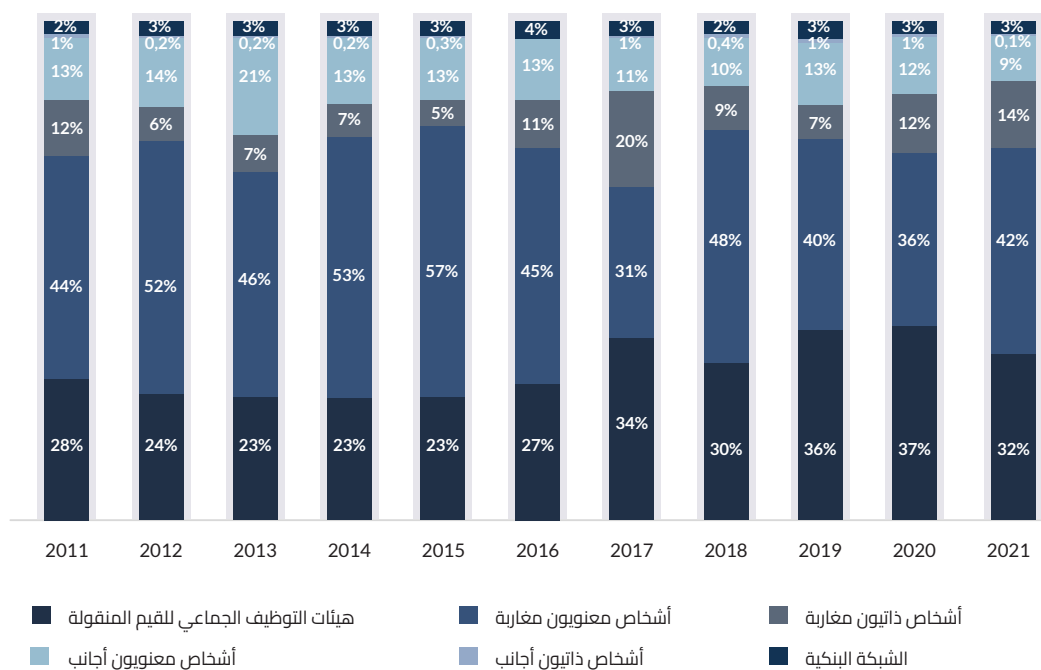
## تصنيف المستثمرين في الأسهم المدرجة في السوق المركزي لبورصة الدار البيضاء

## توزيع حجم التداولات بالسوق المركزية حسب فئة المستثمرين

المجموع	الشبكة البنكية	أشخاص ذاتيون أجنبية	أشخاص معنويون أجنبية	أشخاص ذاتيون مغاربة	أشخاص معنويون مغاربة	هيئات التوظيف الجماعي للقيم المنقولة	
<b>100%</b>	3%	1%	13%	7%	40%	36%	<b>2019</b>
<b>100%</b>	2%	1%	12%	12%	36%	37%	<b>2020</b>
<b>100%</b>	3%	NS	9%	14%	42%	32%	<b>2021</b>

NS : غير معبر  
المصدر : شركات البورصة

## التطور السنوي لحجم التداولات بالسوق المركزية حسب فئة المستثمرين



المصدر: شركات البورصة

## توزيع حجم التداولات بالسوق المركزية حسب فئة المستثمرين (بملايين الدراهم)

الفئة	البيع		الشراء		التغيرات
	2021	2020	2021	2020	
هيئات التوظيف الجماعي للقيم المنقولة	9 836,7	11 653,0	16 220,6	12 731,8	+27,4%
الأشخاص المعنويون المغاربة	18 110,8	11 888,2	16 264,3	11 884,6	+36,9%
الأشخاص الذاتيون المغاربة	6 163,7	3 939,7	5 624,8	4 220,5	+33,3%
الأشخاص المعنويون الأجنبي	4 961,6	4 454,4	2 174,2	3 359,9	-35,3%
الأشخاص الذاتيون الأجنبي	42,3	252,4	38,8	259,5	-85,1%
الشبكة البنكية	1 702,3	813,7	494,8	545,2	-9,2%
<b>المجموع</b>	<b>40 817,4</b>	<b>33 001,4</b>	<b>40 817,4</b>	<b>33 001,4</b>	<b>+23,7%</b>

المصدر: شركات البورصة

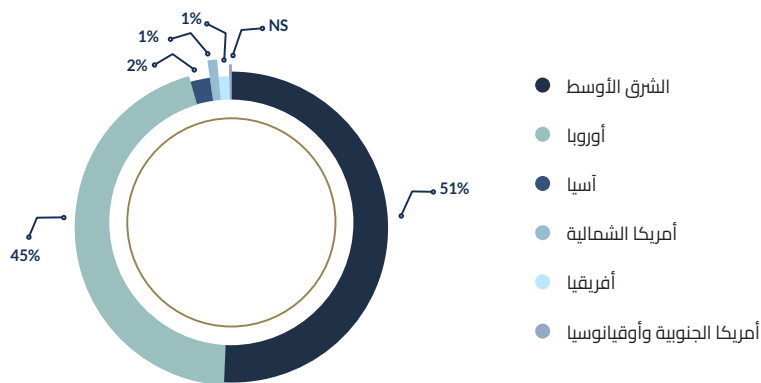
## المستثمرون الأجانب في بورصة الدار البيضاء

### تصنيف استثمارات الأجانب والمغاربة المقيمين في الخارج في الأسهم المغربية المسجّرة (بملايين الدراهم)

31/12/2021		31/12/2020		
%	المبلغ	%	المبلغ	
100	204 350	100	186 340	استثمارات الأجانب والمغاربة المقيمين في الخارج المودعة في المغرب، منها
93,0	190 023	92,4	172 238	الحصة الاستراتيجية (1)
7,0	14 327	7,6	14 102	العائم (2)
690 717		584 976		رسملة البورصة
175 022		150 566		رسملة البورصة العائمة
29,6		31,9		نسبة استثمارات الأجانب والمغاربة المقيمين في الخارج من رسملة البورصة (%)
27,5		29,4		نسبة الحصة الاستراتيجية من رسملة البورصة (%)
2,1		2,4		نسبة الحصة العائمة من رسملة البورصة (%)
8,2		9,4		نسبة الحصة العائمة من رسملة البورصة العائمة (%)

المصدر : ماسكو الحسابات  
 (1) مساهمة تمثل أكثر من 4% من رأس مال شركة مدرجة في البورصة.  
 (2) مساهمة تمثل أقل من 4% من رأس مال شركة مدرجة في البورصة.

### توزيع الاستثمارات الأجنبية حسب المنشأ الجغرافي عام 2021



المصدر : ماسكو الحسابات

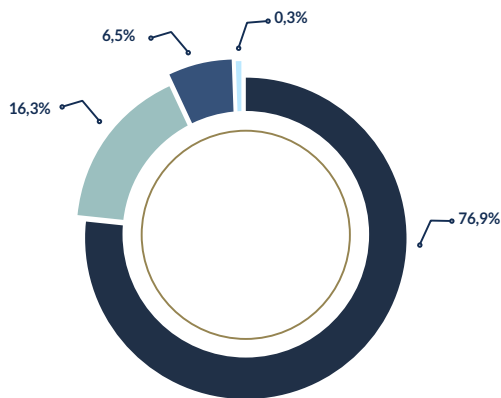
## نوعية المستثمرين في م.ت.ج.ق.م

### توزيع صافي الأصول حسب فئة المستثمر و نوع الصندوق (بملايين الدراهم)

الحصة	مجموع هيئات التوظيف الجماعي للقيم المنقولة	هيئات التوظيف الجماعي للقيم المنقولة التعاقدية	هيئات التوظيف الجماعي للقيم المنقولة النقدية	هيئات التوظيف الجماعي للقيم المنقولة من فئة السندات	هيئات التوظيف الجماعي للقيم المنقولة من فئة الأسهم و المتنوعة	
76,9%	456 118,6	84,7	35 565,4	329 825,9	90 642,5	الشركات المالية بما فيها :
44,1%	261 514,4	-	20 566,2	176 676,0	64 272,2	مقاولات التأمين و هيئات الاحتياط الاجتماعي و التقاعد
18,9%	112 307,3	3,4	7 248,1	96 916,4	8 139,3	البنوك
6,2%	37 056,9	79,0	3 318,9	25 170,2	8 488,9	هيئات التوظيف الجماعي للقيم المنقولة
1,8%	10 790,1	-	269,4	2 330,0	8 190,8	صندوق الإيداع و التدبير
3,3%	19 693,2	0,0	2 387,9	16 015,2	1 290,1	مؤسسات مالية أخرى
1,4%	8 269,9	-	392,8	7 823,3	53,7	شركات التمويل
0,9%	5 129,9	2,3	775,2	4 174,7	177,8	شركات محافظ أخرى
0,2%	1 356,9	-	606,9	720,3	29,7	شركات البورصة
16,3%	96 440,0	1 327,0	38 137,0	50 964,5	6 011,4	المقاولات غير المالية
6,5%	38 580,8	170,8	6 870,3	18 287,0	13 252,7	الأشخاص الذاتيون
0,3%	1 775,0	70,8	391,3	1 007,1	305,8	الأشخاص الذاتيون و المعنويون غير المقيمين
<b>100,0%</b>	<b>592 914,2</b>	<b>1 653,3</b>	<b>80 964,0</b>	<b>400 084,6</b>	<b>110 212,4</b>	<b>المجموع</b>

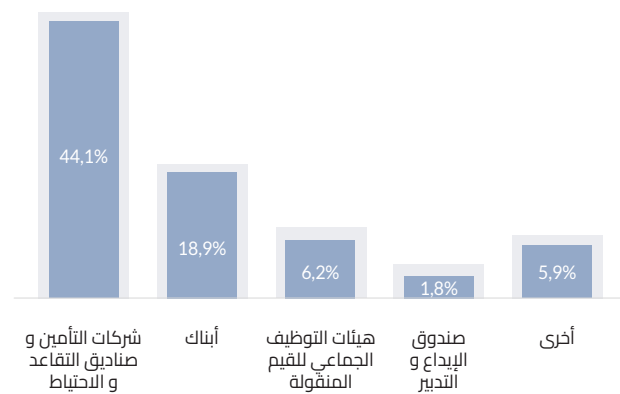
المصدر: المؤسسات الودعية لهيئات التوظيف الجماعي للقيم المنقولة

### توزيع صافي أصول م.ت.ج.ق.م حسب فئة المستثمر في متم 2021



- مقاولات مالية مقيمة
- مقاولات غير مالية مقيمة
- أشخاص ذاتيون مقيمون
- أشخاص معنويون و ذاتيون غير مقيمين

### توزيع صافي أصول م.ت.ج.ق.م حسب فئة المقاولات المالية في متم 2021

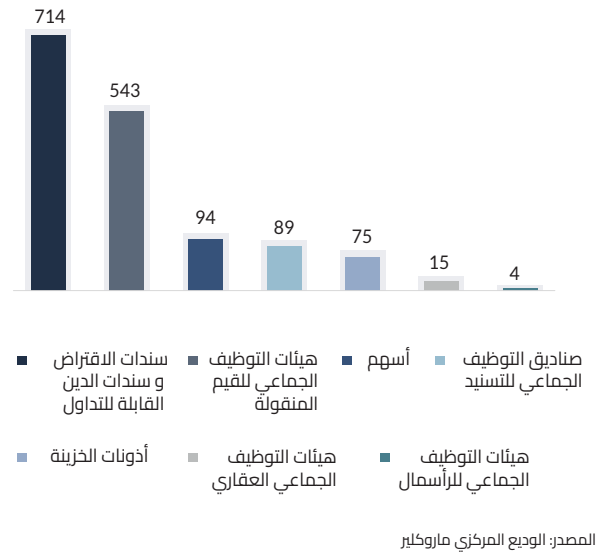
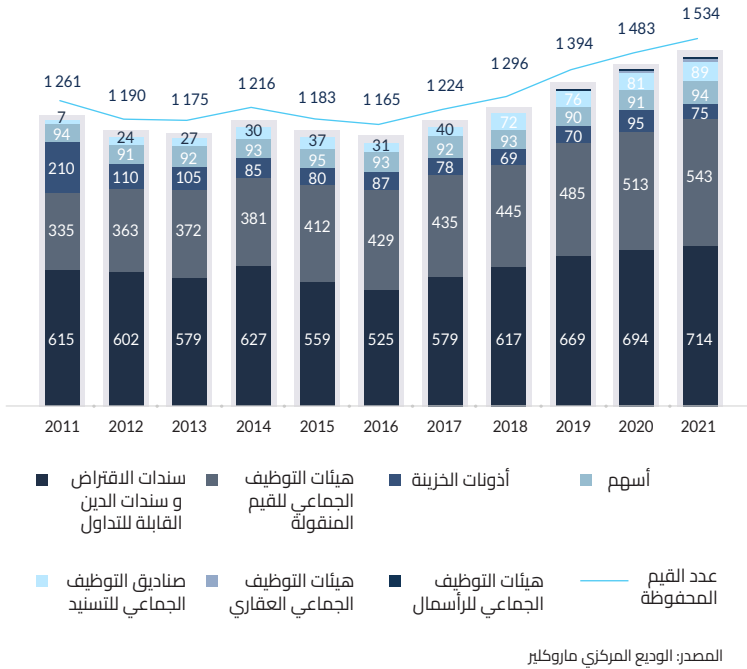


## حفظ السندات

### تصنيف الأدوات المحفوظة

#### تطور عدد القيم المحفوظ بها

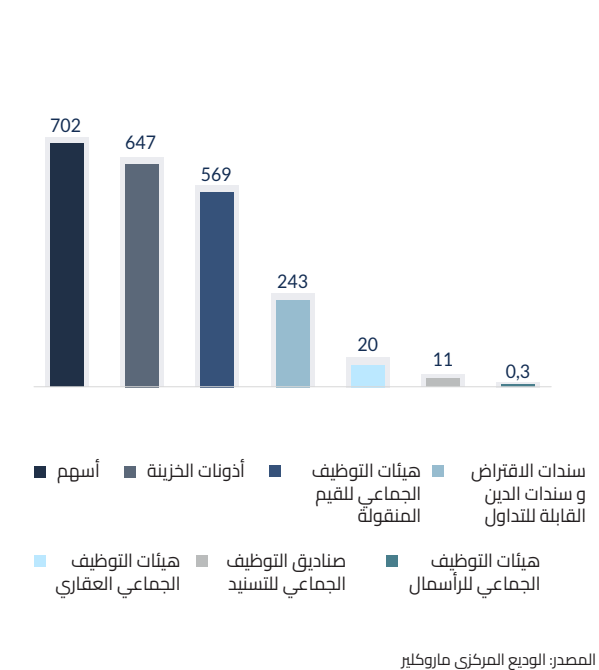
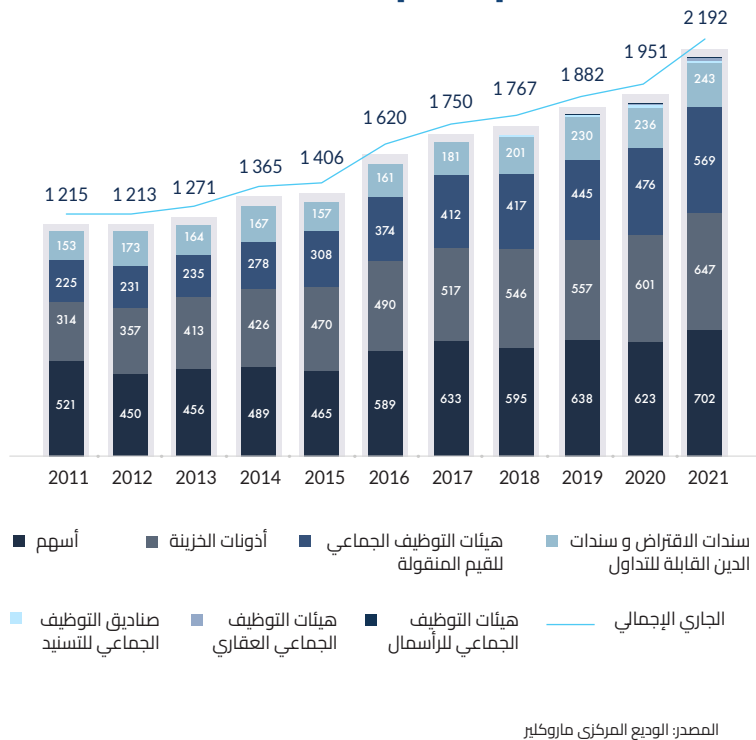
#### توزيع عدد القيم المحفوظ بها سنة 2021



### جاري الأدوات المحفوظة

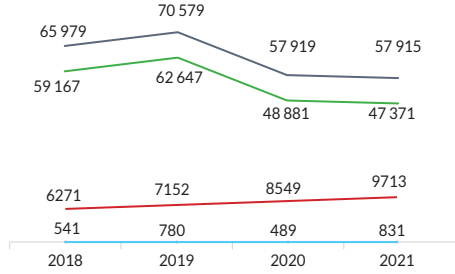
#### تطور الجاري الإجمالي للأصول (بمليارات الدراهم)

#### توزيع الجاري الإجمالي للأصول سنة 2021 (بمليارات الدراهم)



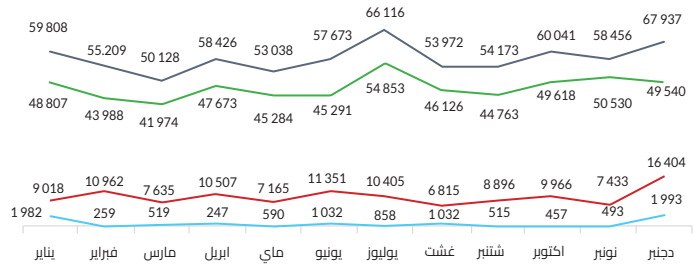
## التدفقات التي تمت تسويتها

### المتوسط اليومي لتسوية التدفقات على مدى أربع سنوات (بمليين الدراهم)



المصدر: الوديع المركزي ماروكليز

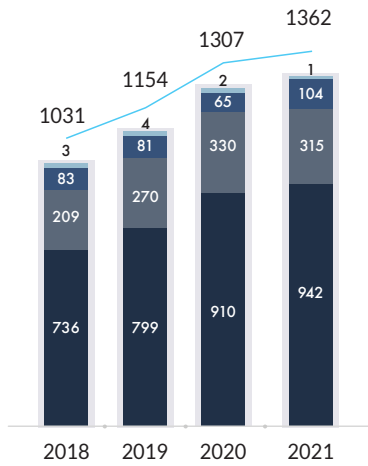
### التطور الشهري للمتوسط اليومي لتسوية التدفقات 2021 (بمليين الدراهم)



المصدر: الوديع المركزي ماروكليز

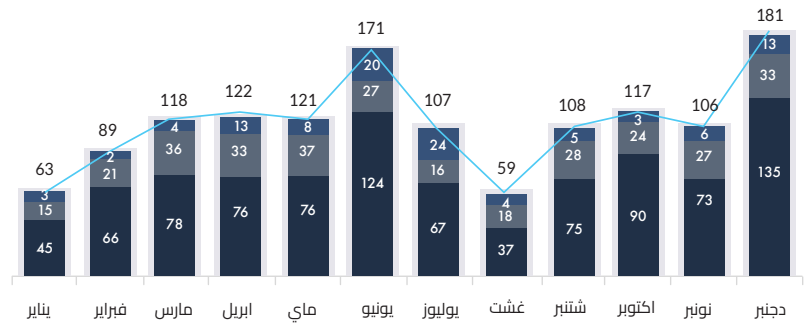
## العمليات على السندات

### عدد العمليات المنجزة على السندات على مدى أربع سنوات



المصدر: الوديع المركزي ماروكليز

### عدد العمليات المنجزة على السندات على مدى 12 شهر



المصدر: الوديع المركزي ماروكليز







الهيئة المغربية لسوق الرساميل  
+ⵏⵓⵎⵎⵓⵔⵉⵔ ⵜⵓⵎⵎⵓⵔⵉⵔ ⵏ ⵙⵓⵕ ⵏ ⵔⵉⵔⵓⵎⵎⵓⵔⵉⵔ  
AUTORITÉ MAROCAINE DU MARCHÉ DES CAPITAUX

# سوق الرساميل في أرقام 2021

شارع النخيل، حي الرياض - الرباط، المغرب  
الهاتف : +212 (0) 5 37 68 89 00 / الفاكس : +212 (0) 5 37 68 89 46



[www.ammc.ma](http://www.ammc.ma)



[/ammc](https://www.linkedin.com/company/ammc)



[@ammc\\_news](https://twitter.com/ammc_news)