

MAGHREB STEEL

COMMUNICATION FINANCIERE MAGHREB STEEL 2EME TRIMESTRE 2019

Maghreb Steel a évolué au cours du premier semestre 2019 dans un contexte économique difficile marqué par :

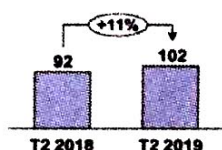
- L'effet de la crise économique en Turquie et des mesures de sauvegarde mises en place notamment par l'UE et les USA en 2018, engendrant un accroissement important des exportations vers les pays les moins protégés et une pression sur les prix de vente.

Cet effet a été compensé par une bonne performance industrielle en termes de coût de production, de rendement des matières premières et de qualité des produits.


VOLUMES DES VENTES :

- Maghreb Steel a réalisé en T2 2019 un volume des ventes de **102 kT** contre **92 kT** en T2 2018, soit une hausse de **11%**.
- Sur le S1 2019, les ventes ont représenté **190 kT** contre **196 kT** en S1 2018, soit une légère baisse de **3%**.

Volumes des ventes T2 en kT



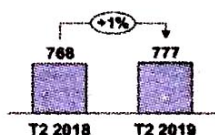
Volumes des ventes S1 en kT




CHIFFRES D'AFFAIRES :

- Le chiffre d'affaires de Maghreb Steel s'établit en T2 2019 à **MDH 777** contre **MDH 768** en T2 2018, soit une légère augmentation de **1%**, et en S1 2019 à **MDH 1 458** contre **MDH 1 645** en S1 2018, soit une baisse de **11%**.

Chiffre d'Affaires T2 en MDH



Chiffre d'Affaires S1 en MDH



INVESTISSEMENTS :

- Les investissements réalisés sur le T2 2019 sont de l'ordre de **MDH 3** contre **MDH 13** sur le T2 2018 et de **MDH 13** sur le S1 2019 contre **MDH 22** sur le S1 2018.

ENDETTEMENT :

- L'endettement global de Maghreb Steel est à un niveau quasiment stable de **MDH 6 168** à fin juin 2019 contre **MDH 6 163** à fin juin 2018.