

# BANQUE MAROCAINE DU COMMERCE EXTERIEUR - BMCE BANK -



## NOTICE D'INFORMATION

### RELATIVE AU PROGRAMME DE RACHAT D' ACTIONS EN VUE DE REGULARISER LE MARCHÉ

PROPOSE A L'ASSEMBLEE GENERALE MIXTE  
PREVUE LE 20 NOVEMBRE 2008

ORGANISME CONSEIL



#### Visa du Conseil Déontologique des Valeurs Mobilières

Conformément aux dispositions de la circulaire du CDVM N°02/03 du 23/05/03, prise en application du décret n° 2-02-556 du 22 hiza 1423 –24 février 2003- l'original de la présente notice d'information a été visé par le CDVM le 5 novembre 2008, sous la référence n°VI/EM/040/2008.

Ce document a été établi par BMCE Bank et engage la responsabilité de ses signataires. Le visa n'implique ni approbation du programme de rachat d'actions ni authentification des informations présentées. Il a été attribué après examen de la pertinence et de la cohérence de l'information donnée dans la perspective du programme de rachat envisagé.

## ABREVIATIONS

<b>AGO</b>	Assemblée Générale Ordinaire
<b>AGEF</b>	Association des Gestionnaires et Formateurs des Ressources Humaines
<b>CA</b>	Chiffre d'Affaires
<b>CDVM</b>	Conseil Déontologique des Valeurs Mobilières
<b>EUR</b>	Monnaie unique européenne
<b>FCFA</b>	Franc de la Communauté Financière Africaine
<b>GBP</b>	Livre sterling - Royaume Uni
<b>IG</b>	Intégration Globale
<b>IR</b>	Impôt sur le revenu
<b>IS</b>	Impôt sur les Sociétés
<b>K</b>	Millier
<b>M</b>	Million
<b>MAD</b>	Dirham Marocain
<b>Md</b>	Milliard
<b>MEE</b>	Mise en Equivalence
<b>OPV</b>	Offre Publique de Vente
<b>Pb</b>	Point de base
<b>PNB</b>	Produit Net Bancaire
<b>RBE</b>	Résultat Brut d'Exploitation
<b>RNPG</b>	Résultat Net Part du Groupe
<b>USD</b>	Dollar américain

# SOMMAIRE

<b>ABREVIATIONS</b> .....	<b>2</b>
<b>SOMMAIRE</b> .....	<b>3</b>
<b>PARTIE I : ATTESTATIONS</b> .....	<b>4</b>
I. LE PRESIDENT DU CONSEIL D' ADMINISTRATION DE BMCE BANK .....	5
II. LES COMMISSAIRES AUX COMPTES .....	6
III. L'ORGANISME CONSEIL .....	11
IV. LE CONSEILLER JURIDIQUE .....	12
V. LE RESPONSABLE DE L'INFORMATION ET DE LA COMMUNICATION FINANCIERE.....	12
<b>PARTIE II : LE PROGRAMME DE RACHAT</b> .....	<b>13</b>
I. CADRE JURIDIQUE .....	14
II. OBJECTIFS DU NOUVEAU PROGRAMME .....	16
III. CARACTERISTIQUES DU NOUVEAU PROGRAMME DE RACHAT.....	17
IV. FINANCEMENT DU PROGRAMME .....	17
V. MODALITES DE REALISATION DU PROGRAMME.....	18
VI. INCIDENCE DU PROGRAMME SUR LA SITUATION FINANCIERE DE BMCE .....	23
VII. PROGRAMMES DE RACHATS PRECEDENTS .....	24
VIII. TRAITEMENT COMPTABLE ET FISCAL .....	29
<b>PARTIE III : PRESENTATION DE BMCE BANK</b> .....	<b>30</b>
I. RENSEIGNEMENTS A CARACTERE GENERAL .....	31
II. ACTIVITE & ORGANISATION.....	33
III. REPARTITION DU CAPITAL .....	52
IV. EVENEMENTS RECENTS ET PERSPECTIVES .....	53
<b>PARTIE IV : DONNEES COMPTABLES</b> .....	<b>57</b>
I. ATTESTATION ET RAPPORT GENERAL DES COMMISSAIRES AUX COMPTES .....	58
II. PRINCIPALES REGLES D'EVALUATION ET DE PRESENTATION DES COMPTES CONSOLIDES .....	60
III. ETATS DE SYNTHESE.....	65

|||

## PARTIE I : ATTESTATIONS

---

## **I. LE PRESIDENT DU CONSEIL D'ADMINISTRATION DE BMCE BANK**

---

Le Conseil d'Administration représenté par Monsieur Othman BENJELLOUN atteste que, à sa connaissance, les données de la présente notice d'information dont il assume la responsabilité, sont conformes à la réalité. Elles comprennent toutes les informations nécessaires aux investisseurs pour fonder leur jugement sur le programme de rachat d'actions de la société en vue de régulariser le marché. Elles ne comportent pas d'omissions de nature à en altérer la portée.

**Othman BENJELLOUN**  
Président Directeur Général, BMCE Bank

## II. LES COMMISSAIRES AUX COMPTES

### Identité des commissaires aux comptes

<b>Dénomination ou raison sociale :</b>	<b>Ernst &amp; Young</b>
<b>Représenté par :</b>	<b>Bachir TAZI</b>
<b>Fonction :</b>	Associé
<b>Adresse :</b>	37, Bd Abdellatif Ben Kaddour - 20 050 Casablanca
<b>Téléphone :</b>	022-95-79-00
<b>Télécopie :</b>	022-39-02-26
<b>E mail :</b>	<a href="mailto:bachir.tazi@ma.ey.com">bachir.tazi@ma.ey.com</a>
<b>Date du premier exercice soumis au contrôle</b>	2002
<b>Date d'expiration du mandat</b>	AGO appelée à statuer sur l'exercice 2010

<b>Dénomination ou raison sociale :</b>	<b>Fidaroc Grant Thornton</b>
<b>Représenté par :</b>	<b>Faiçal MEKOUAR</b>
<b>Fonction :</b>	Associé Gérant
<b>Adresse :</b>	47, rue Allal Ben Abdallah - 20 000 Casablanca
<b>Téléphone :</b>	022 54 48 00
<b>Télécopie :</b>	022 54 23 21
<b>E mail :</b>	<a href="mailto:f.mekouar@fidarocgt.ma">f.mekouar@fidarocgt.ma</a>
<b>Date du premier exercice soumis au contrôle</b>	2008
<b>Date d'expiration du mandat</b>	AGO appelée à statuer sur l'exercice 2010

<b>Dénomination ou raison sociale :</b>	<b>KPMG</b>
<b>Représenté par :</b>	<b>Jamal Saâd EL IDRISI</b>
<b>Fonction :</b>	Associé
<b>Adresse :</b>	11, Avenue Bir Kacem- Souissi - Rabat
<b>Téléphone :</b>	037-63-37-02 à 06
<b>Télécopie :</b>	037-63-37-11
<b>E mail :</b>	<a href="mailto:jsaadelidrissi@kpmg.com">jsaadelidrissi@kpmg.com</a>
<b>Date du premier exercice soumis au contrôle</b>	2003
<b>Date d'expiration du mandat</b>	AGO appelée à statuer sur l'exercice 2007

**Attestation des commissaires aux comptes sur les informations comptables et financières contenues dans la notice d'information relative au programme de rachat de BMCE Bank : comptes consolidés en normes IFRS au 30 juin 2008**

Nous avons procédé à la vérification des informations comptables et financières consolidées en normes IFRS contenues dans la présente notice d'information en effectuant les diligences nécessaires et compte tenu des dispositions légales et réglementaires en vigueur. Nos diligences ont consisté à nous assurer de la concordance desdites informations avec les comptes semestriels consolidés en normes IFRS.

Sur la base des diligences ci-dessus, nous n'avons pas d'observation à formuler sur la concordance des informations comptables et financières consolidées en normes IFRS, données dans la présente notice d'information, avec les comptes semestriels consolidés en normes IFRS de BMCE Bank au 30 juin 2008, objet de l'examen limité précité.

**Ernst & Young**  
**Bachir TAZI**

**Fidaroc Grant Thornton**  
**Faïçal MEKOUAR**

**Attestation des commissaires aux comptes sur les informations comptables et financières contenues dans la notice d'information relative au programme de rachat de BMCE Bank : comptes consolidés**

Nous avons procédé à la vérification des informations comptables et financières consolidées contenues dans la présente notice d'information en effectuant les diligences nécessaires et compte tenu des dispositions légales et réglementaires en vigueur. Nos diligences ont consisté à nous assurer de la concordance desdites informations avec les états de synthèse consolidés audités.

Sur la base des diligences ci-dessus, nous n'avons pas d'observation à formuler sur la concordance des informations comptables et financières consolidées, données dans la présente notice d'information, avec les états de synthèse consolidés de BMCE Bank tels que audités par nos soins au titre des exercices 2006 et 2007.

**Ernst & Young**  
**Bachir TAZI**

**KPMG**  
**Jamal Saâd EL IDRISSE**

**Attestation des commissaires aux comptes sur les informations comptables et financières contenues dans la notice d'information relative au programme de rachat de BMCE Bank : comptes sociaux au 30 juin 2008**

Nous avons procédé à la vérification des informations comptables et financières contenues dans la présente notice d'information en effectuant les diligences nécessaires et compte tenu des dispositions légales et réglementaires en vigueur. Nos diligences ont consisté à nous assurer de la concordance desdites informations avec les comptes semestriels sociaux.

Sur la base des diligences ci-dessus, nous n'avons pas d'observation à formuler sur la concordance des informations comptables et financières, données dans la présente notice d'information, avec les comptes semestriels sociaux de BMCE Bank au 30 juin 2008, objet de l'examen limité précité.

**Ernst & Young**  
**Bachir TAZI**

**Fidaroc Grant Thornton**  
**Faïçal MEKOUAR**

**ATTESTATION DES COMMISSAIRES AUX COMPTES SUR LA SITUATION PROVISoire DES COMPTES CONSOLIDES RESUMES*****Période du 1<sup>er</sup> janvier au 30 juin 2008***

Nous avons procédé à un examen limité de la situation provisoire des comptes consolidés résumés de la Banque Marocaine du Commerce Extérieur « BMCE Bank » et ses filiales (Groupe BMCE Bank) au terme du semestre couvrant la période du 1<sup>er</sup> janvier au 30 juin 2008, préparés en appliquant pour la première fois les normes IFRS applicables au 30 juin 2008, telles que décrites dans les notes annexes. Ces comptes consolidés comprennent à titre comparatif des données relatives à l'exercice 2007 et au premier semestre 2007 retraitées selon les mêmes règles.

Nous avons effectué notre examen limité selon les normes de la profession applicables au Maroc. Ces normes requièrent que l'examen limité soit planifié et réalisé en vue d'obtenir une assurance modérée que les comptes consolidés ne comprennent pas d'anomalies significatives. Un examen limité comporte essentiellement des entretiens avec le personnel de la société et des vérifications analytiques appliquées aux données financières ; il fournit donc un niveau d'assurance moins élevé qu'un audit et, en conséquence, nous n'exprimons pas d'opinion d'audit.

Sur la base de notre examen limité, nous n'avons pas relevé de faits qui nous laissent penser que les comptes consolidés résumés ci-joints ne sont pas, dans tous leurs aspects significatifs, conformes avec la norme IAS 34 – norme du référentiel IFRS relative à l'information financière intermédiaire.

Casablanca, le 25 septembre 2008.

**ATTESTATION DES COMMISSAIRES AUX COMPTES SUR LA SITUATION PROVISoire DU BILAN ET DU COMPTE DE PRODUITS ET CHARGES CONSOLIDES*****Période du 1<sup>er</sup> janvier au 30 juin 2007***

Nous avons procédé à un examen limité de la situation provisoire du bilan et du compte de produits et charges consolidés de la Banque Marocaine du Commerce Extérieur « BMCE Bank » au terme du premier semestre couvrant la période du 1<sup>er</sup> janvier au 30 juin 2007.

Nous avons effectué notre examen limité selon les normes de la profession au Maroc. Ces normes requièrent que l'examen limité soit planifié et réalisé en vue d'obtenir une assurance modérée que les états de synthèse consolidés ne comportent pas d'anomalies significatives. Un examen limité comporte essentiellement des entretiens avec le personnel de la société et des vérifications analytiques appliquées aux données financières ; il fournit donc un niveau d'assurance moins élevé qu'un audit. Nous n'avons pas effectué un audit et, en conséquence, nous n'exprimons donc pas d'opinion d'audit.

Sur la base de notre examen limité, nous n'avons pas relevé de faits qui nous laissent à penser que les états de synthèse consolidés susmentionnés ne donnent pas, dans tous leurs aspects significatifs, une image fidèle du patrimoine, de la situation financière de la Banque Marocaine du Commerce Extérieur « BMCE Bank » au terme du semestre arrêté au 30 juin 2007, ni du résultat de ses opérations pour le semestre clos à cette date, conformément aux principes comptables décrits dans l'état des informations complémentaires consolidés.

Casablanca, le 25 septembre 2007

**RAPPORT DES COMMISSAIRES AUX COMPTES RELATIF AUX COMPTES CONSOLIDES**  
**Exercice du 1<sup>er</sup> janvier au 31 décembre 2007**

Nous avons procédé à l'audit du bilan consolidé du Groupe Banque Marocaine pour le Commerce Extérieur (BMCE Bank) arrêté au 31 décembre 2007, ainsi que du compte de produits et charges consolidé, du tableau de flux de trésorerie consolidé et de l'état des informations complémentaires (ETIC) relatifs à l'exercice clos à la même date, présentés ci-joint. La préparation de ces comptes consolidés relève de la responsabilité des organes de gestion de BMCE Bank. Il nous appartient, sur la base de notre audit, d'exprimer une opinion sur ces comptes.

Nous avons effectué notre mission selon les normes de la Profession au Maroc. Ces normes requièrent que l'audit soit planifié et réalisé de manière à obtenir une assurance raisonnable que les comptes consolidés ne contiennent pas d'anomalies significatives. Un audit consiste à examiner, par sondages, les éléments probants justifiant les données contenues dans ces comptes. Il consiste également à apprécier les principes comptables utilisés et les estimations significatives retenues pour l'arrêté des comptes et à apprécier leur présentation d'ensemble. Nous estimons que nos travaux d'audit fournissent une base raisonnable à l'opinion exprimée ci-après.

A notre avis, les comptes consolidés mentionnés au premier paragraphe ci-dessus de BMCE Bank pour l'exercice clos le 31 décembre 2007, donnent, dans tous leurs aspects significatifs, une image fidèle du patrimoine et de la situation financière de l'ensemble constitué par les entreprises comprises dans la consolidation, ainsi que du résultat consolidé de ses opérations et des flux de sa trésorerie pour l'exercice clos à cette date, conformément aux principes comptables décrits dans l'état des informations complémentaires consolidé.

Casablanca, le 30 mai 2008

**RAPPORT DES COMMISSAIRES AUX COMPTES RELATIF AUX COMPTES CONSOLIDES**  
**Exercice du 1<sup>er</sup> janvier au 31 décembre 2006**

Nous avons procédé à l'audit du bilan consolidé du Groupe Banque Marocaine pour le Commerce Extérieur (BMCE Bank) arrêté au 31 décembre 2006, ainsi que du compte de produits et charges consolidé, du tableau de flux de trésorerie consolidé et de l'état des informations complémentaires (ETIC) relatifs à l'exercice clos à la même date, présentés ci-joint. La préparation de ces comptes consolidés relève de la responsabilité des organes de gestion de BMCE Bank. Il nous appartient, sur la base de notre audit, d'exprimer une opinion sur ces comptes.

Nous avons effectué notre mission selon les normes de la Profession au Maroc. Ces normes requièrent que l'audit soit planifié et réalisé de manière à obtenir une assurance raisonnable que les comptes consolidés ne contiennent pas d'anomalies significatives. Un audit consiste à examiner, par sondages, les éléments probants justifiant les données contenues dans ces comptes. Il consiste également à apprécier les principes comptables utilisés et les estimations significatives retenues pour l'arrêté des comptes et à apprécier leur présentation d'ensemble. Nous estimons que nos travaux d'audit fournissent une base raisonnable à l'opinion exprimée ci-après.

A notre avis, les comptes consolidés mentionnés au premier paragraphe ci-dessus de BMCE Bank pour l'exercice clos le 31 décembre 2006, donnent, dans tous leurs aspects significatifs, une image fidèle du patrimoine et de la situation financière de l'ensemble constitué par les entreprises comprises dans la consolidation, ainsi que du résultat consolidé de ses opérations et des flux de sa trésorerie pour l'exercice clos à cette date, conformément aux principes comptables décrits dans l'état des informations complémentaires consolidé.

Casablanca, le 28 mai 2007

**ATTESTATION DE REVUE LIMITEE RELATIVE AUX COMPTES SOCIAUX**  
**Période du 1<sup>er</sup> janvier au 30 juin 2008**

Nous avons procédé à un examen limité de la situation provisoire du bilan et du compte de produits et charges de la Banque Marocaine du Commerce Extérieur « BMCE Bank » au terme du premier semestre couvrant la période du 1<sup>er</sup> janvier au 30 juin 2008.

Nous avons effectué notre examen limité selon les normes de la profession applicables au Maroc. Ces normes requièrent que l'examen limité soit planifié et réalisé en vue d'obtenir une assurance modérée que les comptes sociaux ne comprennent pas d'anomalies significatives. Un examen limité comporte essentiellement des entretiens avec le personnel de la société et des vérifications analytiques appliquées aux données financières ; il fournit donc un niveau d'assurance moins élevé qu'un audit et, en conséquence, nous n'exprimons pas d'opinion d'audit.

Sur la base de notre examen limité, nous n'avons pas relevé de faits qui nous laissent à penser que les états de synthèse susmentionnés ne donnent pas, dans tous leurs aspects significatifs, une image fidèle du patrimoine, de la situation financière de la Banque Marocaine du Commerce Extérieur « BMCE Bank » au terme du semestre arrêté au 30 juin 2008, ni du résultat de ses opérations pour le semestre clos à cette date, conformément aux principes comptables décrits dans l'état des informations complémentaires.

### III. L'ORGANISME CONSEIL

#### Identité du conseiller financier

---

<b>Dénomination ou raison sociale :</b>	<b>BMCE Capital</b>
<b>Représentant légal :</b>	Jaloul AYED
<b>Fonction :</b>	Président du directoire
<b>Adresse :</b>	Tour BMCE – rond point Hassan II - Casablanca
<b>Téléphone :</b>	022 49 89 78
<b>Télécopie :</b>	022 26 98 60
<b>E mail :</b>	j.ayed@bmcek.co.ma

---

#### Attestation

La présente notice d'information a été préparée par nos soins et sous notre responsabilité. Nous attestons avoir effectué les diligences nécessaires pour nous assurer de la sincérité des informations qu'elle contient.

BMCE Capital est une filiale à 100% du groupe BMCE Bank. Nous attestons avoir mis en œuvre toutes les mesures nécessaires pour garantir l'objectivité de notre analyse et la qualité de la mission pour laquelle nous avons été mandatés.

**Jaloul AYED**  
Président du Directoire

## IV. LE CONSEILLER JURIDIQUE

---

### Identité du conseiller juridique

---

<b>Dénomination ou raison sociale :</b>	<b>Cabinet kettani</b>
<b>Représentant légal :</b>	Maître Azzedine KETTANI
<b>Fonction :</b>	Avocat à la Cour
<b>Adresse :</b>	8, Rue Lahcen El Basri, 20 000 - Casablanca
<b>Téléphone :</b>	022 43 89 00
<b>Télécopie :</b>	022 20 59 25
<b>E mail :</b>	<a href="mailto:k@kettanilawfirm.com">k@kettanilawfirm.com</a>

---

### Attestation

L'opération, objet de la notice d'information, est conforme aux dispositions statutaires de BMCE Bank et à la législation marocaine en matière de droit des sociétés.

**Azzedine KETTANI**  
Avocat à la Cour

## V. LE RESPONSABLE DE L'INFORMATION ET DE LA COMMUNICATION FINANCIERE

---

Pour toutes information et communication financière, prière de contacter :

**Monsieur Brahim BENJELLOUN TOUIMI**  
Administrateur Directeur Général  
Téléphone: 022-49-80-11/12  
Fax: 022-26-49-65  
E-mail : [bbenjelloun@bmcebank.co.ma](mailto:bbenjelloun@bmcebank.co.ma)

## PARTIE II : LE PROGRAMME DE RACHAT

---

---

## I. CADRE JURIDIQUE

Le programme de rachat, dont la mise en œuvre s'inscrit dans le cadre législatif créé par la Loi n°17-95 du 31 août 1996 relative aux sociétés anonymes telle que complétée et amendée par le Dahir n°1-08-18 du 17 Joumada I 1429 portant promulgation de la Loi 20-05, sera soumis à l'autorisation de l'Assemblée Générale Mixte du 20 novembre 2008 statuant aux conditions de quorum et de majorité requise.

Seront soumises au vote des actionnaires convoqués en Assemblée Générale Ordinaire réunie extraordinairement les résolutions suivantes :

### 1<sup>ère</sup> résolution :

L'Assemblée Générale Ordinaire statuant aux conditions de quorum et de majorité requises, agissant conformément aux dispositions de l'article 281 de la loi 17-95 relatives aux sociétés anonymes telle que complétée et amendée par le Dahir n°1-08-08 du 17 Joumada I 1429 portant promulgation de la loi 20-05, et après avoir pris connaissance du rapport du Conseil d'Administration relatif au programme de rachat par la Banque de ses propres actions en Bourse et examiné l'ensemble des éléments contenues dans la notice d'information autorise expressément le Conseil d'Administration à procéder au rachat par BMCE Bank de ses propres actions en Bourse en vue de régulariser le marché.

### 2<sup>ème</sup> résolution :

L'Assemblée Générale arrête, comme suit, les modalités de rachat par BMCE Bank de ses propres actions en Bourse :

<b>Titres concernés</b>	BMCE Bank
<b>Prix maximum d'achat et de vente<sup>1</sup></b>	MAD 400 par action
<b>Prix minimum d'achat et de vente<sup>2</sup></b>	MAD 260 par action
<b>Nombre maximum d'actions à acquérir</b>	15 000 000 actions, soit 9,45% du capital
<b>Somme maximale à engager</b>	M MAD 6 000
<b>Délai de l'autorisation</b>	18 mois
<b>Calendrier du programme</b>	Du 1 <sup>er</sup> décembre 2008 au 31 mai 2010

### 3<sup>ème</sup> résolution :

L'Assemblée Générale donne tous pouvoirs sans exception ni réserve au Conseil d'Administration, et à toutes personnes désignées par lui à l'effet de l'exécution de ce programme de rachat des actions aux dates et conditions qu'il jugera opportunes.

<sup>1</sup> Prix hors frais d'achat et vente

<sup>2</sup> Idem

Par ailleurs, en date du 29 octobre 2008, BMCE Bank a été requise par son actionnaire de référence, FinanceCom, détenant 5,04% de son capital social, aux fins d'inscrire, en conformité avec les articles 117 et 121 de la loi 17-95 modifiée, la résolution modificatrice ci-après :

**2<sup>ème</sup> résolution :**

L'Assemblée Générale, après discussion et en tenant compte des précisions contenues dans le rapport du Conseil d'Administration, justifiant la modification des prix minimum d'achat et de vente et prix maximum d'achat et de vente des actions tels que publiés le 21 octobre 2008, arrête sous réserve de l'accord du CDVM, comme suit les modalités de rachat par la Société de ses propres actions en Bourse :

<b>Titres concernés</b>	BMCE Bank
<b>Prix maximum d'achat et de vente<sup>3</sup></b>	MAD 350 par action
<b>Prix minimum d'achat et de vente<sup>4</sup></b>	MAD 220 par action
<b>Nombre maximum d'actions à acquérir</b>	15 000 000 actions, soit 9,45% du capital
<b>Somme maximale à engager</b>	M MAD 5 250
<b>Délai de l'autorisation</b>	18 mois
<b>Calendrier du programme</b>	Du 1 <sup>er</sup> décembre 2008 au 31 mai 2010

Cette résolution, conformément à l'article 117 de la loi 17-95 telle que complétée et modifiée par la loi 20-05 sera soumise au vote des actionnaires.

<sup>3</sup> Prix hors frais d'achat et vente

<sup>4</sup> Idem

Le cadre légal régissant cette opération se réfère à :

- ✦ L'article 279 de la loi 17-95 sur la Société Anonyme qui stipule que : « La société ne peut posséder, directement ou par l'intermédiaire d'une personne agissant en son propre nom, mais pour le compte de la société, plus de 10 p. 100 du total de ses propres actions, ni plus de 10 p 100 d'une catégorie déterminée. Ces actions doivent être mises sous la forme nominative et entièrement libérées lors de l'acquisition ; à défaut, les membres du conseil d'administration ou du directoire sont tenus, dans les conditions prévues à l'article 352, de libérer les actions.

L'acquisition d'actions de la société ne peut avoir pour effet d'abaisser la situation nette à un montant inférieur à celui du capital augmenté des réserves non distribuables.

La société doit disposer de réserves, autres que la réserve légale, d'un montant au moins égal à la valeur de l'ensemble des actions qu'elle possède.

Les actions possédées par la société ne donnent pas droit aux dividendes.

En cas d'augmentation de capital par souscription d'actions en numéraire, la société ne peut exercer par elle-même le droit préférentiel de souscription. L'assemblée générale peut décider de ne pas tenir compte de ces actions pour la détermination des droits préférentiels de souscription attachés aux autres actions; à défaut, les droits attachés aux actions possédées par la société doivent être, avant la clôture du délai de souscription, soit vendus en bourse, soit répartis entre les actionnaires au prorata des droits de chacun. »

- ✦ L'article 8.7 de la circulaire du CDVM n°02/03 relative à l'information exigée des sociétés cotées à l'occasion du rachat en Bourse de leurs propres actions en vue de régulariser le marché : « Il est recommandé aux sociétés de prévoir dans le rapport de gestion du conseil d'administration ou du directoire soumis à l'assemblée générale statuant sur les comptes annuels, un paragraphe consacré au programme de rachats d'actions décrivant notamment le nombre d'actions achetées et des actions éventuellement cédées ainsi que le cours moyen pondéré d'acquisition ou de cession. Il est recommandé également que cette information soit incluse dans le rapport annuel. »

## **II. OBJECTIFS DU NOUVEAU PROGRAMME**

Le Conseil d'Administration souhaite renouveler le programme de rachat par BMCE Bank de ses propres actions, afin d'intervenir en contre tendance des variations excessives du cours du marché à la hausse ou à la baisse.

Cet objectif de régulariser le cours de l'action BMCE Bank sur le marché boursier sera réalisé sans pour autant fausser le bon fonctionnement de ce dernier.

### III. CARACTERISTIQUES DU NOUVEAU PROGRAMME DE RACHAT

✦ Titres concernés :	Actions BMCE BANK
✦ Prix maximum d'achat et de vente :	MAD 350
✦ Prix minimum d'achat et de vente :	MAD 220
✦ Nombre maximum d'actions à détenir :	15 000 000 actions, soit 9,45% du capital
✦ Somme maximale à engager :	M MAD 5 250
✦ Délai du programme	18 mois
✦ Calendrier du programme	Du 1 <sup>er</sup> décembre 2008 au 31 mai 2010

Conformément à l'article 279 de la loi 17-95 sur les sociétés anonymes, la valeur de l'ensemble des actions BMCE Bank détenues par la société, ne pourrait être supérieure au montant des réserves de la société, autres que la réserve légale. Au 30 juin 2008, BMCE Bank - Activité Maroc - dispose de réserves hors réserves légales de M MAD 4332,68.

M MAD	Juin 2008
Réserve d'investissement libéré	65,38
Réserve extraordinaire	3 663,54
Prime liée au capital	596,22
Autres réserves	7,54
<b>Autres réserves autres que la réserve légale</b>	<b>4 332,68</b>

Toutefois, dans le cas où BMCE Bank procéderait, pendant la durée du présent programme de rachat, à l'augmentation de ses réserves autres que légales, elle pourrait accroître la valeur globale de ses actions propres en conséquence, sans pour autant dépasser M MAD 5 250, montant maximum du programme de rachat.

### IV. FINANCEMENT DU PROGRAMME

BMCE Bank prévoit d'assurer le financement du présent programme de rachat d'actions (à un montant maximum de M MAD 5 250) par ses ressources propres, sachant que dans le bilan social arrêté au 30 juin 2008, la trésorerie disponible ressort à MAD 8 994,0 millions<sup>5</sup>.

<sup>5</sup> Trésorerie nette = valeurs en caisse, Banques Centrales, Trésor public, Service des chèques postaux + Créances sur les établissements de crédits et assimilés à vue - Dettes envers les établissements de crédits et assimilés à vue - Réserve monétaire.

## V. MODALITES DE REALISATION DU PROGRAMME

Les achats et les cessions des actions BMCE Bank seront effectués à tout moment sur le Marché Central de la Bourse de Casablanca à des prix d'achat et de vente fixés sous réserve des ajustements liés aux éventuelles opérations sur le capital de la société, dans les limites de la fourchette autorisée par l'Assemblée Générale du 20 novembre 2008. Ces ajustements seront approuvés dans le cadre des autorisations par les organes sociaux des dites opérations sur capital.

Dans le cadre de la réalisation du programme de rachat, BMCE Bank envisage d'intervenir en contre tendance des variations excessives du cours du marché à la hausse ou à la baisse.

Les opérations d'achat et de vente se feront en fonction des situations du marché par l'intermédiaire de BMCE Capital Bourse, selon le mandat de gestion confié par BMCE Bank, représentés par Messieurs Jaloul AYED et Brahim BENJELLOUN TOUIMI, et ratifié en Octobre 2008 pour une durée de 18 mois à compter de la date de début dudit programme.

Dans le cadre du programme de rachat, BMCE Capital Bourse est libre de prendre l'initiative de réaliser des transactions à l'achat ou à la vente des actions BMCE Bank sous réserve notamment :

- Du respect des fourchettes légales et réglementaires ;
- Du respect des conditions fixées par l'Assemblée Générale Ordinaire ;
- Et, du respect de l'article 279 de la loi sur la S.A.

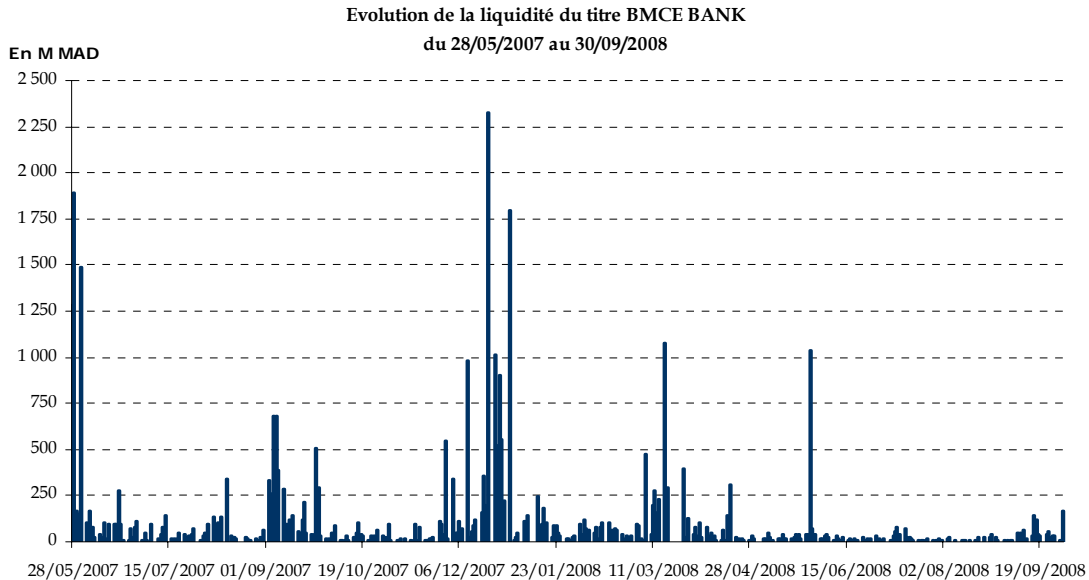
Toutefois, BMCE Bank peut limiter l'étendue des pouvoirs délégués à BMCE Capital Bourse, sans qu'il soit besoin d'une acceptation de ce dernier, à charge pour BMCE Bank de l'informer un jour ouvré franc avant la date de prise d'effet de la limitation.

BMCE Capital Bourse est tenue :

- D'établir et de transmettre à BMCE Bank un état quotidien des transactions réalisées dans le cadre du programme de rachat ;
- Et, d'établir et de transmettre à BMCE Bank chaque semaine, une analyse du marché des actions BMCE Bank de manière à permettre à BMCE Bank d'apprécier la régularisation dudit marché.

**Avertissement : L'analyse qui suit considère, pour la période précédant le 22 septembre 2008, le cours ajusté de l'opération de réduction de la valeur nominale du titre BMCE de MAD 100 à MAD 10.**

## 1. Évolution de la liquidité



Sur la période allant du 28 mai 2007, date de lancement de son dernier programme de rachat, au 30 septembre 2008, les échanges portant sur le titre BMCE Bank se sont montés à 61 068 249 actions de valeur nominale MAD 10, pour un volume global de M MAD 35 596,5 au cours moyen pondéré de MAD 2914. La moyenne quotidienne des volumes traités s'établit à M MAD 106,9, correspondant à 183 388 titres négociés en moyenne par session. Signalons que ce flux transactionnel a été intégralement réalisé sur le Marché Central.

Au cours de cette période, le volume maximum par séance a été de M MAD 2 329,9 enregistré le 20 décembre 2007 et représentant 6,5% de la volumétrie globale, soit 4 144 660 titres BMCE Bank de valeur nominale MAD 10 échangés pour un cours moyen de MAD 281,1.

Pour sa part, le taux de cotation<sup>6</sup> de l'action BMCE Bank ressort à 99,1%. En effet, le nombre de jours de cotation du titre BMCE Bank s'élève à 333 jours<sup>7</sup>, contre 336 jours de Bourse.

<sup>6</sup> Le taux de cotation d'un titre représente le rapport entre le nombre de séances où le titre a coté et le nombre de jours de Bourse constatés sur la période considérée

<sup>7</sup> Notons que le titre BMCE Bank a été suspendu entre le 19 et le 23 suite à l'entrée du CM-CIC dans le capital de la Banque

## 2. Évolution du cours et de la volatilité

### *a- Evolution du cours (données post split)*

Période	CMP	Minimum de clôture	Maximum de clôture
1 mois	284,3	274,0	310,0
3 mois	295,8	274,0	318,0
6 mois	309,9	274,0	328,0
12 mois	294,9	265,7	330,0
Depuis le 28/05/07	291,4	265,7	330,0

Chiffres arrêtés au 30 septembre 2008

Source : BMCE Capital

Entre le 28 mai 2007 et le 30 septembre 2008, le cours moyen pondéré de la valeur BMCE Bank ressort à MAD 291,4, avec un minimum de clôture de MAD 265,7 enregistré le 7 décembre 2007, et un maximum de MAD 330 réalisé le 17 mars 2008.

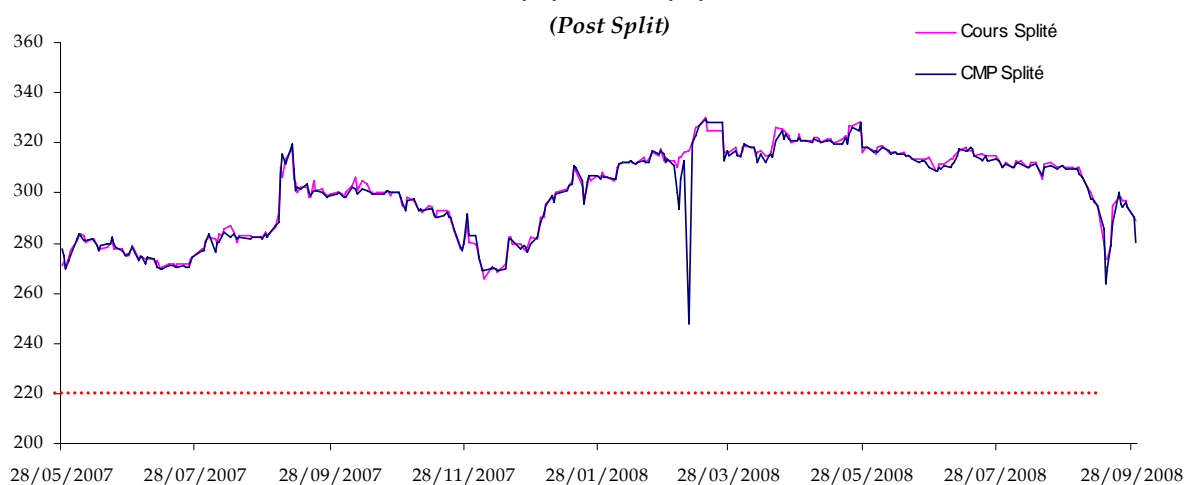
Au terme de cette période, le marché a largement surperformé le titre BMCE Bank, laissant apparaître une performance de +5,67% à MAD 289 pour BMCE BANK en date du 30 septembre 2008, contre des gains de +9,30% à 12 487,7 points pour le MASI et de +9,88% à 10 261,81 points pour le MADEX.

Notons que l'évolution du cours<sup>8</sup> du titre BMCE Bank a été marquée par six principales phases :

- Une phase d'ascension où le titre gagne 16,09% à MAD 317,5 *post split* entre le 28 mai et le 10 septembre 2007 ;
- Une phase de correction où le titre se replie de 13% à MAD 265,7 *post split* entre le 11 septembre et le 7 décembre 2007 ;
- Une période de reprise durant laquelle le titre se bonifie de 22,27% à MAD 330,6 *post split* entre le 8 décembre 2007 et le 17 mars 2008. Notons que le titre a affiché en date du 10 mars 2008 un cours moyen pondéré de MAD 248 ;
- Une période de fluctuation où le titre évolue en dents de scie et perd 6,06% à MAD 310 *post split* entre le 18 mars et le 4 septembre 2008 ;
- Une phase de forte correction ayant touché toutes les valeurs phares de la place de Casablanca où le titre s'affaisse de 6,77% à MAD 289 *post split* entre le 5 et le 30 septembre 2008.

<sup>8</sup> Cours de Clôture

**Evolution du cours du titre BMCE BANK  
du 28/05/2007 au 30/09/2008**



Source : BMCE Capital

Partant de la volonté de BMCE Bank de pouvoir agir sur le cours afin de réduire l'amplitude des variations excessives du titre en Bourse, la limite inférieure a été reconduite à MAD 220 *post split*, correspondant au bas de fourchette du dernier programme de rachat initié par BMCE Bank.

*b- Evolution de la volatilité*

**Volatilités comparées du titre BMCE BANK, du MASI et du MADEX**

Volatilité	MADEX	MASI	Secteur	BMCE BANK	Vol Relative MADEX
1 mois	32,16%	30,87%	34,36%	29,57%	72,60%
3 mois	20,15%	19,34%	21,45%	19,25%	73,41%
6 mois	15,85%	15,20%	17,22%	15,91%	66,08%
12 mois	14,23%	13,62%	15,25%	16,01%	76,58%
Du 28/05/07	14,48%	13,87%	15,66%	16,45%	77,52%

Arrêté au 30 septembre 2008

Source : BMCE CAPITAL

La volatilité historique du titre BMCE BANK retracée dans le tableau ci-dessus, traduit des fluctuations plus importantes que ses indices de référence.

En effet, entre le 28 mai 2007 et le 30 septembre 2008, elle se situe à 16,45% pour BMCE Bank contre 13,87% pour le MASI, 14,48% pour le MADEX et 15,66% pour l'indice sectoriel.

La volatilité historique sur 1 mois glissant ressort, pour sa part, à 29,57% pour BMCE Bank comparativement à 32,16% pour l'indicateur de toutes les valeurs, à 30,87% pour l'indice des valeurs du continu et à 34,36% pour l'indice sectoriel.

### 3. Interprétation de la fourchette par la Méthode des Ecarts relatifs

En définissant le haut de la fourchette à MAD 350, l'écart relatif pour BMCE Bank ressort à 59,09%. Cet écart s'inscrit dans l'intervalle des écarts observés pour les programmes de rachat récemment initiés, lesquels sont compris entre 30% et 67%.

Valeurs	Haut de Fourchette en MAD	Bas de Fourchette en MAD	Ecart Relatif
<b>BMCE BANK</b>	<b>350</b>	<b>220</b>	<b>59,09%</b>
ADDOHA	275	195	41,03%
AFRIQUIA GAZ	1 650	1 150	43,48%
BMCI	1 300	1 000	30,00%
CGI	3 360	2 100	60,00%
DISTRISOFT	840	540	55,56%
IB MAROC	520	320	62,50%
MAROC TELECOM	250	150	66,67%
ATLANTA	188	125	50,00%
SOTHEMA	985	680	44,85%
SNEP	1 350	1 850	37,04%

Source : BMCE Capital

### 4. Tracking du cours du titre BMCE Bank (post split)

SEANCE	CMP	Plus bas*	Plus haut*	Quantité moyenne**
<b>2007</b>				
Juin	277,8	275	283,8	261 658
Juillet	271,7	269,8	277,5	66 261
Août	281,5	277,9	286,9	106 314
Septembre	304,1	286,5	317,5	365 474
Octobre	299,5	294,9	306,5	53 013
Novembre	288,7	278	298	100 367
Décembre	278,4	265,7	282,5	891 547
<b>2008</b>				
Janvier	302,7	290	310,9	111 132
Février	311,6	305,1	317,4	93 251
Mars	320,1	310	330	343 592
Avril	317,9	314,5	326	76 771
Mai	319,2	316,3	328	117 722
Juin	314,6	309	319	27 850
Juillet	314,2	309	318	34 527
Août	310,2	305,5	312,8	21 355
Septembre	284,3	274,0	310,0	76 740

\* Sur la base des cours de clôture

\*\* Titres échangés sur le Marché Central

Source : BMCE Capital

En conclusion, la fourchette proposée pour le programme de rachat de l'action BMCE Bank est de [MAD 220 ; MAD 350], identique à celle du dernier programme de rachat. Cette fourchette est adéquate pour permettre à BMCE Bank d'intervenir sur le marché pour réguler le cours de son titre.

## **VI. INCIDENCE DU PROGRAMME SUR LA SITUATION FINANCIERE DE BMCE**

L'intention de BMCE Bank n'étant pas d'annuler les titres rachetés, le programme n'aura pas d'incidence sur les comptes de la société autre que l'enregistrement des plus ou moins values éventuelles constatées au compte de résultat en fonction des cours de l'action au moment de l'exécution des ordres d'achat ou de vente des titres.

En faisant l'hypothèse que BMCE BANK acquière tous les titres visés par le programme au prix maximum de MAD 350 et les revende tous au prix minimum de MAD 220, la moins-value dégagée à chaque achat et vente du nombre total d'actions autorisé aux conditions citées ci-dessous serait égale à M MAD 1 950.

## VII. PROGRAMMES DE RACHATS PRECEDENTS

Le tableau suivant résume les principales informations relatives aux programmes de rachat mis en place par BMCE Bank depuis le 22 novembre 2002 :

Programmes de Rachat	P0	P1	P2	P3 (**) Post split
Maximum à acquérir (*)	1 500 000	1 500 000	1 500 000	15 000 000
Prix maximum	MAD 750	MAD 750	MAD 850 <sup>9</sup>	MAD 350
Prix minimum	MAD 375	MAD 375	MAD 525 <sup>10</sup>	MAD 220
Montant maximum alloué	M MAD 1 125	M MAD 1 125	M MAD 1 275 <sup>11</sup>	M MAD 5 250
Durée	18 mois	18 mois	18 mois	18 mois
Cours le plus haut	MAD 435	MAD 750	MAD 3 000	MAD 330
Cours le plus bas	MAD 361	MAD 418	MAD 737	MAD 265,7
Cours moyen pondéré	MAD 398,7	MAD 565,99	MAD 1 450,89	MAD 291,4
Taux de cotation	99,2%	99,1%	97,3%	99,1%
Coefficient de liquidité <sup>12</sup>	24,0%	51,3%	144,7%	96,2%
Volatilité 3 mois BMCE	16,4%	8,4%	42,0%	19,3%
Volatilité 1 an BMCE	13,2%	9,7%	31,2%	16,0%
Volatilité Période BMCE	12,1%	13,9%	29,6%	16,5%
Volatilité Période Secteur	10,3%	10,8%	24,5%	15,7%
Nb actions acheté	1 590 371	1 480 236	1 387 096	18 936 851
Nb actions vendu	113 372	2 594 524	1 646 456	11 719 640
Stock début	-	1 476 999	362 711	1 033 510
Stock fin	1 476 999	362 711	103 351	8 250 721

(\*) : Correspond à 9,45% du capital

(\*\*) : Données au 30/09/2008

P0 : Du 23 novembre 2002 au 23 mai 2004

P1 : Du 24 mai 2004 au 24 novembre 2005

P2 : Du 25 novembre 2005 au 25 mai 2007

P3 : Du 28 mai 2007 au 28 novembre 2008

<sup>9</sup> Cette borne a été relevée le 29 mars 2006 à MAD 1 250, le 16 mars 2007 à MAD 2 000 et le 26 mars 2007 à MAD 2 500

<sup>10</sup> La limite inférieure a été portée le 29 mars 2006 à MAD 750, le 16 mars 2007 à MAD 1 400 et le 26 mars 2007 à MAD 1 600

<sup>11</sup> Le montant maximum alloué a été porté le 29 mars 2006 à MAD 1 875 millions, le 16 mars 2007 à MAD 3 000 millions et le 26 mars 2007 à MAD 3 750 millions

<sup>12</sup> Nombre de titres échangés sur la période rapporté au capital flottant

### 1<sup>er</sup> Programme

Sur proposition du Conseil d'Administration, l'Assemblée Générale Ordinaire du 22 novembre 2002 a donné la possibilité aux dirigeants de BMCE Bank de régulariser le cours de l'action, en fixant les modalités de ce programme de rachat comme suit :

<b>Nombre maximum d'actions à acquérir</b>	1 500 000 actions, soit 9,45% du capital
<b>Prix maximum d'achat et de vente :</b>	MAD 750 par action
<b>Prix minimum d'achat et de vente :</b>	MAD 375 par action
<b>Durée du programme :</b>	18 mois
<b>Calendrier :</b>	Du 23 novembre 2002 au 23 mai 2004

BMCE Bank souhaitait, à travers son premier programme de rachat, se positionner à l'achat sur un marché baissier. Dès le début du programme et pendant tout le premier semestre 2003, BMCE Bank n'effectuait que des achats sur le marché pour atteindre 1 443 952 actions acquises à un cours moyen pondéré de MAD 395,8. La première vente dans le cadre du programme a été effectuée le 27 juin 2003 et a concerné 2 900 titres à un cours moyen pondéré de MAD 413,2. La bonne résistance du cours et l'amorce d'une tendance haussière, ont fait ralentir les rachats des titres BMCE Bank au cours du mois de mars, période durant laquelle des ventes de 82 274 actions ont été opérées à un cours moyen pondéré de MAD 403,8.

#### *Tableau récapitulatif*

Nombre d'actions détenues avant le premier programme	798 943
Nombre d'actions acquises durant le programme	1 590 371
Nombre d'actions vendues durant le programme	113 372
CMP cumulé (achats et ventes)	MAD 397
% du capital détenu directement	9,30%

Source : BMCE Capital Bourse

### 2<sup>ème</sup> Programme

L'Assemblée Générale Ordinaire du 20 mai 2004 avait fixé les modalités de ce programme de rachat comme suit :

<b>Nombre maximum d'actions à acquérir</b>	1 500 000 actions, soit 9,45% du capital
<b>Prix maximum d'achat et de vente :</b>	MAD 750 par action
<b>Prix minimum d'achat et de vente :</b>	MAD 375 par action
<b>Durée du programme :</b>	18 mois
<b>Calendrier :</b>	Du 24 mai 2004 au 24 novembre 2005

Après la réalisation de la seconde OPV réservée à son personnel portant sur 3,96% du capital et l'entrée dans le tour de table du Groupe CM-CIC à hauteur de 10% et de MORGAN STANLEY pour 3%, le titre BMCE a fortement réduit le taux de son flottant sur le marché, diminuant *de facto* la fréquence des rachats sur le marché boursier. En atteste le nombre d'actions acquis, entre le 24 mai 2004 et le 24 novembre 2005, qui s'établit à 1 480 236 titres achetés au cours moyen de MAD 650,32 tandis que durant la même période, le nombre d'actions vendues a atteint 2 594 524 au prix moyen de MAD 510,8.

Dans le cadre de son programme de rachat, la plus importante intervention de BMCE Bank a concerné l'acquisition le 22 février 2005 sur le Marché Central d'une partie des actions du personnel achetées lors de la première OPV en 2003, soit 201 434 titres au cours unique de MAD 515.

Au 24 novembre 2005, BMCE Bank détenait directement 2,28% de son capital social.

*Tableau récapitulatif*

Nombre d'actions détenues au 24/05/2004	1 476 999
Nombre d'actions acquis durant le programme	1 480 236
Nombre d'actions vendues durant le programme	2 594 524
CMP cumulé (achats et ventes)	MAD 650
% du capital détenu directement	2,28%

*Source : BMCE Capital Bourse*

### **3<sup>ème</sup> Programme**

L'Assemblée Générale Ordinaire du 22 novembre 2005 avait fixé les modalités de ce programme de rachat comme suit :

<b>Nombre maximum d'actions à acquérir</b>	1 500 000 actions, soit 9,45% du capital
<b>Prix maximum d'achat et de vente :</b>	MAD 850 par action
<b>Prix minimum d'achat et de vente :</b>	MAD 525 par action
<b>Durée du programme :</b>	18 mois
<b>Calendrier :</b>	Du 25 novembre 2005 au 25 mai 2007

*Source : BMCE Capital Bourse*

Etant donné la tendance haussière qu'a empruntée le titre BMCE Bank, et pour continuer à intervenir en contre tendance des variations excessives du cours du marché, BMCE Bank a procédé à des changements de fourchettes de prix en date du 31 mars 2006, du 16 mars 2007 et du 26 mars 2007, portant :

- Le prix minimum d'achat et de vente à MAD 750 puis à MAD 1 400 et, enfin à MAD 1 600 ;
- Et, le prix maximum d'achat et de vente à MAD 1 250 puis à MAD 2 000 et, enfin à MAD 2 500.

Dans le cadre de ce programme de rachat, la plus importante intervention de BMCE Bank a porté sur l'achat de 486 651 actions le 31 mars 2006. Cette acquisition s'est opérée en trois contrats aux cours moyen de MAD 1 009.

A l'inverse, l'opération de vente la plus significative a concerné 793 757 actions le 19 avril 2007 au cours moyen MAD 1 869. Signalons que cette opération a été réalisée sur le Marché de Blocs.

Au 25 mai 2007, BMCE Bank accaparait directement 0,65% de son capital. Indirectement, la banque ne détient aucune participation.

*Tableau récapitulatif*

Nombre d'actions détenues au 25/11/2005	362 711
Nombre d'actions acquis durant le programme	1 387 096
Nombre d'actions vendues durant le programme	1 646 456
CMP cumulé (achats et ventes)	MAD 2 466
% du capital détenu directement	0,65%

*Source : BMCE Capital Bourse*

#### **4<sup>ème</sup> Programme**

L'Assemblée Générale Ordinaire du 28 mai 2007 avait fixé les modalités de ce programme de rachat comme suit :

<b>Nombre maximum d'actions à acquérir</b>	1 500 000 actions, soit 9,45% du capital
<b>Prix maximum d'achat et de vente :</b>	MAD 3 500 par action
<b>Prix minimum d'achat et de vente :</b>	MAD 2 200 par action
<b>Durée du programme :</b>	18 mois
<b>Calendrier :</b>	Du 28 mai 2007 au 28 novembre 2008

*Source : BMCE Capital Bourse*

En date du 22 septembre 2008, BMCE Bank a procédé au split de son action. Désormais, la valeur nominale s'établit à MAD 10 contre MAD 100 précédemment et ce, conformément aux dispositions de la loi 20-05 modifiant et complétant la loi N° 17-95 du 30 août 1996 relative aux sociétés anonymes. A cet égard, l'Assemblée Générale Extraordinaire, tenue le 5 septembre 2008, ayant approuvé la réduction de la valeur nominale a revu les caractéristiques du programme de rachat courant, lesquelles se présentent comme suit :

<b>Nombre maximum d'actions à acquérir</b>	15 000 000 actions, soit 9,45% du capital
<b>Prix maximum d'achat et de vente :</b>	MAD 350 par action
<b>Prix minimum d'achat et de vente :</b>	MAD 220 par action

Dans le cadre de ce quatrième programme de rachat, les principales interventions de BMCE Bank à l'achat et à la vente concernent :

- ➔ La cession au CIC de 640 000 actions en date du 26 mars 2008 au cours moyen de MAD 3 000. Signalons que cette opération s'est déroulée sur le Marché de Blocs ;
- ➔ L'acquisition de 336 153 titres en date du 29 mai 2007 au cours moyen de MAD 2 749.

Au 30 septembre 2008, BMCE Bank détient directement 5,20% de son capital.

*Tableau récapitulatif*

Nombre d'actions détenues au 28/05/2007	1 033 510
Nombre d'actions* acquis durant le programme	18 936 851
Nombre d'actions* vendues durant le programme	11 719 640
CMP cumulé (achats et ventes)	MAD 302,3
% du capital détenu directement	5,20%

*\*Post Split*

*Source : BMCE Capital Bourse*

Notons enfin que bien que la performance du titre BMCE Bank soit supérieure à celle de son secteur, au cours des derniers programmes de rachat, sa volatilité avoisinait globalement celle de son benchmark capitalisant sur les différentes interventions de la Banque pour atténuer les fluctuations excessives de son cours en Bourse.

	Perf Secteur	Perf BMCE	Vol Secteur	Vol BMCE
P <sub>0</sub>	36,2%	19,1%	10,3%	12,1%
P <sub>1</sub>	34,7%	79,2%	10,8%	13,9%
P <sub>2</sub>	173,9%	265,2%	24,5%	29,6%
P <sub>3</sub>	0,0%	5,7%	15,7%	16,5%

*Source : BMCE Capital et BMCE Capital Bourse*

## VIII. TRAITEMENT COMPTABLE ET FISCAL

---

### 1. Traitement comptable

Les titres acquis par la société dans le cadre du programme de rachat seront considérés comme des titres de transactions conformément au PCEC.

A l'acquisition, ces titres seront comptabilisés à leur prix d'achat au débit du compte concerné. A la suite d'une cession de ces titres ou d'une partie de ces titres, le compte concerné sera crédité du montant initial de l'achat des titres vendus et la plus ou moins value constatée est comptabilisée dans la rubrique « Autres produits / Charges bancaires ».

A la fin de chaque exercice, la valeur des titres en portefeuille sera comparée au cours boursier au 31 décembre et les moins values latentes seront constatées en tant que provisions.

### 2. Régime fiscal

#### Régime fiscal applicable aux profits de cession

Le rachat par BMCE Bank de ses propres titres aurait une incidence sur son résultat imposable dans la mesure où ces titres seraient cédés ultérieurement à un prix différent du prix de rachat. Cette différence de prix donnera lieu à des gains ou pertes soumis au régime des plus ou moins values.

#### -Imposition des profits de cession

Les profits nets résultant de la cession, en cours ou en fin d'exploitation, d'actions cotées à la Bourse de Casablanca sont imposables en totalité.

#### Régime fiscal applicable aux dividendes

Les actions possédées par la société ne donnent pas droit aux dividendes.

## PARTIE III : PRESENTATION DE BMCE BANK

---

## I. RENSEIGNEMENTS A CARACTERE GENERAL

▪ <b>Dénomination sociale :</b>	Banque Marocaine du Commerce Extérieur, BMCE Bank.
▪ <b>Siège social :</b>	140, avenue Hassan II, Casablanca.
▪ <b>Téléphone :</b>	022 49 80 04/15
▪ <b>Télécopie :</b>	022 26 49 65
▪ <b>Site Web :</b>	<a href="http://www.bmcebank.ma">www.bmcebank.ma</a>
▪ <b>Forme juridique :</b>	Société Anonyme à Conseil d'Administration.
▪ <b>Date de constitution :</b>	31 août 1959.
▪ <b>Durée de vie :</b>	99 ans.
▪ <b>Numéro d'Inscription au Registre de Commerce :</b>	27 129 Casablanca
▪ <b>Exercice social :</b>	Du 1 <sup>er</sup> janvier au 31 décembre
▪ <b>Objet social :</b> (Article 3 des statuts)	<p>BMCE Bank a pour objet, dans le cadre du Dahir portant loi du 14 février 2006, relative aux établissements de crédit et assimilés :</p> <ul style="list-style-type: none"> <li>➤ d'effectuer toutes opérations de banque, de change, de trésorerie, d'aval, d'acceptation, d'escompte, de réescompte, de découvert en compte courant et toute forme de crédit à court, moyen et long termes ; contracter tous emprunts, tous engagements en toutes monnaies ; acheter, vendre ou céder tous biens mobiliers ou immobiliers ; pratiquer toutes opérations de transit ou de commissions, de commerce de métaux précieux ;</li> <li>➤ d'effectuer tous placements, souscriptions, achats et ventes en bourse ou autrement, au comptant ou à terme de titres et d'effets de toutes natures ;</li> <li>➤ de prendre, de détenir et de gérer des participations dans toutes entreprises bancaires financières, immobilières, industrielles et commerciales pour elle-même ou pour le compte de tiers ;</li> <li>➤ et plus généralement, d'effectuer toutes opérations bancaires, financières, commerciales, industrielles, mobilières et immobilières pouvant se rattacher directement ou indirectement à son objet social.</li> </ul>
▪ <b>Capital social :</b> (22 septembre 2008)	MAD 1 587 513 900 composé de 158 751 390 actions d'une valeur nominale de MAD 10.
▪ <b>Documents juridiques :</b>	Les documents juridiques de la société et notamment les statuts, les procès-verbaux des assemblées générales et les rapports des commissaires aux comptes peuvent être consultés au siège social de BMCE Bank.

<p>▪ <b>Liste des textes législatifs applicables :</b></p>	<p>De par sa forme juridique, BMCE Bank est régie par le droit marocain et la loi N° 17-95 du 30 août 1996 relative aux sociétés anonymes tel que modifiée et complétée par la loi 20-05 ;</p> <p>De par son activité, BMCE Bank est régie par le Dahir N° 1-05-178 du 15 moharrem 1427 (14 février 2006) portant promulgation de la loi N° 34-03 relatif à l'exercice de l'activité des établissements de crédit et organismes assimilés (loi bancaire) ;</p> <p>De par la cotation de ses actions sur la Bourse de Casablanca, BMCE Bank est soumise à toutes les dispositions légales et réglementaires relatives au marché financier et notamment :</p> <ul style="list-style-type: none"> <li>➤ Dahir portant loi n°1-93-211 du 21 septembre 1993 relatif à la Bourse de Casablanca modifié et complété par les lois 34-96, 29-00 et 52-01 ;</li> <li>➤ Règlement Général de la Bourse de Casablanca approuvé par l'Arrêté du Ministre de l'Economie et des Finances n°499-98 du 27 juillet 1998 et amendé par l'Arrêté du Ministre de l'Economie, des Finances, de la Privatisation et du Tourisme n°1960-01 du 30 octobre 2001. Celui-ci a été modifié par l'amendement de juin 2004 entré en vigueur en novembre 2004 ainsi que par l'arrêté n°1268-08 du 7 juillet 2008 ;</li> <li>➤ Dahir portant loi n°1-93-212 du 4 rabii II 1414 (21 septembre 1993) relatif au Conseil Déontologique des Valeurs Mobilières et aux informations exigées des personnes morales faisant appel public à l'épargne tel que modifié et complété par la loi 23-01, la loi 36-05 et la loi n°44-06 ;</li> <li>➤ Règlement Général du CDVM tel qu'approuvé par l'arrêté du Ministre de l'économie et des finances n°822 08 du 14 avril 2008 ;</li> <li>➤ Dahir n°1-95-3 du 24 chaâbane 1415 (26 janvier 1995) portant promulgation de la loi n°35-94 et de l'arrêté du ministère des finances et des investissements extérieurs n°2560-95 du 09 octobre 1995 relatif aux titres de créances négociables ;</li> <li>➤ Dahir n°1-96-246 du 9 janvier 1997 portant promulgation de la loi n°35-96 relative à la création du dépositaire central et à l'institution d'un régime général de l'inscription en compte de certaines valeurs, modifié et complété par la loi N° 43-02 ;</li> <li>➤ Règlement général du dépositaire central approuvé par l'arrêté du Ministre de l'Economie et des Finances n°932-98 du 16 avril 1998 et amendé par l'arrêté du Ministre de l'Economie, des Finances, de la Privatisation et du Tourisme n°1961-01 du 30 octobre 2001 ;</li> <li>➤ Dahir N° 1-04-21 du 21 avril 2004 portant promulgation de la Loi N° 26-03 relative aux offres publiques sur le marché boursier.</li> </ul>
<p>▪ <b>Régime fiscal :</b></p>	<p>BMCE Bank est soumise, en tant qu'établissement de crédit, à l'impôt sur les sociétés (37%) et à la TVA (10%).</p>
<p>▪ <b>Tribunal compétent en cas de litige :</b></p>	<p>Tribunal de Commerce de Casablanca.</p>

## II. ACTIVITE & ORGANISATION

### 1. Historique & Activité

<b>1<sup>er</sup> septembre 1959</b>	➤ Création de la Banque Marocaine du Commerce Extérieur par les Pouvoirs Publics ;
<b>1962</b>	➤ Absorption des agences marocaines de la Banca Commerciale Italiana ;
<b>1965</b>	➤ Ouverture de l'Agence Tanger Zone Franche ;
<b>1971</b>	➤ Absorption de la Société de Banque du Maghreb (ex-Crédit Foncier d'Algérie et de Tunisie) ;
<b>1973</b>	➤ Ouverture de la première représentation à l'étranger destinée aux marocains en France ;
<b>1975</b>	➤ Absorption de Banco Espanol en Marruecos et des agences marocaines de Bank of America ;
<b>1988</b>	➤ Création de MAROC FACTORING, société d'affacturage ;
<b>1989</b>	➤ Ouverture de BMCE International à Madrid ;
<b>1992</b>	➤ Le capital de BMCE Bank atteint le seuil du milliard de dirhams ;
<b>1993</b>	➤ Institution d'une filiale de droit espagnol ;
<b>1995</b>	<ul style="list-style-type: none"> <li>➤ Privatisation de la Banque (appel d'offre remporté par un consortium d'investisseurs nationaux et internationaux dont le chef de file est la Royal Marocaine d'Assurances) ;</li> <li>➤ Création des premières entités des marchés de capitaux : BMCE Capital Bourse (ex. MIT) et BMCE Capital Gestion (ex Marfin) ;</li> </ul>
<b>1996</b>	<ul style="list-style-type: none"> <li>➤ Première opération sur le marché international avec l'émission de M USD 60 d'actions GDRs cotées à la Bourse de Londres ;</li> <li>➤ Distinction « Best Bank in Morocco » décernée à la Banque par le magazine EUROMONEY ;</li> </ul>
<b>1997</b>	<ul style="list-style-type: none"> <li>➤ Création de SALAFIN, société de crédit à la consommation ;</li> <li>➤ Ouverture d'un bureau de représentation en Allemagne ;</li> </ul>
<b>1998</b>	<ul style="list-style-type: none"> <li>➤ Création de BMCE Capital, la banque d'affaires du Groupe BMCE ;</li> <li>➤ BMCE Bank est élue pour la deuxième fois « Best Bank in Morocco » par le magazine EUROMONEY ;</li> </ul>
<b>1999</b>	<ul style="list-style-type: none"> <li>➤ Prise de participation aux côtés de RMA, de Commerzbank et de l'UBP, dans le capital d'Al Watanya et d'Alliance Africaine à hauteur de 67% et 85% respectivement. Pôle leader dans la bancassurance érigé avec 25% de parts de marché ;</li> <li>➤ Lancement d'un emprunt de M EUR 160 destiné à financer la prise de participation dans les assurances et souscrit par 25 banques internationales ;</li> <li>➤ Entrée à hauteur de 20% dans le capital de Méditelécom, en partenariat avec Telefonica et Portugal Telecom ;</li> </ul>

<b>2000</b>	<ul style="list-style-type: none"> <li>➤ Création du Holding FinanceCom ;</li> <li>➤ Inauguration des bureaux de représentation de Londres et de Pékin ;</li> <li>➤ Partenariat scellé avec le Groupe Espirito Santo, l'un des premiers groupes privés portugais ;</li> <li>➤ Prise de participation à hauteur de 1,56% dans la PROPARCO, filiale de l'Agence Française de Développement ;</li> <li>➤ Acquisition avec la Banque de Développement du Mali de 51% de la BMCD ;</li> <li>➤ Distinction « Bank of the Year Award » décerné par la revue spécialisée The Banker ;</li> <li>➤ Inauguration des premières écoles Medersat.Com de la Fondation BMCE ;</li> </ul>
<b>2001</b>	<ul style="list-style-type: none"> <li>➤ Ouverture du bureau de représentation de Barcelone ;</li> <li>➤ Titre « Bank of the Year Award » décerné pour la seconde fois par la revue spécialisée The Banker ;</li> </ul>
<b>2002</b>	<ul style="list-style-type: none"> <li>➤ Lancement du 1<sup>er</sup> programme de rachat portant sur 9,45% du capital social, en vue de régulariser le cours de l'action BMCE Bank sur le marché boursier ;</li> <li>➤ Entrée en vigueur d'une nouvelle organisation centrée sur le client (projet d'entreprise Cap Client) ;</li> <li>➤ Changement du statut de l'agence de Tanger Zone Franche qui devient une Banque Off Shore ;</li> </ul>
<b>2003</b>	<ul style="list-style-type: none"> <li>➤ Lancement d'un emprunt obligataire subordonné ;</li> <li>➤ Lancement de la 1<sup>ère</sup> Offre Publique de Vente réservée aux salariés de BMCE Bank. Les salariés se sont portés acquéreurs de 4,72 % du capital ;</li> </ul>
<b>2004</b>	<ul style="list-style-type: none"> <li>➤ Première entreprise non européenne ayant fait l'objet d'un rating Social au Maroc ;</li> <li>➤ Entrée de Morgan Stanley Investment Management dans le capital de la Banque ;</li> <li>➤ Entrée du CIC au capital de BMCE Bank à hauteur de 10%, devenant le 1<sup>er</sup> actionnaire étranger de la Banque ;</li> <li>➤ Entrée dans le tour de table de la Congolaise de Banque ;</li> </ul>
<b>2005</b>	<ul style="list-style-type: none"> <li>➤ Lancement du projet d'extension du réseau via l'ouverture de 50 agences par an sur 3 ans ;</li> <li>➤ Lancement de la 2<sup>ème</sup> Offre Publique de Vente réservée aux salariés de BMCE Bank. Les salariés se sont portés acquéreurs de 3,96 % du capital ;</li> </ul>
<b>2006</b>	<ul style="list-style-type: none"> <li>➤ Lancement de la nouvelle identité visuelle ;</li> </ul>
<b>2007</b>	<ul style="list-style-type: none"> <li>➤ Signature d'une convention de partenariat visant l'entrée dans le capital du Groupe Bank Of Africa à hauteur de 35% ;</li> <li>➤ Entrée de la Caja Mediterraneo dans le capital de la Banque à hauteur de 5%, aux termes d'un partenariat stratégique ;</li> <li>➤ Obtention de l'agrément bancaire pour la création d'une filiale au Royaume-Uni, MediCapital Londres ;</li> <li>➤ Obtention par BMCE Bank du 1<sup>er</sup> Prix Ressources Humaines attribué par l'AGEF – Association des Gestionnaires et Formateurs des Ressources Humaines ;</li> </ul>
<b>Mars 2008</b>	<ul style="list-style-type: none"> <li>➤ Concrétisation de l'acquisition des 35% du capital du Groupe Bank of Africa ;</li> <li>➤ Création de EurAfric Information, joint venture technologique commun entre BMCE Bank, RMA Watanya et le groupe français Crédit mutuel (CIC Assurances) visant la réalisation d'un schéma directeur informatique consolidé</li> </ul>

	de la banque et de l'assurance et un projet de plate-forme technologique de rayonnement au Maroc et à l'étranger ;
	➤ Renforcement de la participation du CIC dans le capital de la Banque, la portant de 10% à 15% pour une mise de EUR 209 millions ;
<b>Avril 2008</b>	➤ Autorisation par l'Assemblée Générale Extraordinaire de la conclusion de l'emprunt subordonné de nature perpétuelle d'un montant de EUR 70 millions consenti par la SFI ;
<b>Mai 2008</b>	➤ Emission d'un emprunt subordonné consenti par PROPARCO pour un montant de EUR 50 millions ;
<b>Juillet 2008</b>	<ul style="list-style-type: none"> <li>➤ Montée dans le capital de AFH/Bank of Africa à hauteur de 42,5% ;</li> <li>➤ Autorisation de l'Assemblée Générale Ordinaire de BMCE Bank pour l'émission d'un emprunt obligataire dans la limite de MAD 5 milliards et d'un emprunt subordonné obligataire perpétuel de MAD 2 milliards ;</li> </ul>
<b>Août 2008</b>	➤ Extension du plafond des Certificats de Dépôt émis le portant à MAD 10 milliards ;
<b>Septembre 2008</b>	➤ Réduction de la valeur nominale de MAD 100 à MAD 10, portant le nombre d'actions à 158 751 390.
<b>Octobre 2008</b>	➤ Emission d'un emprunt obligataire subordonné de nature perpétuelle de MAD 1 milliard.

## **2. Appartenance au Groupe FinanceCom**

FinanceCom est un groupe marocain privé avec des ambitions régionales et internationales, s'articulant autour de quatre métiers clairement identifiés et intervenant dans chacun des secteurs suivants :

- **Services financiers**, avec le Groupe BMCE Bank, deuxième groupe bancaire privé marocain ;
- **Assurances**, représenté par le Groupe RMA Watanya, nouvel ensemble issu de la fusion de la RMA et Al Wataniya, accaparant une part de marché de 20,7% en termes de primes émises en 2007 avec MAD 3,5 milliards<sup>13</sup> ;
- **Télécommunications, Médias et Technologies** avec une présence dans le capital de Médiatecom, deuxième opérateur de téléphonie mobile au Maroc détenant une part de marché de 33,63% à fin juin 2008<sup>14</sup> ;
- **Industries et services**, notamment dans (i) les métiers du transport à travers la CTM. Regional Airlines, Comanav, Locasom (société de location longue Durée), M'dina Bus, (ii) le tourisme avec Risma et Amenjena, (iii) la distribution avec Jaguar Maroc, M. Bricolage et Hanouty Shop et (iv) l'agro-industrie à travers Ranch Addarouch.

<sup>13</sup> Ministère des Finances et de la Privatisation – Direction des Assurances et de la Prévoyance Sociale

<sup>14</sup> Source : Agence Nationale de Réglementation des Télécommunications -ANRT-

### 3. Conseil d'administration

BMCE Bank est administré par un Conseil d'Administration composé de quatorze membres et présidé par Monsieur Othman BENJELLOUN, président Directeur Général.

Administrateurs	Date de nomination	Expiration du mandat	Lien de parenté
<b>M. Othman BENJELLOUN</b> Président Directeur Général	1995	31 décembre 2012	Aucun lien de parenté avec les autres membres
<b>CIC</b> représentée par M. Michel LUCAS Président du Directoire	2005	31 décembre 2013	Idem
<b>BANCO ESPIRITO SANTO</b> représentée par M. Mario MOSQUEIRA DO AMARAL – Administrateur Directeur Général	2000	31 décembre 2011	Idem
<b>M. David SURATGAR</b> <i>Intuitu personae</i>	1995	31 décembre 2012	Idem
<b>M. Jürgen LEMMER</b> <i>Intuitu personae</i>	1997	31 décembre 2008	Idem
<b>FINANCECOM</b> représentée par M. Zouheir BENSALD <sup>15</sup>	2001	31 décembre 2008	Idem
<b>RMA Watanya</b>	1995	31 décembre 2012	Idem
<b>M. Azzeddine GUESSOUS</b> PDG Maghrébail <i>Intuitu personae</i>	2005	31 décembre 2010	Idem
<b>M. Adil DOURI</b> <i>Intuitu personae</i>	2008	31 décembre 2009	Idem
<b>M. Amine BOUABID</b> <i>Intuitu personae</i>	2007	31 décembre 2012	Idem
<b>M. Jaloul AYED</b> <i>Administrateur Directeur Général BMCE Bank</i>	2004	31 décembre 2009	Idem
<b>M. Mamoun BELGHITI</b> <i>Administrateur Directeur Général BMCE Bank</i>	2004	31 décembre 2009	Idem
<b>M. Brahim BENJELLOUN TOUIMI</b> <i>Administrateur Directeur Général BMCE Bank</i>	2004	31 décembre 2009	Idem
<b>M. Mohamed BENNANI</b> <i>Administrateur Directeur Général BMCE Bank</i>	2004	31 décembre 2009	Idem

Source : BMCE Bank - Octobre 2008

<sup>15</sup> Monsieur Zouheir BENSALD siège pour la première fois en qualité de représentant de FinanceCom au Conseil d'Administration du 14 septembre 2006

#### 4. Organisation & Gouvernement d'entreprise

Au fondement de l'organisation de BMCE Bank, se trouve le Client, la Banque s'élevant en banque de proximité physique et virtuelle. Aussi, l'organigramme de BMCE Bank se décline-t-il comme suit :

- La *Retail Bank* qui commercialise l'ensemble des produits et services développés au sein du Groupe, afin qu'elle soit une banque de proximité, au service des Particuliers et des Entreprises. La *Retail Bank* est placée sous la responsabilité de M. Mohamed BENNANI, Administrateur Directeur Général ;
- La *Wholesale Bank* qui s'adresse aux entreprises structurées d'une certaine taille et offre des activités de financement et d'investissement. Dirigée par M. Jaloul AYED, Administrateur Directeur Général, la *Wholesale Bank* regroupe les entités suivantes :
  - ☞ MediCapital Bank, banque de droit anglais agréée par le Financial Services Authority depuis mai 2007 fédère aujourd'hui l'ensemble des activités de BMCE Bank – sa maison-mère – en Europe. De par la stratégie qui lui a été définie, MediCapital Bank assure une activité centrée autour des métiers de banque Corporate et d'Investissement. Elle intervient comme interface entre les marchés financiers internationaux et la clientèle africaine du Groupe BMCE, majoritairement composée de sociétés privées, d'entreprises publiques et d'États ;
  - ☞ BMCE Corporate Bank qui assure notamment le financement de projets pour le compte d'entreprises et de grands groupes économiques ;
  - ☞ BMCE Capital, la Banque d'Affaires de BMCE Bank qui intervient sur les marchés de capitaux notamment à travers ses filiales Markets, Bourse, Gestion d'actifs, Custody et de Conseil ;
- Le Pôle d'administration des ressources non financières de la Banque, dénommé Gouvernance & Développement Groupe. Érigé autour de l'entité en charge du Capital Humain Groupe et du Secrétariat Général, il fédère la Communication Groupe, le Juridique Groupe, les Moyens Généraux Groupe et le Management de la Sécurité Groupe ainsi que les directions fonctionnelles de support que sont les relations technologiques, l'organisation et la maîtrise d'ouvrage, la qualité Groupe et les services et traitements bancaires ;

Le Pôle Gouvernance & Développement Groupe relève de la responsabilité de M. Brahim BENJELLOUN-TOUIMI, Administrateur Directeur Général, qui exerce la fonction de Secrétaire du Conseil d'Administration de la Banque ; la fonction de Secrétaire Général de la Banque est assurée par Mme Houda SBIHI ;

- Le Pôle *Remedial Management Groupe*, en charge de la récupération des créances en souffrance, placé sous la responsabilité de M. Mamoun BELGHITI, Administrateur Directeur Général, dont les autres prérogatives sont celles de représentation de l'Institution et de son Président ;

- Le Pôle Financier Groupe qui s'assure du respect des procédures budgétaires, de l'élaboration et de la fiabilité des outils de pilotage, en assurant la planification financière ainsi que la gestion ALM et la tenue de la comptabilité de la Banque. Il est placé sous la responsabilité de M. Driss BENJELLOUN, Directeur Général Adjoint ;
- Le Pôle Risques Groupe qui veille à la mise en œuvre de la politique de gestion des engagements et des risques. Rattaché au Comité de Direction Générale, il est placé sous la responsabilité de M. Mohamed BENNOUNA, Directeur Général Adjoint ;
- Le Contrôle Général Groupe, rattaché au Président et placé sous la responsabilité de M. Khalid LAABI, Directeur Général Adjoint ;
- Les Relations Publiques assurées par M. Raouf KABBAJ ;
- La gestion des Participations et Synergies assurée par M. Mokhlis Habti Idrissi ;
- La Fondation BMCE Bank présidée par Dr Leila Mezian Benjelloun.

### *Comité Stratégique Groupe*

Présidé par M. Othman BENJELLOUN, Le Comité Stratégique Groupe se réunit trimestriellement ou, si la situation l'exige, à la demande du Président ou de deux membres permanents. Ses missions consistent en :

- L'évaluation et l'émission des recommandations, au Conseil d'Administration sur :
  - ☞ La stratégie du Groupe BMCE Bank tout en veillant au suivi de sa mise en œuvre ;
  - ☞ Les plans stratégiques développés par le management de la Banque et des entités affiliées ;
  - ☞ Les opportunités de développement, d'investissement, de prise de participation stratégique et de synergie du Groupe BMCE Bank ;
  - ☞ Les opportunités d'extension d'activité du périmètre du Groupe BMCE Bank (croissance interne/externe, cessions, diversification) ;
  - ☞ La politique de partenariats du Groupe BMCE Bank et suivi des accords de partenariat stratégique ;
- L'initiation des grands projets transversaux impactant le fonctionnement et le développement du Groupe BMCE Bank ;
- L'émission d'un avis au Conseil d'Administration en cas d'opération exceptionnelle non anticipée dans la stratégie du Groupe ;
- La surveillance des développements stratégiques au sein des secteurs et marchés, dans lesquels le Groupe BMCE Bank évolue.

Le Comité Stratégique Groupe de BMCE Bank se compose comme suit :

Membres	Fonction
<b>Président</b>	➤ <b>Othman BENJELLOUN</b> , Président Directeur Général
<b>Membres permanents</b>	<ul style="list-style-type: none"> <li>➤ Le Président du CACI Groupe BMCE Bank</li> <li>➤ Le Président du CACI BMCE Bank</li> <li>➤ Le Représentant désigné du Groupe FinanceCom</li> </ul>
<b>Invités</b>	<ul style="list-style-type: none"> <li>➤ Messieurs les Administrateurs Directeurs Généraux</li> <li>➤ Messieurs les Dirigeants des filiales Maghrébail, Salafin, MediCapital Bank et Bank of Africa</li> </ul>
<b>Secrétaire du Comité</b>	➤ L'Administrateur Directeur Général du Pôle Gouvernance et Développement Groupe

Source : BMCE Bank - Octobre 2008

### Comité Exécutif

Présidé par M. Othman BENJELLOUN, le Comité Exécutif agit en tant qu'autorité supérieure qui garantit la cohérence de la stratégie de la Banque et qui statue sur toute question d'ordre stratégique, d'organisation ou de ressources.

Le Comité exécutif de BMCE Bank se compose comme suit :

Membres	Fonction	Date d'entrée en fonction
<b>Président</b>		
<b>Othman BENJELLOUN</b>	Président Directeur Général	2002
<b>Membres</b>		
<b>Jaloul AYED</b>	Administrateur Directeur Général	2002
<b>Mamoun BELGHITI</b>	Administrateur Directeur Général	2002
<b>Brahim BENJELLOUN TOUIMI</b>	Administrateur Directeur Général	2002
<b>Mohamed BENNANI</b>	Administrateur Directeur Général	2002

Source : BMCE Bank - Octobre 2008

### Comité de Direction Générale

Le Comité de Direction Générale de BMCE Bank est présidé par M. Jaloul AYED. Il assure la gestion courante de la Banque et la mise en œuvre des orientations stratégiques et opérationnelles de BMCE Bank et des entités affiliées en cohérence avec les décisions du Comité Exécutif et du Conseil d'Administration.

La composition du Comité de Direction Générale se présente comme suit :

Membres	Fonction	Date d'entrée en fonction
<b>Président</b>		
<b>Jaloul AYED</b>	Administrateur Directeur Général	2002
<b>Membres</b>		
<b>Mamoun BELGHITI</b>	Administrateur Directeur Général	2002
<b>Brahim BENJELLOUN TOUIMI</b>	Administrateur Directeur Général	2002
<b>Mohamed BENNANI</b>	Administrateur Directeur Général	2002
<b>Driss BENJELLOUN</b>	Directeur Général Adjoint	2002
<b>Mohamed BENNOUNA</b>	Directeur Général Adjoint	2002
<b>Secrétaire du Comité</b>		
<b>Brahim BENJELLOUN TOUIMI</b>		

Source : BMCE Bank - Octobre 2008

#### *Comité d'Audit et de Contrôle Interne Groupe –CACI Groupe-*

Se réunissant au moins trois fois par an, le Comité d'Audit et de Contrôle Interne Groupe est composé de trois Administrateurs non dirigeants. Egalement, des membres de la Direction Générale de la Banque peuvent être associés aux travaux du Comité d'Audit.

Les principales missions du CACI Groupe ont trait à :

- Vérification des opérations et des procédures internes ;
- Mesure, maîtrise et surveillance des risques ;
- Vérification de la fiabilité de la collecte, du traitement approprié et de la conservation des données comptables ;
- Circulation efficace de la documentation et de l'information tant au plan interne qu'externe ;
- Evaluation de la cohérence et de l'adéquation des dispositifs de contrôle mis en place ;
- Evaluation de la pertinence des mesures correctrices proposées ou mises en œuvre ;
- S'assurer de la conformité de la comptabilité et de la cohérence des systèmes de contrôle interne au niveau de chaque entité ayant une vocation financière appartenant au Groupe ;
- Examen des comptes sociaux et consolidés avant leur soumission pour approbation au Conseil d'Administration ;
- Examen de la pertinence des activités d'audit interne dans les entités du Groupe ;

- Examen de la situation de conformité -Compliance- dans le Groupe et de l'état d'avancement des actions dans ce domaine pour chacune des entités composant le Groupe ;
- Présentation au mois deux fois par an au Conseil d'Administration de la situation des encours des créances en souffrance, des résultats des démarches amiables et du recouvrement contentieux des créances, des encours des créances restructurées et de l'évolution de leur remboursement ;
- Veiller à la qualité et à la véracité de l'information délivrée aux actionnaires.

Le dispositif de vérification des opérations et des procédures internes doit, en outre, permettre de s'assurer :

- De la conformité des opérations et des procédures internes aux prescriptions légales et réglementaires ainsi qu'aux normes et usages professionnels et déontologiques en vigueur ;
- Du respect des normes de gestion et des procédures internes fixées par les organes compétents.

#### *Comité d'Audit et de Contrôle Interne -CACI-*

Se réunissant au moins deux fois par an, le Comité d'Audit et de Contrôle Interne est composé de quatre Administrateurs non dirigeants. Egalement, des membres de la Direction Générale de la Banque peuvent être associés aux travaux du Comité d'Audit.

Les principales missions du CACI ont trait à :

- La vérification des opérations et des procédures internes ;
- La mesure, la maîtrise et la surveillance des risques ;
- La vérification de la fiabilité de la collecte, du traitement, de la diffusion et de la conservation des données comptables ;
- La circulation efficace de la documentation et de l'information tant sur le plan interne qu'externe ;
- L'évaluation de la cohérence et de l'adéquation des dispositifs de contrôle mis en place ;
- La qualité de l'information délivrée aux actionnaires ;
- La vérification de la conformité de la comptabilité et de la cohérence des systèmes de contrôle interne au niveau de chaque entité ayant une vocation financière appartenant au Groupe ;
- L'examen des comptes sociaux et consolidés avant leur soumission au Conseil d'Administration ;
- L'élaboration du rapport annuel de l'activité et des résultats du contrôle interne qui sont soumis à l'examen du Conseil d'Administration ;

- L'information, au moins deux fois l'an, du Conseil d'Administration relativement aux encours des créances en souffrance, aux résultats des démarches amiables ou judiciaires entreprises, de même qu'aux encours des créances restructurées et de l'évolution de leur remboursement ;
- L'évaluation de la pertinence des mesures correctives proposées ou mises en œuvre.

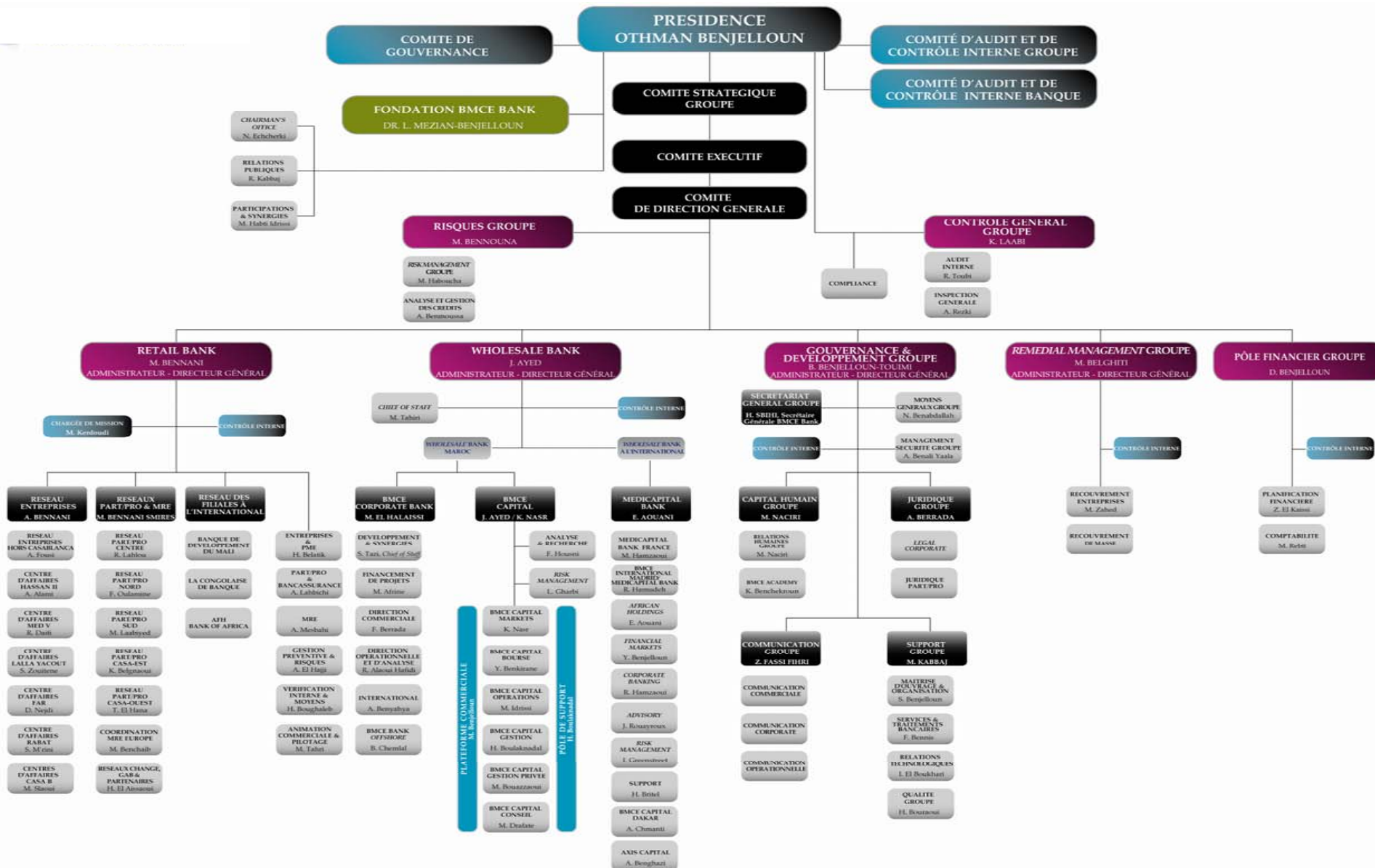
### *Comité de Gouvernance*

Instance émanant du Conseil d'Administration, le Comité de Gouvernance émet son avis et recommandations au Conseil et à ce titre, il est chargé de :

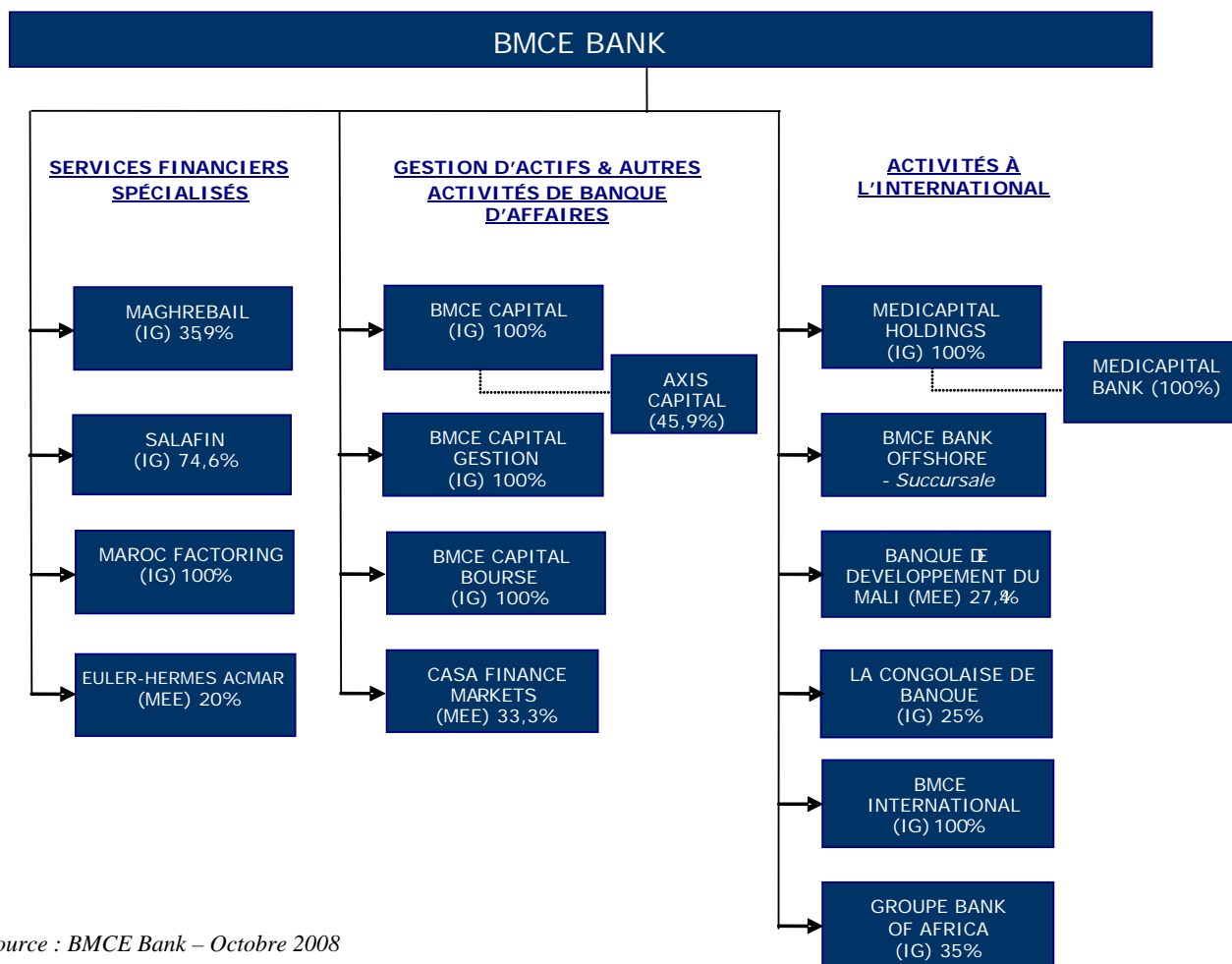
- Veiller au respect des principes de bonne gouvernance et des dispositions légales et réglementaires en vigueur et à les communiquer aux actionnaires ;
- Examiner et faire des recommandations par rapport, à la composition, les missions et travaux du Conseil d'Administration et de ses Comités Spécialisés ;
- Prévenir et veiller à la résolution d'éventuels conflits d'intérêt pouvant surgir entre les membres du Conseil d'Administration, liés à des opérations ou transactions, associant les dirigeants ou les actionnaires ;
- Proposer des procédures de cooptation des Administrateurs et des membres de la Direction Générale ainsi que formuler des recommandations au Conseil pour la désignation d'un nouveau membre ;
- Proposer une politique de rémunération des Administrateurs et des membres de la Direction Générale conformément aux critères fixés au préalable par le Conseil d'Administration.

Composé de trois Administrateurs non exécutifs, le Comité se réunira trimestriellement ou chaque fois que nécessaire à la discrétion des membres du Comité.

Organigramme de BMCE Bank (Octobre 2008)



## 5. Filiales



Source : BMCE Bank – Octobre 2008

IG : Intégration Globale

MEE : Mise En Equivalence

**BMCE Capital****Données au 30 juin 2008**

	<b>BMCE Capital</b>
➤ <b>Dénomination</b>	
➤ <b>Objet social</b>	Banque d'affaires
➤ <b>Siège social</b>	Tour BMCE Bank - Rond Point Hassan II - Casablanca
➤ <b>Montant du capital détenu</b>	MAD 100 000 000
➤ <b>Nombre d'actions détenues</b>	1 000 000
➤ <b>% du capital détenu</b>	100%
➤ <b>% des droits de vote détenu</b>	100%
➤ <b>Chiffre d'affaires</b>	K MAD 104935
➤ <b>Résultat net</b>	K MAD 10 150
➤ <b>Montant des dividendes perçus par BMCE Bank au titre de l'exercice 2007</b>	-

Source : BMCE Bank

**BMCE Capital Bourse****Données au 30 juin 2008**

	<b>BMCE Capital Bourse</b>
➤ <b>Dénomination</b>	
➤ <b>Objet social</b>	Société de Bourse
➤ <b>Siège social</b>	Tour BMCE Bank - Rond Point Hassan II - Casablanca
➤ <b>Montant du capital détenu</b>	MAD 10 000 000
➤ <b>Nombre d'actions détenues</b>	100 000
➤ <b>% du capital détenu</b>	100%
➤ <b>% des droits de vote détenu</b>	100%
➤ <b>Chiffre d'affaires</b>	K MAD 63 096
➤ <b>Résultat net</b>	K MAD 27 275
➤ <b>Montant des dividendes perçus par BMCE Bank au titre de l'exercice 2007</b>	K MAD 27 570

Source : BMCE Bank

BMCE Capital Gestion

Données au 30 juin 2008

↗ Dénomination	<b>BMCE Capital Gestion</b>
↗ Objet social	Gestion d'actifs
↗ Siège social	Tour BMCE Bank - Rond Point Hassan II - Casablanca
↗ Montant du capital détenu	MAD 5 000 000
↗ Nombre d'actions détenues	50 000
↗ % du capital détenu	100%
↗ % des droits de vote détenu	100%
↗ Chiffre d'affaires	K MAD 51 609
↗ Résultat net	K MAD 24 758
↗ Montant des dividendes perçus par BMCE Bank au titre de l'exercice 2007	K MAD 26 000

Source : BMCE Bank

Maroc Factoring

Données au 30 juin 2008

↗ Dénomination	<b>Maroc Factoring</b>
↗ Objet social	Société d'affacturage
↗ Siège social	243, Bd Mohamed V - Casablanca
↗ Montant du capital détenu	MAD 14 250 000
↗ Nombre d'actions détenues	142 500
↗ % du capital détenu	100%
↗ % des droits de vote détenu	100%
↗ Chiffre d'affaires	K MAD 24 436
↗ Résultat net	K MAD 5 246
↗ Montant des dividendes perçus par BMCE Bank au titre de l'exercice 2007	K MAD 1 500

Source : BMCE Bank

Salafin

## Données au 30 juin 2008

➤ <b>Dénomination</b>	<b>Salafin</b>
➤ <b>Objet social</b>	Distribution de crédits à la consommation
➤ <b>Siège social</b>	Zenith Millenium - Immeuble 8 - Sidi Maârouf - Casablanca
➤ <b>Montant du capital détenu</b>	MAD 176 869 600
➤ <b>Nombre d'actions détenues</b>	1 768 696
➤ <b>% du capital détenu</b>	74,6%
➤ <b>% des droits de vote détenu</b>	74,6%
➤ <b>Identité des autres actionnaires</b>	Personnel Salafin : 4% Divers actionnaires : 21%
➤ <b>Produit Net Bancaire</b>	K MAD 130 318
➤ <b>Résultat net</b>	K MAD 55 044
➤ <b>Montant des dividendes perçus par BMCE Bank au titre de l'exercice 2007</b>	K MAD 31 836,5

Source : BMCE Bank

Maghrebail

## Données au 30 juin 2008

➤ <b>Dénomination</b>	<b>Maghrebail</b>
➤ <b>Objet social</b>	Financement par le Crédit Bail (leasing) de toutes opérations mobilières ou immobilières à usage professionnel
➤ <b>Siège social</b>	45, Bd Moulay Youssef - Casablanca
➤ <b>Montant du capital détenu</b>	MAD 36 831 800
➤ <b>Nombre d'actions détenues</b>	368 318
➤ <b>% du capital détenu</b>	35,92%
➤ <b>% des droits de vote détenu</b>	35,92%
➤ <b>Identité des autres actionnaires</b>	RMA WATANYA : 37,8% MAMDA & MCMA : 8% Divers actionnaires : 18,2%
➤ <b>Produit Net Bancaire</b>	K MAD 873 159
➤ <b>Résultat net</b>	K MAD 35 475
➤ <b>Montant des dividendes perçus par BMCE Bank au titre de l'exercice 2007</b>	K MAD 16 598,8

Source : BMCE Bank

Casa Finance Markets

Données au 30 juin 2008	
➤ <b>Dénomination</b>	<b>Casa Finance Market</b>
➤ <b>Objet social</b>	Banque
➤ <b>Siège social</b>	5, 7 Rue Ibn Toufail - Casablanca
➤ <b>Montant du capital détenu</b>	MAD 38 287 600
➤ <b>Nombre d'actions détenues</b>	382 876
➤ <b>% du capital détenu</b>	33,33%
➤ <b>% des droits de vote détenu</b>	33,33%
➤ <b>Identité des autres actionnaires</b>	CFG GROUP : 31,37% RMA WATANYA : 11,76% AXA ASSURANCE MAROC : 11,76% CIMR : 11,76%
➤ <b>Chiffre d'affaires</b>	K MAD 2 667
➤ <b>Résultat net</b>	K MAD 1 013
➤ <b>Montant des dividendes perçus par BMCE Bank au titre de l'exercice 2007</b>	K MAD 1 225

Source : BMCE Bank

MediCapital Bank

Données au 30 juin 2008	
➤ <b>Dénomination</b>	<b>MediCapital Bank</b>
➤ <b>Objet social</b>	Banque de financement et d'investissement
➤ <b>Siège social</b>	Juxon House - 2 <sup>nd</sup> Floor - 100 St Paul's Churchyard London - EC4M 8BU
➤ <b>Montant du capital détenu</b>	GBP 30 000 000
➤ <b>Nombre d'actions détenues</b>	30 000 000
➤ <b>% du capital détenu</b>	100%
➤ <b>% des droits de vote détenu</b>	100%
➤ <b>Chiffre d'affaires</b>	M GBP 162 152
➤ <b>Résultat net</b>	M GBP -27 597
➤ <b>Montant des dividendes perçus par BMCE Bank au titre de l'exercice 2007</b>	M GBP 0

Source : BMCE Bank

### Banque de Développement du Mali -BDM S.A-

#### Données au 30 juin 2008

➤ <b>Dénomination</b>	<b>Banque de Développement du Mali</b>
➤ <b>Objet social</b>	Banque des particuliers et professionnels, des entreprises et des ONG & Collectivités
➤ <b>Siège social</b>	Bamako - Mali
➤ <b>Montant du capital détenu</b>	FCFA 1 029 367 528
➤ <b>Nombre d'actions détenues</b>	102 937
➤ <b>% du capital détenu</b>	27,38%
➤ <b>% des droits de vote détenu</b>	27,38%
➤ <b>Identité des autres actionnaires</b>	Etat du Mali : 19,58% BCEAO : 15,96% BOAD : 15,96% CCIM : 12,87% Privés maliens : 8,26%
➤ <b>Produit Net Bancaire</b>	K MAD 169 400
➤ <b>Résultat net</b>	K MAD 28 379
➤ <b>Montant des dividendes perçus par BMCE Bank au titre de l'exercice 2007</b>	K MAD 4 724,1

Source : BMCE Bank

### La Congolaise de Banque

#### Données au 30 juin 2008

➤ <b>Dénomination</b>	<b>La Congolaise de Banque</b>
➤ <b>Objet social</b>	Banque des particuliers, des professionnels et des entreprises
➤ <b>Siège social</b>	Brazzaville - Congo
➤ <b>Montant du capital détenu</b>	FCFA 1 000 000 000
➤ <b>Nombre d'actions détenues</b>	100 000
➤ <b>% du capital détenu</b>	25%
➤ <b>% des droits de vote détenu</b>	25%
➤ <b>Identité des autres actionnaires</b>	Etat : 10% Privés locaux : 64% Personnel : 1%
➤ <b>Produit Net Bancaire</b>	K MAD 93 055
➤ <b>Résultat net</b>	K MAD 36 405
➤ <b>Montant des dividendes perçus par BMCE Bank au titre de l'exercice 2007</b>	K MAD 2 479,2

Source : BMCE Bank

Groupe Bank Of Africa

Données au 30 juin 2008

➤ <b>Dénomination</b>	<b>Groupe Bank Of Africa</b>
➤ <b>Objet social</b>	Réseau de banques commerciales et de sociétés financières, toutes entièrement dédiées au continent africain
➤ <b>Siège social</b>	Bamako - Mali
➤ <b>Montant du capital détenu</b>	FCFA 40 348 050
➤ <b>Nombre d'actions détenues</b>	91 110
➤ <b>% du capital détenu</b>	35%
➤ <b>% des droits de vote détenu</b>	35%
➤ <b>Identité des autres actionnaires</b>	Akoua' Ba : 22,96% FMO : 12,52% Proparco : 3,32%
➤ <b>Produit Net Bancaire</b>	K MAD 924 730
➤ <b>Résultat net</b>	K MAD 325 971
➤ <b>Montant des dividendes perçus par BMCE Bank au titre de l'exercice 2007</b>	-

EULER HERMES ACMAR

Données au 30 juin 2008

➤ <b>Dénomination</b>	<b>EULER HERMES ACMAR</b>
➤ <b>Objet social</b>	Assurance Crédit Commercial
➤ <b>Siège social</b>	37, Bd Abdellatif Ben Kaddour - Casablanca
➤ <b>Montant du capital détenu</b>	MAD 10 000 000
➤ <b>Nombre d'actions détenues</b>	100 000
➤ <b>% du capital détenu</b>	20%
➤ <b>% des droits de vote détenu</b>	20%
➤ <b>Identité des autres actionnaires</b>	EULER HERMES SFAC / Groupe Banque Populaire / SGMB / SMAEX
➤ <b>Chiffre d'affaires</b>	K MAD 15 338
➤ <b>Résultat net</b>	K MAD 8 673
➤ <b>Montant des dividendes perçus par BMCE Bank au titre de l'exercice 2007</b>	-

**BMCE INTERNATIONAL**

Données au 30 juin 2008

➤ <b>Dénomination</b>	<b>BMCE INTERNATIONAL</b>
➤ <b>Objet social</b>	Secteur bancaire
➤ <b>Siège social</b>	Serrano, 59, 28006 Madrid
➤ <b>Montant du capital détenu</b>	MAD 18 033 363
➤ <b>Nombre d'actions détenues</b>	300 000
➤ <b>% du capital détenu</b>	100%
➤ <b>% des droits de vote détenu</b>	100%
➤ <b>Chiffre d'affaires</b>	K MAD 28 678
➤ <b>Résultat net</b>	K MAD 13 418
➤ <b>Montant des dividendes perçus par BMCE Bank au titre de l'exercice 2007</b>	-

**BMCE BANK OFFSHORE**

Données au 30 juin 2008

➤ <b>Dénomination</b>	<b>BMCE BANK OFFSHORE</b>
➤ <b>Objet social</b>	Banque
➤ <b>Siège social</b>	Succursale de BMCE Bank
➤ <b>Montant du capital détenu - Dotation</b>	USD 500 000
➤ <b>Nombre d'actions détenues</b>	100%
➤ <b>% du capital détenu</b>	100%
➤ <b>% des droits de vote détenu</b>	100%
➤ <b>Chiffre d'affaires</b>	K MAD 109 731
➤ <b>Résultat net</b>	K MAD 15 329
➤ <b>Montant des dividendes perçus par BMCE Bank au titre de l'exercice 2007</b>	-

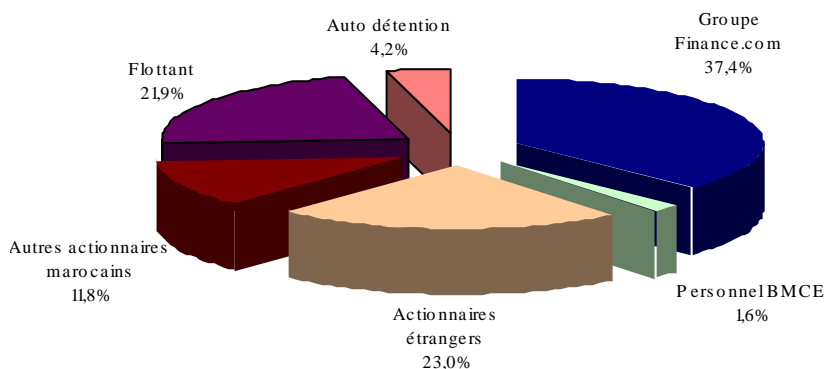
### III. REPARTITION DU CAPITAL

Le capital de BMCE Bank est demeuré inchangé depuis 2000 et s'est établi à MAD 1 587 513 900 composé de 15 875 139 actions d'une valeur nominale de MAD 100. En septembre 2008, la Banque a procédé à la réduction de la valeur nominale de ses actions en conformité avec la loi n°20-05 modifiant et complétant la loi 17-95 relative aux sociétés anonymes. Désormais, l'actionnariat de BMCE Bank se présente comme suit :

Actionnaires	Nombre d'actions détenues	% du capital	% des droits de vote
<b>Bloc de contrôle</b>	<b>59 381 700</b>	<b>37,41%</b>	<b>37,41%</b>
RMA Watanya	50 465 720	31,79%	31,79%
FinanceCom	8 008 790	5,04%	5,04%
SFCM	907 190	0,57%	0,57%
<b>Participations stables</b>	<b>54 602 950</b>	<b>34,40%</b>	<b>34,40%</b>
CIC	23 875 140	15,04%	15,04%
MAMDA/MCMA	10 646 160	6,71%	6,71%
CIMR	7 414 490	4,67%	4,67%
Banco Espirito Santo / Fundo Pensoes BESCL	4 004 020	2,52%	2,52%
Banco Espirito Santo	397 220	0,25%	0,25%
Caja de Ahorros Del Mediterráneo	7 937 570	5,00%	5,00%
Union Bancaire Privée	328 350	0,21%	0,21%
<b>Autres</b>	<b>44 766 740</b>	<b>28,20%</b>	<b>28,20%</b>
Personnel BMCE	2 596 440	1,64%	1,64%
Société Centrale de Réassurances	748 000	0,47%	0,47%
BMCE Bank	6 661 640	4,20%	4,20%
Flottant	34 760 660	21,90%	21,90%
<b>TOTAL</b>	<b>158 751 390</b>	<b>100%</b>	<b>100%</b>

Source : BMCE Bank - 22septembre 2008

#### Structure de l'actionnariat au 22 septembre 2008



Source : BMCE Bank

## **IV. EVENEMENTS RECENTS ET PERSPECTIVES**

---

### **1. Evénements récents**

Les principaux faits ayant marqué l'activité de BMCE Bank au cours de l'année 2008 se profilent comme suit :

- Concrétisation de l'acquisition des 35% du capital du Groupe Bank of Africa en mars 2008 et montée dans le capital à hauteur de 42,5% en juillet de la même année ;
- Création en mars 2008 de EurAfric Information, joint venture technologique commun entre BMCE Bank, RMA Watanya et le groupe français Crédit mutuel (CIC Assurances) visant la réalisation d'un schéma directeur informatique consolidé de la banque et de l'assurance et un projet de plate-forme technologique de rayonnement au Maroc et à l'étranger ;
- Renforcement en mars 2008 de la participation du CIC dans le capital de la Banque, la portant de 10% à 15% pour une mise de EUR 209 millions ;
- Autorisation en avril 2008 par l'Assemblée Générale Extraordinaire de la conclusion de l'emprunt subordonné de nature perpétuelle d'un montant de EUR 70 millions consenti par la SFI ;
- Emission en mai 2008 d'un emprunt subordonné consenti par PROPARCO pour un montant de EUR 50 millions ;
- Extension du plafond des Certificats de Dépôt émis le portant à MAD 10 milliards le 1<sup>er</sup> Août 2008 ;
- Réduction de la valeur nominale de MAD 100 à MAD 10, portant le nombre d'actions à 158 751 390 à compter du 22 septembre 2008 ;
- Emission en octobre 2008 d'un emprunt obligataire subordonnée de nature perpétuelle d'un montant de MAD 1 milliard.

## 2. Résultats

M MAD	Normes PCEC			Normes IFRS		
	2006	2007	Var.	Déc. 07 <sup>16</sup>	Juin. 08	Var.
Crédits clientèle nets	39 411,1	51 827,1	31,5%	64 896,4	85 764,6	32,2%
Dépôts clientèle	67 618,1	81 969,1	21,2%	81 969,1	106 329,2	29,7%
Total Bilan	85 073,9	107 149,8	26,0%	115 802,4	158 549,3	36,9%
Capitaux propres	7 458,0	8 519,0	14,2%	7 190,9	9 517,9	32,4%

Indicateurs bilanciels

Source : BMCE Bank - Comptes consolidés

M MAD	Normes PCEC			Normes IFRS		
	2006	2007	Var.	S1 - 07 <sup>17</sup>	S1 - 08	Var.
Produits d'exploitation bancaire	7 035,0	8 812,2	25,3%	3 862,3	5 703,5	47,7%
Charges d'exploitation bancaire	3 428,5	4 339,5	26,6%	1 919,4	2 613,0	36,1%
Produit Net Bancaire	3 606,5	4 472,7	24,0%	1 942,9	3 090,5	59,1%
Charges générales d'exploitation	2 125,7	2 538,0	19,4%	1 104,1	1 699,6	53,9%
Coefficient d'exploitation	58,94%	56,74%	-2,2 pt	56,8%	55,0%	-1,8 pt
RBE	1 631,2	2 488,8	52,6%	744,4	1 237,7	66,3%
Résultat Net Part du Groupe	834,1	1 273,9	52,7%	379,9	469,1	23,5%

Indicateurs de profitabilité

Source : BMCE Bank - Comptes consolidés

### Juin 2008 vs Décembre 2007 (indicateurs bilanciels)

L'encours net des crédits à la clientèle consolidé marque un bond de 32,2% à MAD 85,7 Md. Pour leur part, les dépôts clientèle se hissent de 29,7% à MAD 106,3 Md portés notamment par la hausse conjuguée de (i) 12,3% à MAD 46,3 Md des comptes à vue créditeurs et (ii) d'un bond de 122,8% des comptes d'épargne à MAD 27,7 Md et ce, en dépit du retrait de 45,8% des comptes à terme à MAD 12,9 Md.

### Juin 2008 vs Juin 2007 (indicateurs de profitabilité)

Au volet profitabilité, le produit net bancaire consolidé s'apprécie de 59,1% à MAD 3 Md. Cette évolution recouvre une hausse de près de 67,8% à MAD 2 Md de la marge d'intérêt et ce, dans un contexte d'exacerbation des conditions concurrentielles hissant, de facto, sa part dans le PNB de près de 3,4 points à 65,6%. De son côté, la marge sur commissions s'améliore de 60,3% à M MAD 627. Dans une moindre mesure, le résultat des opérations de marché s'accroît de 26,7% à M MAD 465.

En dépit d'une hausse de près de 54% des charges générales d'exploitation à MAD 1,7 Md, le coefficient d'exploitation s'allège de 1,8 points par rapport à juin 2007 pour s'établir à 55%.

Par ailleurs, le coût du risque consolidé régresse de 14% à M MAD 93,8 contre M MAD 109,1 une année auparavant. Au final, le Résultat Net Part du Groupe s'améliore de 23,5% à M MAD 469,1, contre M MAD 379,9 au 30 juin 2008.

<sup>16</sup> Les données relatives à l'exercice 2007 retraités selon les règles IFRS sont mentionnées à titre indicatif et ne sont pas certifiées par les commissaires aux comptes.

<sup>17</sup> Les données relatives au premier semestre 2007 retraités selon les règles IFRS sont mentionnées à titre indicatif et ne sont pas certifiées par les commissaires aux comptes.

### 2007 vs 2006

Au terme de l'exercice 2007, l'encours des crédits consolidés s'élève à MAD 51,8 Md, en accroissement de plus de 31% comparativement à fin 2006. Les efforts commerciaux entrepris par le Groupe se sont traduits notamment par une hausse de 35% des crédits de trésorerie et à la consommation à MAD 26,0 Md, une augmentation de 47,3% de la production des crédits immobiliers à MAD 11,4 Md et un renforcement de 34,8% des crédits à l'équipement à MAD 10,8 Md.

Pour leur part, les dépôts clientèle enregistrent une appréciation de 21,2% totalisant au terme de la même année près de MAD 82 Md. Les plus importantes augmentations concernent les comptes à vue créditeurs (+ MAD 6,9 Md) et les dépôts à terme (+ MAD 6,0 Md).

Le PNB consolidé se renforce de 24,0% comparativement à 2006 pour s'élever à MAD 4,5 Md, capitalisant sur une appréciation du même niveau des produits d'exploitation bancaire (+25,3%) et ce, en dépit d'un alourdissement de près de 26,6% des charges de même nature. Notons que cette augmentation découle aussi bien des performances réalisées par les différentes filières que des plus-values réalisées sur actions propres au niveau du PNB de l'activité Maroc.

La marge d'intérêt consolidée s'améliore de 20,6% à MAD 1,9 Md en raison de la forte hausse de l'activité Maroc. Cette dernière a en effet marqué une augmentation de 19,7% passant de MAD 1,6 Md à fin 2006 à MAD 1,9 Md. Notons que cette performance est redevable à la croissance des intérêts issus des crédits immobiliers (+43,2%), des crédits de trésorerie (+30,3%) et des crédits à l'équipement (+10%).

Les charges générales d'exploitation poursuivent leur évolution, affichant une progression de 19,4% à MAD 2,5 Md. Le financement de l'inauguration des 70 nouvelles représentations de la banque, la poursuite des projets Bâle II et normes IFRS, le renforcement du capital humain et l'extension du système de rémunération variable à un plus grand nombre d'entités de la Banque sont autant d'éléments explicatifs de cette évolution.

Toutefois, du fait de l'appréciation soutenue du PNB consolidé en raison de la plus value réalisée sur actions propres, le coefficient d'exploitation du Groupe ressort allégé de 2,2 points pour s'établir à 56,74% en fin de période.

La rentabilité opérationnelle brute signe un bond de plus de 52% atteignant MAD 2,4 Md, capitalisant principalement sur l'appréciation du PNB consolidé du Groupe et, accessoirement, sur l'amplification du résultat des opérations sur immobilisations financières à près de MAD 442 millions redevable essentiellement à la cession des actions RMA Watanya.

La capacité bénéficiaire part du Groupe s'élève à MAD 1,3 Md. Son évolution de 52,7% d'une année à l'autre découle principalement de l'appréciation de 56,6% du résultat courant lequel atteint MAD 2,1 Md. Le résultat non courant de MAD 4,6 millions enregistré en 2007 correspond essentiellement à la reprise de taxes prescrites déjà provisionnées dans les comptes de Maghrebail ainsi qu'un gain d'impôt relatif au retraitement d'imposition différée suite à la baisse du taux d'IS des établissements financiers de 39,6% à 37%.

La performance du résultat 2007 est imputable principalement aux réalisations de la banque au Maroc, suite aux plus-values réalisées sur actions propres, et dont le poids dans le total Groupe représente désormais près de 85% et, accessoirement, aux résultats des activités Services financiers spécialisés et Gestion d'actifs avec des contributions respectives de 8,3% et de 7,1%.

En revanche, les investissements consentis dans le cadre de la création de Medicapital Bank ont défavorablement impacté la filière des « Activités à l'international » dont la contribution au résultat net part du Groupe a reculé de MAD 56 millions en 2006 à MAD -98,7 millions en fin de période.

### 3. Perspectives

Deuxième banque privée du Royaume, BMCE Bank s'est engagée dans une dynamique de croissance tant au Maroc qu'à l'international, prônant des valeurs fortes et partagées d'excellence, de proximité, de transfert de savoir-faire, de transparence et de citoyenneté.

Dans un contexte de développement de plus en plus soutenu du secteur privé marocain et de l'économie en général, BMCE Bank continuera de répondre judicieusement à une demande croissante en services financiers et de financements, articulant sa stratégie au Maroc autour du :

- Renforcement de la croissance du segment des Particuliers et MRE ;
- Développement du marché des Entreprises et PME ;
- Renforcement du positionnement sur le marché Corporate ;
- Et, consolidation du positionnement sur les métiers de la Banque d'Affaires.

Capitalisant sur une forte notoriété à l'international et notamment en Afrique, BMCE Bank œuvre à revêtir une dimension nationale et régionale de référence en Afrique Subsaharienne et ce, à travers :

- La création de **MediCapital Bank**, filiale du Groupe BMCE Bank basée à Londres, fédérant l'ensemble des activités de BMCE Bank en Europe et spécialisée dans le *Corporate Banking*, la Banque d'Investissement et de Marchés en Afrique, au Moyen-Orient et dans d'autres contrées asiatiques, dont elle ambitionne d'être le point d'accès privilégié aux marchés financiers internationaux.
- Le développement des **business models transposables** dans la région africaine, nourri par le transfert du savoir faire du Groupe dans les métiers bancaires et soutenu par une notoriété solide sur le continent africain.
- Et, la mise en place d'un **vaste réseau** en Afrique à travers la reprise des activités internationales du Groupe BMCE Bank et des opérations d'acquisitions et de prise de participations stratégiques.

||| PARTIE IV : DONNEES COMPTABLES

---

---

## **I. ATTESTATION ET RAPPORT GENERAL DES COMMISSAIRES AUX COMPTES**

### **ATTESTATION DE REVUE LIMITEE RELATIVE AUX COMPTES SOCIAUX**

#### ***Période du 1<sup>er</sup> janvier au 30 juin 2007***

Nous avons procédé à un examen limité de la situation provisoire du bilan et du compte de produits et charges de la Banque Marocaine du Commerce Extérieur « BMCE Bank » au terme du premier semestre couvrant la période du 1<sup>er</sup> janvier au 30 juin 2007.

Nous avons effectué notre examen limité selon les normes de la profession au Maroc. Ces normes requièrent que l'examen limité soit planifié et réalisé en vue d'obtenir une assurance modérée que les états de synthèse ne comportent pas d'anomalies significatives. Un examen limité comporte essentiellement des entretiens avec le personnel de la société et des vérifications analytiques appliquées aux données financières ; il fournit donc un niveau d'assurance moins élevé qu'un audit. Nous n'avons pas effectué un audit et, en conséquence, nous n'exprimons donc pas d'opinion d'audit.

Sur la base de notre examen limité, nous n'avons pas relevé de faits qui nous laissent à penser que les états de synthèse susmentionnés ne donnent pas, dans tous leurs aspects significatifs, une image fidèle du patrimoine, de la situation financière de la Banque Marocaine du Commerce Extérieur « BMCE Bank » au terme du semestre arrêté au 30 juin 2007, ni du résultat de ses opérations pour le semestre clos à cette date, conformément aux principes comptables décrits dans l'état des informations complémentaires.

Casablanca, le 11 septembre 2007

### **RAPPORT DES COMMISSAIRES AUX COMPTES RELATIF AUX COMPTES SOCIAUX**

#### ***Exercice du 1<sup>er</sup> janvier au 31 décembre 2007***

Conformément à la mission qui nous a été confiée par votre Assemblée Générale, nous avons procédé à l'audit des états de synthèse, ci-joints, de la Banque Marocaine du Commerce Extérieur « BMCE-Bank » au 31 décembre 2007, lesquels comprennent le bilan, le compte de produits et charges, l'état des soldes de gestion, le tableau des flux de trésorerie et l'état des informations complémentaires (ETIC) relatifs à l'exercice clos à cette date. Ces états de synthèse qui font ressortir un montant des capitaux propres de KMAD 7 435 331 dont un bénéfice net de KMAD 1 216 296 sont la responsabilité des organes de gestion de la Banque. Notre responsabilité consiste à émettre une opinion sur ces états de synthèse sur la base de notre audit.

Nous avons effectué notre audit selon les normes de la Profession au Maroc. Ces normes requièrent qu'un tel audit soit planifié et exécuté de manière à obtenir une assurance raisonnable que les états de synthèse ne comprennent pas d'anomalies significatives. Un audit comprend l'examen, sur la base de sondages, des documents justifiant les montants et informations contenus dans les états de synthèse. Un audit comprend également une appréciation des principes comptables utilisés, des estimations significatives faites par la Direction Générale ainsi que la présentation générale des comptes. Nous estimons que notre audit fournit un fondement raisonnable de notre opinion.

### **Opinion sur les états de synthèse**

A notre avis, les états de synthèse cités au premier paragraphe ci-dessus donnent, dans tous leurs aspects significatifs, une image fidèle du patrimoine et de la situation financière de la Banque Marocaine du Commerce Extérieur « BMCE Bank » au 31 décembre 2007 ainsi que du résultat de ses opérations et l'évolution de ses flux de trésorerie pour l'exercice clos à cette date, conformément aux principes comptables généralement admis au Maroc.

### **Vérification et informations spécifiques**

Nous avons procédé également aux vérifications spécifiques prévues par la loi et nous nous sommes assurés notamment de la concordance des informations données dans le rapport de gestion du Conseil d'Administration destiné aux actionnaires avec les états de synthèse de la Banque.

Casablanca, le 19 mars 2008

### **RAPPORT DES COMMISSAIRES AUX COMPTES RELATIF AUX COMPTES SOCIAUX Exercice du 1<sup>er</sup> janvier au 31 décembre 2006**

Conformément à la mission qui nous a été confiée par votre Assemblée Générale, nous avons procédé à l'audit des états de synthèse, ci-joints, de la Banque Marocaine du Commerce Extérieur « BMCE-Bank » au 31 décembre 2006, lesquels comprennent le bilan, le compte de produits et charges, l'état des soldes de gestion, le tableau des flux de trésorerie et l'état des informations complémentaires (ETIC) relatifs à l'exercice clos à cette date. Ces états de synthèse qui font ressortir un montant des capitaux propres de KMAD 6.611.167 dont un bénéfice net de KMAD 742.042 sont la responsabilité des organes de gestion de la Banque. Notre responsabilité consiste à émettre une opinion sur ces états de synthèse sur la base de notre audit.

Nous avons effectué notre audit selon les normes de la Profession au Maroc. Ces normes requièrent qu'un tel audit soit planifié et exécuté de manière à obtenir une assurance raisonnable que les états de synthèse ne comportent pas d'anomalies significatives. Un audit comprend l'examen, sur la base de sondages, des documents justifiant les montants et informations contenus dans les états de synthèse. Un audit comprend également une appréciation des principes comptables utilisés, des estimations significatives faites par la Direction Générale ainsi que la présentation générale des comptes. Nous estimons que notre audit fournit un fondement raisonnable de notre opinion.

### **Opinion sur les états de synthèse**

A notre avis, les états de synthèse cités au premier paragraphe ci-dessus donnent, dans tous leurs aspects significatifs, une image fidèle du patrimoine et de la situation financière de la Banque Marocaine du Commerce Extérieur « BMCE Bank » au 31 décembre 2006 ainsi que du résultat de ses opérations et l'évolution de ses flux de trésorerie pour l'exercice clos à cette date, conformément aux principes comptables généralement admis au Maroc.

### **Vérification et informations spécifiques**

Nous avons procédé également aux vérifications spécifiques prévues par la loi et nous nous sommes assurés notamment de la concordance des informations données dans le rapport de gestion du Conseil d'Administration destiné aux actionnaires avec les états de synthèse de la Banque.

Casablanca, le 20 avril 2007

## II. PRINCIPALES REGLES D'EVALUATION ET DE PRESENTATION DES COMPTES CONSOLIDES

Les comptes consolidés du groupe BMCE BANK relatifs à l'exercice 2007 ont été établis conformément aux dispositions préconisées par le Plan Comptable des Etablissements de Crédit « PCEC ».

Ils regroupent les comptes de BMCE BANK et ceux des principales filiales marocaines et étrangères composant le groupe BMCE BANK. Les comptes des filiales marocaines sont établis selon les règles et méthodes d'évaluation du PCEC. Les comptes des filiales étrangères BMCE INTERNATIONAL, LA BANQUE DE DEVELOPPEMENT DU MALI, LA CONGOLAISE DE BANQUES et de MEDI CAPITAL ayant été établis d'après les règles comptables du pays d'origine, les retraitements et reclassements nécessaires ont été effectués afin de les rendre conformes aux principes du groupe BMCE BANK (cf. note de présentation des comptes individuels).

### **Principes et modalités de consolidation**

Les comptes consolidés sont établis à partir des comptes annuels individuels de BMCE BANK (comptes agrégés regroupant les comptes de l'activité Maroc ainsi que ceux des succursales de Paris et de la Banque Off-shore) et filiales contrôlées par celle-ci ou sur lesquelles le groupe exerce une influence notable.

Les méthodes de consolidation appliquées sont les suivantes :

#### ***Intégration globale :***

Méthode appliquée aux entreprises contrôlées de manière exclusive et ayant une activité à caractère financier, y compris les sociétés qui prolongent l'activité bancaire.

Le contrôle exclusif sur une filiale s'apprécie par le pouvoir de diriger des politiques financières et opérationnelles. Il résulte :

- Soit de la détention directe ou indirecte de la majorité des droits de vote dans la filiale ;
- Soit de la désignation pendant deux exercices successifs, de la majorité des membres des organes d'administration, de direction ou de surveillance de la filiale.

Ce contrôle est présumé dès lors que BMCE BANK détient plus de 40% des droits de vote de la filiale et qu'aucun autre associé ne détenait, directement ou indirectement, une fraction supérieure à la sienne et ce, conformément aux seuils préconisés par le Code Général de Normalisation Comptable « CGNC ».

- Soit du pouvoir d'exercer une influence dominante sur une filiale, en vertu d'un contrat ou de clauses statutaires. L'influence dominante existe dès lors que le groupe a la possibilité d'utiliser ou d'orienter l'utilisation des actifs passifs ou éléments de hors bilan de la même façon qu'il contrôle ce même type d'éléments dans les filiales sous contrôle exclusif.

### ***Mise en équivalence***

Les entreprises dans lesquelles le Groupe exerce une influence notable, à savoir les participations dont le pourcentage de contrôle est compris entre 20% et 40%, sont mises en équivalence. L'influence notable est le pouvoir de participer aux politiques financières et opérationnelles d'une filiale sans en détenir le contrôle.

Certaines participations, répondant aux critères définis ci-dessus, et dont l'importance par rapport aux comptes consolidés n'est pas significative, n'ont pas été consolidées.

### ***Méthode de conversion des comptes en devises étrangères***

Le bilan et le hors bilan de BMCE INTERNATIONAL, LA CONGOLAISE DE BANQUES et MEDI CAPITAL sont convertis sur la base du cours de clôture. Les postes du comptes Produits et Charges sont convertis sur la base du cours de change moyen de l'exercice. Les capitaux propres sont valorisés aux cours historiques. La différence de conversion entre le taux de clôture et le taux historique constitue un écart de conversion inscrit dans les capitaux propres consolidés.

### ***Principaux retraitements***

Les principaux retraitements effectués pour l'élaboration des comptes consolidés concernent les postes suivants :

#### ***Ecarts d'acquisition***

Le poste Ecarts d'acquisition figurant soit à l'actif, soit au passif, représente le solde des écarts, non affectés à un poste de bilan, constatés à la date d'acquisition des titres consolidés entre leur prix de revient et la part de la situation nette correspondante. Ces écarts font l'objet d'un amortissement sur une durée déterminée en fonction de la nature de l'activité de la société acquise, des hypothèses retenues et des objectifs fixés lors de l'acquisition.

La durée d'amortissement s'étale sur une période de 10 ans.

#### ***Opérations de crédit-bail et de location***

Cette rubrique regroupe les opérations de crédit-bail, de location avec option d'achat ou assimilée et de location simple. Les opérations de location assimilée au crédit-bail sont les opérations ayant pour finalité le financement d'un bien dont le bailleur n'a pas vocation à conserver la propriété à l'issue du bail.

Les opérations de crédit-bail, de location avec option d'achat ou assimilée sont portées au bilan consolidé pour leurs encours déterminés d'après la comptabilité financière, c'est-à-dire pour le montant total des loyers à recevoir, déduction faite des intérêts compris dans ces loyers. Ces encours sont substitués à ceux qui sont déterminés d'après les règles fiscales et la réserve latente est inscrite dans les réserves consolidées pour un montant net d'imposition différé.

Les intérêts courus compris dans les loyers à échoir, sont portés dans un compte de créances rattachées en contrepartie du compte de résultats. Le mode de provisionnement des opérations de crédit-bail et assimilées est identique à celui des créances sur les établissements de crédit et la clientèle.

### ***Immeubles Acquis par Crédit Bail***

Concernant les immeubles acquis par BMCE en crédit bail, ils ont fait l'objet d'un retraitement par activation des immeubles en bilan toute en distinguant les éléments non amortissables (Terrain) des éléments amortissables (Constructions). Ces corrections ont induit à un retraitement du Compte de Résultat en distinguant la charge financière, des dotations aux amortissements. L'incident sur le résultat et capitaux propres sont constatés par le biais des écritures de consolidation tout en prenant en compte l'incident de l'impôt (Impôts Différés).

### ***Elimination des écritures intra-groupe***

Toutes les opérations entre les sociétés de l'ensemble consolidé par intégration globale et qui ont une incidence significative sur le bilan, le hors bilan et le compte de Produits et Charges ont été éliminées.

Ces éliminations portent sur deux catégories d'opérations :

- Celles qui affectent le résultat consolidé ou les réserves consolidées (notamment les dividendes internes).
- Et celles qui ne l'affectent pas (comptes réciproques du bilan et du CPC).

### ***Elimination des provisions à caractère fiscal***

Pour chaque filiale consolidée, l'ensemble des provisions ayant pour but de diminuer la charge fiscale (opérations en sursis d'imposition) ont été éliminées, exemple : provisions pour investissement, pour logement de personnel, et amortissement dérogatoire.

### ***Charges fiscales***

#### ***Impôts courants :***

Le taux normal de l'impôt sur les sociétés pour les établissements de crédit est de 39,6 % sur le résultat réalisé au Maroc hors la succursale BMCE Bank, Banque Off-shore. L'activité de cette dernière a été exonérée d'impôt jusqu'au 31/12/2001. A partir du 1er janvier 2002, cette entité obéit au régime applicable aux banques off shore soit une imposition forfaitaire annuelle de 25.000 USD.

La Succursale de Paris est soumise à l'impôt sur les sociétés selon les règles et les taux applicables en France où le taux normal d'I/S est de 33,33 % majoré d'un point d'imposition de solidarité nationale

Pour ce qui est de l'imposition des autres filiales, outre les assurances dont le taux est identique au secteur bancaire, le taux de l'I/S est de 35 %.

A noter que pour MEDI CAPITAL, assujettie aux normes applicables en Angleterre (UK GAAP), les règles fiscales applicables répondent aux traitements exigés en matière de consolidation.

### Impôts différés

Les impôts différés sont comptabilisés dès lors qu'une différence temporaire est identifiée entre les valeurs comptables retraitées et les valeurs fiscales des éléments de bilan. La méthode appliquée est celle du report variable selon laquelle les impôts différés constatés au cours des exercices antérieurs sont modifiés lors d'un changement de taux d'imposition et compte tenu de la conception étendue. L'effet correspondant est enregistré en augmentation ou en diminution de la charge d'impôt différé.

### **Périmètre de consolidation au 31 décembre 2007**

Les comptes consolidés au 31/12/2007 regroupent les comptes individuels de BMCE BANK et de ses filiales les plus significatives, à savoir les sept filiales suivantes que BMCE BANK contrôle de manière exclusive :

- ➔ MAROC FACTORING
- ➔ SALAFIN
- ➔ MAGHREBAIL
- ➔ BMCE CAPITAL (en Palier)
- ➔ BMCE INTERNATIONAL
- ➔ MEDI CAPITAL
- ➔ BMCE CAPITAL BOURSE
- ➔ BMCE CAPITAL GESTION
- ➔ LA CONGOLAISE DE BANQUES

Ainsi que les trois filiales sur lesquelles BMCE Bank exerce une influence notable :

- ➔ Casablanca Finance Market
- ➔ ACMAR
- ➔ Banque de Développement du Mali

Ce périmètre de consolidation qui inclut toutes les sociétés répondant aux critères énoncés ci-dessus, exclut les sociétés civiles immobilières dans la mesure où le financement qui leur est consenti et qui figure à l'actif du bilan du groupe est de nature à bien traduire la réalité des risques encourus et est plus représentatif de l'activité financière du groupe.

Exclusion du périmètre : Sont exclus également du périmètre les quatre filiales suivantes :

- ➔ DOCUPRINT
- ➔ STE CONSULTITRES
- ➔ EUROCHEQUE MAROC.
- ➔ MARTCO

Pour les raisons ci énumérées :

**DOCUPRINT** : filiale détenue à hauteur de 100%. La part dans la situation nette est inférieure au seuil fixé pour l'application de la consolidation comptable

**STE CONSULTITRES** : filiale en liquidation

**EUROCHEQUE MAROC** : filiale détenue à hauteur de 28,72%. La part dans la situation nette est inférieure au seuil fixé pour l'application de la consolidation comptable

**MARTCO** : filiale détenue à hauteur de 20%. La valeur comptable nette de cette filiale est nulle.

### III. ETATS DE SYNTHESE

---

- **Bilans au premier semestre 2008 – Activité Consolidée (normes IFRS)**
- **Compte de produits et charges au premier semestre 2008 – Activité Consolidée (normes IFRS)**
- **Bilans et Hors bilan de 2006 - 2007 – Activité Consolidée**
- **Compte de produits et charges 2006 - 2007 – Activité Consolidée**
- **État des soldes de gestion 2006 - 2007 – Activité Consolidée**
- **Tableau des flux de trésorerie des deux derniers exercices – Activité Consolidée**
- **État des informations complémentaires (Activité Consolidée) relatives au dernier exercice, sauf mention spécifique :**
  - ☞ Etat des dérogations ;
  - ☞ Etat des changements de méthodes ;
  - ☞ Tableau des créances sur les établissements de crédits et assimilés ;
  - ☞ Tableau des créances sur la clientèle des deux derniers exercices ;
  - ☞ Tableau des titres de participation et emplois assimilés des deux derniers exercices ;
  - ☞ Tableau des immobilisations données en crédit bail en location avec option d'achat et en location simple ;
  - ☞ Tableau des immobilisations corporelles et incorporelles ;
  - ☞ Tableau des plus ou moins values sur cessions ou retraits d'immobilisations ;
  - ☞ Tableau des dettes envers les établissements de crédit et assimilés ;
  - ☞ Tableau des dépôts de la clientèle ;
  - ☞ Tableau des provisions des deux derniers exercices ;
  - ☞ Tableau de valeurs et sûretés reçues et données en garantie ;
  - ☞ Tableau de concentration des risques sur un même bénéficiaire des deux derniers exercices ;
  - ☞ Tableau de répartition du capital ;
  - ☞ Tableau d'affectation des résultats intervenus au cours des deux derniers exercices ;
  - ☞ Tableau des datations et événements postérieurs au dernier exercice clos.

- **Bilan et hors bilan au premier semestre 2008 – Activité Maroc**
- **Compte de produits et charges au premier semestre 2008 – Activité Maroc**
- **Bilans et Hors bilan de 2006 - 2007 – Activité Maroc**
- **Compte de produits et charges 2006 - 2007 – Activité Maroc**
- **État des soldes de gestion 2006 - 2007 – Activité Maroc**
- **Tableau des flux de trésorerie des deux derniers exercices – Activité Maroc**
- **État des informations complémentaires (Activité Maroc) relatives au dernier exercice, sauf mention spécifique :**
  - ☞ Etat des dérogations ;
  - ☞ Etat des changements de méthodes ;
  - ☞ Tableau des créances sur les établissements de crédits et assimilés ;
  - ☞ Tableau des créances sur la clientèle des deux derniers exercices ;
  - ☞ Tableau des titres de participation et emplois assimilés des deux derniers exercices ;
  - ☞ Tableau des immobilisations données en crédit bail en location avec option d'achat et en location simple ;
  - ☞ Tableau des immobilisations corporelles et incorporelles ;
  - ☞ Tableau des plus ou moins values sur cessions ou retraits d'immobilisations ;
  - ☞ Tableau des dettes envers les établissements de crédit et assimilés ;
  - ☞ Tableau des dépôts de la clientèle ;
  - ☞ Tableau des provisions des deux derniers exercices ;
  - ☞ Tableau de valeurs et sûretés reçues et données en garantie ;
  - ☞ Tableau de répartition du capital ;
  - ☞ Tableau d'affectation des résultats intervenus au cours des deux derniers exercices ;
  - ☞ Tableau des datations et événements postérieurs au dernier exercice clos.

## Bilan - Juin 2008 IFRS

## BILAN IFRS

(en milliers de DH)

ACTIF IFRS	Juin 2008 IFRS	Décembre 2007 IFRS
Valeurs en caisse, Banques Centrales, Trésor public, Service des chèques postaux	8 706 214	8 084 789
Actifs financiers à la juste valeur par résultat	25 011 763	13 438 901
Instruments dérivés de couverture	-	-
Actifs financiers disponibles à la vente	1 356 119	1 015 111
Prêts et créances sur les Etablissements de crédit et assimilés	26 830 486	19 720 186
Prêts et créances sur la clientèle	85 764 621	64 896 365
Ecart de réévaluation actif des portefeuilles couverts en taux	-	-
Placements détenus jusqu'à leur échéance	1 820 756	1 933 265
Actifs d'impôt exigible	282 793	357 743
Actifs d'impôt différé	142 220	216 557
Comptes de régularisation et autres actifs	4 170 517	2 839 042
Actifs non courants destinés à être cédés	-	-
Participations dans des entreprises mises en équivalence	188 748	184 577
Immeubles de placement	483 082	475 882
Immobilisations corporelles	3 107 101	2 345 728
Immobilisations incorporelles	506 458	268 155
Ecart d'acquisition	178 438	26 086
<b>TOTAL ACTIF IFRS</b>	<b>158 549 316</b>	<b>115 802 387</b>

PASSIF IFRS	Juin 2008 IFRS	Décembre 2007 IFRS
Banques centrales, Trésor public, Service des chèques postaux	-	-
Passifs financiers à la juste valeur par résultat	7 678 334	3 776 330
Instruments dérivés de couverture	-	-
Dettes envers les Etablissements de crédit et assimilés	17 995 896	15 054 756
Dettes envers la clientèle	106 329 153	81 969 131
Titres de créance émis	4 357 670	816 407
Ecart de réévaluation passif des portefeuilles couverts en taux	-	-
Passifs d'impôt courant	235 848	554 457
Passifs d'impôt différé	479 350	500 406
Comptes de régularisation et autres passifs	8 048 091	4 664 646
Dettes liées aux actifs non courants destinés à être cédés	-	-
Provisions techniques des contrats d'assurance	-	-
Provisions pour risques et charges	297 007	272 753
Subventions, fonds publics affectés et fonds spéciaux de garantie	-	-
Dettes subordonnées	3 610 101	1 002 576
Capital et réserves liées	4 906 098	4 009 820
Réserves consolidées	-	-
- Part du groupe	1 674 132	1 869 616
- Part des minoritaires	2 119 567	446 194
Gains ou pertes latents ou différés, part du groupe	- 3 647	- 122 075
Résultat net de l'exercice	-	-
- Part du groupe	469 116	853 033
- Part des minoritaires	352 600	134 337
<b>TOTAL PASSIF IFRS</b>	<b>158 549 316</b>	<b>115 802 387</b>

## Compte de résultat - Juin 2008 IFRS

Compte de Résultat IFRS	Solde IFRS au 30/06/08	Solde IFRS au 30/06/07
+ Intérêts et produits assimilés	4 507 567	3 019 048
- Intérêts et charges assimilées	-2 479 611	-1 810 562
<b>Marge d'intérêt</b>	<b>2 027 956</b>	<b>1 208 486</b>
+ Commissions (Produits)	694 379	439 685
- Commissions (Charges)	-67 282	-48 400
<b>Marge sur Commissions</b>	<b>627 097</b>	<b>391 285</b>
+/- Gains ou pertes nets sur instruments financiers à la juste valeur par résultat	357 259	149 016
+/- Gains ou pertes nets sur actifs financiers disponible à la vente	107 763	218 069
<b>Résultat des activités de marché</b>	<b>465 022</b>	<b>367 085</b>
+ Produits des autres activités	36 546	36 524
- Charges des autres activités	-66 107	-60 443
<b>Produits nets bancaires</b>	<b>3 090 514</b>	<b>1 942 937</b>
- Charges générales d'exploitation	-1 699 572	-1 104 109
- Dotations aux amortissements et aux dépréciations des immobilisations incorporelles et corporelles	-153 262	-94 405
<b>Résultat Brut d'exploitation</b>	<b>1 237 679</b>	<b>744 423</b>
- Coût du risque	-93 814	-109 134
<b>Résultat d'exploitation</b>	<b>1 143 866</b>	<b>635 289</b>
+/- Quote-part du résultat net des entreprises mises en équivalence	12 644	9 528
+/- Gains ou pertes nets sur autres actifs	5 027	1 890
+/- Variations de valeur des écarts d'acquisition	0	0
<b>Résultat avant impôt</b>	<b>1 161 537</b>	<b>646 707</b>
- Impôt sur les résultats	-339 821	-215 189
+/- Résultat net d'impôt des activités arrêtées ou encore en cession	0	0
<b>Résultat net</b>	<b>821 716</b>	<b>431 518</b>
Intérêts minoritaires	352 600	51 582
<b>Résultat net - Part du groupe</b>	<b>469 116</b>	<b>379 935</b>

## B I L A N CONSOLIDE AU 31/12/2006

Nom de l'établissement : **B M C E BANK**

0 1 1	3 1	1 2	2006	0 4 4	3	1
Code établissement	Date	Mois	An	Code document	Code monnaie	Folio

en milliers de DH

Code ligne	ACTIF	31/12/2006	31/12/2005
<b>A120</b>	<b>Valeurs en caisse, Banques centrales, Trésor public, Service des chèques postaux</b>	<b>7 883 528</b>	<b>7 090 275</b>
<b>A220</b>	<b>Créances sur les établissements de crédit et assimilés</b>	<b>14 324 319</b>	<b>12 735 302</b>
A221	. A vue	3 645 771	3 249 114
A222	. A terme	10 678 548	9 486 188
<b>B120</b>	<b>Créances sur la clientèle</b>	<b>39 411 120</b>	<b>31 296 160</b>
B121	. Crédits de trésorerie et à la consommation	19 248 713	16 540 796
B122	. Crédits à l'équipement	8 002 998	6 452 259
B123	. Crédits immobiliers	7 747 591	5 102 795
B124	. Autres crédits	4 411 818	3 200 310
<b>B220</b>	<b>Opération ce crédit bail et de location</b>	<b>5 631 331</b>	<b>5 108 321</b>
<b>B240</b>	<b>Créances acquises par affacturage</b>	<b>742 716</b>	<b>679 767</b>
<b>D120</b>	<b>Titres de transaction et de placement</b>	<b>11 721 359</b>	<b>12 699 680</b>
D121	. Bons du Trésor et valeurs assimilées	2 877 869	6 932 730
D122	. Autres titres de créances	1 572 015	2 954 398
D123	. Titres de propriété	7 271 475	2 812 552
<b>E120</b>	<b>Autres actifs</b>	<b>1 536 308</b>	<b>2 169 213</b>
<b>F120</b>	<b>Titres d'investissement</b>	<b>27</b>	<b>27</b>
F121	. Bons du Trésor et valeurs assimilées	27	27
F122	. Autres titres de créance	-	-
<b>F220</b>	<b>Titres de participation et emplois assimilés</b>	<b>1 635 969</b>	<b>2 043 787</b>
<b>F240</b>	<b>Titres mis en équivalence</b>	<b>184 634</b>	<b>131 795</b>
F241	. Entreprises à caractère financier	184 634	131 795
F242	. Autres entreprises	-	-
<b>F320</b>	<b>Créances subordonnées</b>	<b>-</b>	<b>-</b>
<b>F520</b>	<b>Immobilisations incorporelles</b>	<b>140 640</b>	<b>93 697</b>
<b>F620</b>	<b>Immobilisations corporelles</b>	<b>1 840 684</b>	<b>1 528 350</b>
<b>F720</b>	<b>Ecarts d'acquisition</b>	<b>21 297</b>	<b>24 490</b>
<b>T101</b>	<b>Total de l'Actif</b>	<b>85 073 932</b>	<b>75 600 864</b>

## B I L A N CONSOLIDE AU 31/12/2006

0 1 1	3 1	1 2	2006	0 4 4	3	2
Code établissement	Date	Mois	An	Code document	Code monnaie	Folio

en milliers de DH			
Code ligne	PASSIF	31/12/2006	31/12/2005
G120	Banques centrales, Trésor public, Service des chèques postaux		-
G220	<b>Dettes envers les établissements de crédit et assimilés</b>	<b>5 013 327</b>	<b>5 903 568</b>
G221	. A vue	690 716	1 337 780
G222	. A terme	4 322 611	4 565 788
J120	<b>Dépôts de la clientèle</b>	<b>67 618 132</b>	<b>57 757 246</b>
J121	. Comptes à vue créditeurs	34 392 889	28 257 181
J122	. Comptes d'épargne	10 985 108	9 792 974
J123	. Dépôts à terme	17 794 638	15 196 824
J129	. Autres comptes créditeurs	4 445 497	4 510 267
k120	<b>Titres de créance émis</b>	<b>1 076 635</b>	<b>765 647</b>
K121	. Titres de créance négociables	816 807	506 217
K122	. Emprunts obligataires	259 828	259 430
K129	. Autres titres de créance émis		
L120	<b>Autres passifs</b>	<b>2 818 211</b>	<b>3 183 172</b>
M120	Ecarts d'acquisition		-
M140	Provisions pour risques et charges	69 823	99 171
M220	Provisions réglementées		-
M320	Fonds publics affectés et fonds spéciaux de garantie		100
M420	Dettes subordonnées	1 020 368	1 001 358
M520	Primes liées au capital	4 281 611	3 943 593
M620	Capital	1 587 514	1 587 514
M720	Actionnaires. Capital non versé (-)		-
M820	<b>Réserves consolidées, écarts de réévaluation, écarts de conversion et différences sur mises en équivalence</b>	<b>682 951</b>	<b>582 414</b>
M821	. Part du groupe	343 870	247 699
M822	. Part des intérêts minoritaires	339 081	334 715
M920	<b>Résultats de l'exercice (+/-)</b>	<b>905 360</b>	<b>777 081</b>
M921	. Part du groupe	834 069	736 014
M922	. Part des intérêts minoritaires	71 291	41 067
T102	<b>Total du Passif</b>	<b>85 073 932</b>	<b>75 600 864</b>

## HORS BILAN CONSOLIDE AU 31/12/2006

0 1 1	3 1	12	2006	0 4 4	3	3
Code établissement	Date	Mois	An	Code document	Code monnaie	Folio

en milliers de DH			
Code ligne	HORS BILAN	31/12/2006	31/12/2005
<b>H050</b>	<b><u>ENGAGEMENTS DONNES</u></b>	<b>12 344 386</b>	<b>16 379 110</b>
<b>H051</b>	Engagements de financement données en faveur d'établissement de crédit et assimilés	37 985	340 518
<b>H052</b>	Engagements de financement donnés en faveur de la clientèle	5 058 687	8 069 809
<b>H055</b>	Engagements de garantie d'ordre d'établissements de crédit et assimilés	2 075 608	2 730 804
<b>H056</b>	Engagements de garantie d'ordre de la clientèle	5 172 106	5 237 979
<b>H057</b>	Titres achetés à réméré		-
<b>H058</b>	Autres titres à livrer		-
<b>H060</b>	<b><u>ENGAGEMENT RECUS</u></b>	<b>2 162 392</b>	<b>2 012 144</b>
<b>H061</b>	Engagements de financement reçus d'établissements de crédit et assimilés	-	172 144
<b>H065</b>	Engagements de garantie reçus d'établissements de crédit et assimilés	2 130 545	1 381 872
<b>H066</b>	Engagements de garantie reçus de l'Etat et d'organismes de garantie divers	31 847	458 128
<b>H067</b>	Titres vendus à réméré		-
<b>H068</b>	Autres titres à recevoir		-

## B I L A N CONSOLIDE AU 31/12/2007

Nom de l'établissement : **B M C E BANK**

Code établissement	0 1 1	Date	3 1	Mois	1 2	An	2007	Code document	0 4 4	Code monnaie	3	Folio	1
--------------------	-------	------	-----	------	-----	----	------	---------------	-------	--------------	---	-------	---

en milliers de DH

Code ligne	ACTIF	31/12/2007	31/12/2006
A120	Valeurs en caisse, Banques centrales, Trésor public, Service des chèques postaux	8 084 789	7 883 528
A220	Créances sur les établissements de crédit et assimilés	19 720 186	14 324 319
A221	. A vue	6 101 288	3 645 771
A222	. A terme	13 618 898	10 678 548
B120	Créances sur la clientèle	51 827 089	39 411 120
B121	. Crédits de trésorerie et à la consommation	25 994 119	19 248 713
B122	. Crédits à l'équipement	10 788 743	8 002 998
B123	. Crédits immobiliers	11 411 716	7 747 591
B124	. Autres crédits	3 632 511	4 411 818
B220	Opération ce crédit bail et de location	6 257 388	5 631 331
B240	Créances acquises par affacturage	878 057	742 716
D120	Titres de transaction et de placement	13 010 707	11 721 359
D121	. Bons du Trésor et valeurs assimilées	3 852 087	2 877 869
D122	. Autres titres de créances	2 716 685	1 572 015
D123	. Titres de propriété	6 441 935	7 271 475
E120	Autres actifs	3 285 502	1 536 308
F120	Titres d'investissement	799 574	27
F121	. Bons du Trésor et valeurs assimilées	733 924	27
F122	. Autres titres de créance	65 650	
F220	Titres de participation et emplois assimilés	842 151	1 635 969
F240	Titres mis en équivalence	184 577	184 634
F241	. Entreprises à caractère financier	184 577	184 634
F242	. Autres entreprises		
F320	Créances subordonnées		
F520	Immobilisations incorporelles	268 155	140 640
F620	Immobilisations corporelles	1 972 055	1 840 684
F720	Ecarts d'acquisition	19 607	21 297
T101	<b>Total de l'Actif</b>	<b>107 149 837</b>	<b>85 073 932</b>

**B I L A N CONSOLIDE  
AU 31/12/2007**

0 1 1	3 1	1 2	2007	0 4 4	3	2
Code établissement	Date	Mois	An	Code document	Code monnaie	Folio

en milliers de DH

Code ligne	PASSIF	31/12/2007	31/12/2006
G120	Banques centrales, Trésor public, Service des chèques postaux		
G220	Dettes envers les établissements de crédit et assimilés	9 143 598	5 013 327
G221	. A vue	2 580 845	690 716
G222	. A terme	6 562 753	4 322 611
J120	Dépôts de la clientèle	81 969 131	67 618 132
J121	. Comptes à vue créditeurs	41 277 769	34 392 889
J122	. Comptes d'épargne	12 420 227	10 985 108
J123	. Dépôts à terme	23 817 614	17 794 638
J129	. Autres comptes créditeurs	4 453 521	4 445 497
k120	Titres de créance émis	816 407	1 076 635
K121	. Titres de créance négociables	816 407	816 807
K122	. Emprunts obligataires	-	259 828
K129	. Autres titres de créance émis	-	-
L120	Autres passifs	5 521 587	2 818 211
M120	Ecarts d'acquisition		
M140	Provisions pour risques et charges	178 057	69 823
M220	Provisions réglementées		
M320	Fonds publics affectés et fonds spéciaux de garantie		
M420	Dettes subordonnées	1 002 576	1 020 368
M520	Primes liées au capital	4 632 594	4 281 611
M620	Capital	1 587 514	1 587 514
M720	Actionnaires. Capital non versé (-)		
M820	Réserves consolidées, écarts de réévaluation, écarts de conversion et différences sur mises en équivalence	897 293	682 951
M821	. Part du groupe	456 281	343 870
M822	. Part des intérêts minoritaires	441 012	339 081
M920	Résultats de l'exercice (+/-)	1 401 080	905 360
M921	. Part du groupe	1 273 857	834 069
M922	. Part des intérêts minoritaires	127 223	71 291
T102	Total du Passif	107 149 837	85 073 932

## HORS BILAN CONSOLIDE AU 31/12/2007

0 1 1	3 1	12	2007	0 4 4	3	3
Code établissement	Date	Mois	An	Code document	Code monnaie	Folio

en milliers de DH			
Code ligne	HORS BILAN	31/12/2007	31/12/2006
<b>H050</b>	<b><u>ENGAGEMENTS DONNES</u></b>	<b>32 064 438</b>	<b>12 344 386</b>
<b>H051</b>	Engagements de financement donnés en faveur d'établissement de crédit et assimilés	34 144	37 985
<b>H052</b>	Engagements de financement donnés en faveur de la clientèle	23 525 965	5 058 687
<b>H055</b>	Engagements de garantie d'ordre d'établissements de crédit et assimilés	2 593 172	2 075 608
<b>H056</b>	Engagements de garantie d'ordre de la clientèle	5 911 157	5 172 106
<b>H057</b>	Titres achetés à réméré	-	
<b>H058</b>	Autres titres à livrer	-	
<b>H060</b>	<b><u>ENGAGEMENT RECUS</u></b>	<b>5 165 710</b>	<b>2 162 392</b>
<b>H061</b>	Engagements de financement reçus d'établissements de crédit et assimilés	231 937	-
<b>H065</b>	Engagements de garantie reçus d'établissements de crédit et assimilés	4 336 776	2 130 545
<b>H066</b>	Engagements de garantie reçus de l'Etat et d'organismes de garantie divers	596 997	31 847
<b>H067</b>	Titres vendus à réméré	-	
<b>H068</b>	Autres titres à recevoir	-	

**COMPTE DE PRODUITS ET CHARGES CONSOLIDE  
AU 31/12/2006**

0 1 1	3 1	1 2	2006	0 4 5	3	1
Code établissement	Date	Mois	An	Code document	Code monnaie	Folio

		en milliers de DH	
Code ligne		31/12/2006	31/12/2005
<b>P001</b>	<b>PRODUITS D'EXPLOITATION BANCAIRE</b>	<b>7 035 036</b>	<b>4 559 326</b>
<b>P101</b>	Intérêts et produits assimilés sur opérations avec les établissements de crédit	377 398	268 367
<b>P201</b>	Intérêts et produits assimilés sur opérations avec la clientèle	2 238 321	2 405 892
<b>P301</b>	Intérêts et produits assimilés sur titres de créance	240 419	445 534
<b>P302</b>	Produits sur titres de propriété	84 119	94 327
<b>P401</b>	Produits sur immobilisations en crédit-bail et en location	2 310 543	-
<b>P501</b>	Commissions sur prestations de service	638 474	523 021
<b>P601</b>	Autres produits bancaires	1 145 762	822 185
<b>C 001</b>	<b>CHARGES D'EXPLOITATION BANCAIRE</b>	<b>3 428 543</b>	<b>1 457 805</b>
<b>C 101</b>	Intérêts et charges assimilées sur opérations avec les établissements de crédit	317 461	244 650
<b>C 201</b>	Intérêts et charges assimilées sur opérations avec la clientèle	854 883	806 917
<b>C 301</b>	Intérêts et charges assimilées sur titres de créance émis	45 916	59 227
<b>C 401</b>	Charges sur immobilisations en crédit-bail et en location	1 831 945	-
<b>C 601</b>	Autres charges bancaires	378 338	347 011
<b>T103</b>	<b>PRODUIT NET BANCAIRE</b>	<b>3 606 493</b>	<b>3 101 521</b>
<b>P701</b>	Produits d'exploitation non bancaire	173 129	265 381
<b>C 701</b>	Charges d'exploitation non bancaire	12 181	42 104
<b>C 801</b>	<b>CHARGES GENERALES D'EXPLOITATION</b>	<b>2 125 664</b>	<b>1 842 173</b>
<b>C 802</b>	Charges de personnel	1 055 029	939 087
<b>C 803</b>	Impôts et taxes	41 402	37 642
<b>C 804</b>	Charges externes	801 029	694 783
<b>C 805</b>	Autres charges générales d'exploitation	6 010	8 037
<b>C 806</b>	Dotations aux amortissements et aux provisions des immobilisations incorporelles et corporelles	222 194	162 624
<b>C 860</b>	<b>Dotations aux amortissements des écarts d'acquisition</b>	<b>8 999</b>	<b>6 641</b>
<b>P860</b>	<b>Reprises sur écarts d'acquisition</b>		-
<b>C 920</b>	<b>DOTATIONS AUX PROVISIONS ET PERTES SUR CREANCES IRRECOURVABLES</b>	<b>867 746</b>	<b>860 794</b>
<b>C 921</b>	Dotations aux provisions pour créances et engagements par signature en souffrance	584 945	519 016
<b>C 922</b>	Pertes sur créances irrécouvrables	221 060	228 226
<b>C 929</b>	Autres dotations aux provisions	61 741	113 552
<b>P 920</b>	<b>REPRISES DE PROVISIONS ET RECUPERATIONS SUR CREANCES AMORTIES</b>	<b>603 430</b>	<b>532 786</b>
<b>P 921</b>	Reprises de provisions pour créances et engagements par signature en souffrance	446 396	343 500
<b>P 922</b>	Récupérations sur créances amorties	34 281	37 418
<b>P 929</b>	Autres reprises de provisions	122 753	151 868
<b>T 104</b>	<b>RESULTAT COURANT</b>	<b>1 368 462</b>	<b>1 147 976</b>
<b>P 960</b>	Produits non courants	636	245
<b>C 960</b>	Charges non courantes	29 682	55
<b>T 105</b>	<b>RESULTAT AVANT IMPOTS SUR LES RESULTATS</b>	<b>1 339 416</b>	<b>1 148 166</b>
<b>C 980</b>	Impôts sur les résultats	456 256	383 758
<b>T 106</b>	<b>RESULTAT NET DES ENTREPRISES INTEGREES</b>	<b>883 160</b>	<b>764 408</b>
<b>T 107</b>	<b>QUOTE-PART DANS LES RESULTATS DES ENTREPRISES MISES EN EQUIVALENCE</b>		
		22 200	12 673
<b>T 108</b>	Entreprises à caractère financier	22 200	12 673
<b>T 109</b>	Autres entreprises		-
<b>T 110</b>	<b>RESULTAT NET DU GROUPE</b>	<b>905 360</b>	<b>777 081</b>
<b>T 111</b>	. Part du groupe	834 069	736 014
<b>T 112</b>	.Part des intérêts minoritaires	71 291	41 067

**COMPTE DE PRODUITS ET CHARGES CONSOLIDE  
AU 31/12/2007**

0 1 1	3 1	1 2	2007	0 4 5	3	1
Code établissement	Date	Mois	An	Code document	Code monnaie	Folio
<b>en milliers de DH</b>						
<b>Code ligne</b>					<b>31/12/2007</b>	<b>31/12/2006</b>
<b>P001</b>	<b>PRODUITS D'EXPLOITATION BANCAIRE</b>				<b>8 812 248</b>	<b>7 035 036</b>
<b>P101</b>	Intérêts et produits assimilés sur opérations avec les établissements de crédit				664 208	377 398
<b>P201</b>	Intérêts et produits assimilés sur opérations avec la clientèle				2 778 018	2 238 321
<b>P301</b>	Intérêts et produits assimilés sur titres de créance				244 646	240 419
<b>P302</b>	Produits sur titres de propriété				88 954	84 119
<b>P401</b>	Produits sur immobilisations en crédit-bail et en location				2 565 628	2 310 543
<b>P501</b>	Commissions sur prestations de service				825 730	638 474
<b>P601</b>	Autres produits bancaires				1 645 064	1 145 762
<b>C 001</b>	<b>CHARGES D'EXPLOITATION BANCAIRE</b>				<b>4 339 538</b>	<b>3 428 543</b>
<b>C 101</b>	Intérêts et charges assimilées sur opérations avec les établissements de crédit				474 111	317 461
<b>C 201</b>	Intérêts et charges assimilées sur opérations avec la clientèle				1 215 921	854 883
<b>C 301</b>	Intérêts et charges assimilées sur titres de créance émis				40 930	45 916
<b>C 401</b>	Charges sur immobilisations en crédit-bail et en location				2 095 602	1 831 945
<b>C 601</b>	Autres charges bancaires				512 974	378 338
<b>T103</b>	<b>PRODUIT NET BANCAIRE</b>				<b>4 472 710</b>	<b>3 606 493</b>
<b>P701</b>	Produits d'exploitation non bancaire				622 137	173 129
<b>C 701</b>	Charges d'exploitation non bancaire				66 869	12 181
<b>C 801</b>	<b>CHARGES GENERALES D'EXPLOITATION</b>				<b>2 538 000</b>	<b>2 125 664</b>
<b>C 802</b>	Charges de personnel				1 302 010	1 055 029
<b>C 803</b>	Impôts et taxes				48 871	41 402
<b>C 804</b>	Charges externes				975 437	801 029
<b>C 805</b>	Autres charges générales d'exploitation				8 680	6 010
<b>C 806</b>	Dotations aux amortissements et aux provisions des immobilisations incorporelles et corporelles				203 002	222 194
<b>C 860</b>	<b>Dotations aux amortissements des écarts d'acquisition</b>				<b>6 479</b>	<b>8 999</b>
<b>P860</b>	<b>Reprises sur écarts d'acquisition</b>					

0 1 1	3 1	1 2	2007	0 4 5	3	2
Code établissement	Date	Mois	An	Code document	Code monnaie	Folio
<b>Code ligne</b>					<b>31/12/2007</b>	<b>31/12/2006</b>
<b>C 920</b>	<b>DOTATIONS AUX PROVISIONS ET PERTES SUR CREANCES IRRECOURVABLES</b>				<b>1 088 428</b>	<b>867 746</b>
<b>C 921</b>	Dotations aux provisions pour créances et engagements par signature en souffrance				540 551	584 945
<b>C 922</b>	Pertes sur créances irrécouvrables				106 740	221 060
<b>C 929</b>	Autres dotations aux provisions				441 137	61 741
<b>P 920</b>	<b>REPRISES DE PROVISIONS ET RECUPERATIONS SUR CREANCES AMORTIES</b>				<b>747 521</b>	<b>603 430</b>
<b>P 921</b>	Reprises de provisions pour créances et engagements par signature en souffrance				327 154	446 396
<b>P 922</b>	Récupérations sur créances amorties				20 446	34 281
<b>P 929</b>	Autres reprises de provisions				399 921	122 753
<b>T 104</b>	<b>RESULTAT COURANT</b>				<b>2 142 592</b>	<b>1 368 462</b>
<b>P 960</b>	Produits non courants				6 256	636
<b>C 960</b>	Charges non courantes				1 636	29 682
<b>T 105</b>	<b>RESULTAT AVANT IMPOTS SUR LES RESULTATS</b>				<b>2 147 212</b>	<b>1 339 416</b>
<b>C 980</b>	Impôts sur les résultats				762 499	456 256
<b>T 106</b>	<b>RESULTAT NET DES ENTREPRISES INTEGREEES</b>				<b>1 384 713</b>	<b>883 160</b>
<b>T 107</b>	<b>QUOTE-PART DANS LES RESULTATS DES ENTREPRISES MISES EN EQUIVALENCE</b>					
<b>T 108</b>	Entreprises à caractère financier				16 367	22 200
<b>T 109</b>	Autres entreprises				16 367	22 200
<b>T 110</b>	<b>RESULTAT NET DU GROUPE</b>				<b>1 401 080</b>	<b>905 360</b>
<b>T 111</b>	. Part du groupe				1 273 857	834 069
<b>T 112</b>	. Part des intérêts minoritaires				127 223	71 291

## ETAT DES SOLDES DE GESTION CONSOLIDE AU 31/12/2006

### TABLEAU DE FORMATION DES RESULTATS

0 1 1	3 1	1 2	2006	0 4 6	3	1
Code établissement	Date	Mois	An	Code document	Code monnaie	Folio
en milliers de DH						
Code ligne					31/12/2006	31/12/2005
P011	+ Intérêts et produits assimilés				2 791 203	3 118 056
C011	- Intérêts et charges assimilées				1 216 998	1 112 492
<b>T007</b>	<b>MARGE D'INTERET</b>				<b>1 574 205</b>	<b>2 005 564</b>
P013	+ Produits sur immobilisations en crédit-bail et en location				2 310 543	
C013	- Charges sur immobilisations en crédit-bail et en location				1 831 945	
<b>T008</b>	<b>Résultat des opérations de crédit-bail et de location</b>				<b>478 598</b>	
P015	+ Commissions perçues				736 399	641 032
C015	- Commissions servies				66 926	65 999
<b>T009</b>	<b>Marge sur commissions</b>				<b>669 473</b>	<b>575 033</b>
T010	+/- Résultat des opérations sur titres de transaction					-
T011	+/- Résultat des opérations sur titres de placement				687 877	304 863
T012	+/- Résultat des opérations de change				110 918	95 698
T013	+ Résultat des opérations sur produits dérivés				8 179	28 165
<b>T014</b>	<b>Résultat des opérations de marché</b>				<b>790 616</b>	<b>428 726</b>
P017	+ Divers autres produits bancaires				168 652	158 017
C017	- Divers autres charges bancaires				75 051	65 819
<b>T015</b>	<b>PRODUIT NET BANCAIRE</b>				<b>3 606 493</b>	<b>3 101 521</b>
T016	+/- Résultat des opérations sur immobilisations financières				110 477	246 282
P019	+ Autres produits d'exploitation non bancaire				46 808	34 414
C019	- Autres charges d'exploitation non bancaire				6 936	33 569
C021	- Charges générales d'exploitation				2 125 664	1 842 173
<b>T017</b>	<b>RESULTAT BRUT D'EXPLOITATION</b>				<b>1 631 178</b>	<b>1 506 475</b>
T018	+/- Dotations nettes des reprises aux provisions pour créances et engagements par signature en souffrance				322 047	370 439
T019	+ Autres dotations nettes des reprises aux provisions				68 330	18 581
T019	+ Dotations nettes de reprises sur amortissement d'écarts d'acquisition				8 999	6 641
<b>T020</b>	<b>RESULTAT COURANT</b>				<b>1 368 462</b>	<b>1 147 976</b>
T021	RESULTAT NON COURANT				29 046	190
C023	- Impôts sur les résultats				456 256	383 758
<b>T022</b>	<b>RESULTAT NET DES ENTREPRISES INTEGREES</b>				<b>883 160</b>	<b>764 408</b>
T 107	QUOTE-PART DANS LES RESULTATS DES ENTREPRISES MISES EN EQUIVALENCE				22 200	12 673
T 108	Entreprises à caractère financier				22 200	12 673
T 109	Autres entreprises					-
<b>T 110</b>	<b>RESULTAT NET DU GROUPE</b>				<b>905 360</b>	<b>777 081</b>
T 111	. Part du groupe				834 069	736 014
T 112	.Part des intérêts minoritaires				71 291	41 067

### CAPACITE D'AUTOFINANCEMENT

en milliers de DH						
Code ligne					31/12/2006	31/12/2005
<b>T023</b>	<b>+/- RESULTAT NET DE L EXERCICE</b>				<b>905 360</b>	<b>777 081</b>
C025	+ Dotations aux amortissements et aux provisions des immobilisations incorporelles et corporelles				175 656	143 830
C027	+ Dotations aux provisions pour dépréciation des immobilisations financières				13 776	29 388
C029	+ Dotations aux provisions pour risques généraux					-
C031	+ Dotations aux provisions réglementées				2 058	849
C033	+ Dotations non courantes				1 000	400
P025	- Reprises de provisions				18 731	55 862
P027	- Plus-values de cession sur immobilisations incorporelles et corporelles				5 177	1 535
C035	+ Moins-values de cession sur immobilisations incorporelles et corporelles				21	1 386
P029	- Plus-values de cession sur immobilisations financières				126 321	230 967
C037	+ Moins-values de cession sur immobilisations financières				5 244	8 535
P030	- Reprises de subventions d'investissement recues					
<b>T024</b>	<b>+/- CAPACITE D'AUTOFINANCEMENT</b>				<b>952 886</b>	<b>673 105</b>
T025	- Bénéfices distribués				368 557	305 457
<b>T026</b>	<b>+/- AUTOFINANCEMENT</b>				<b>584 329</b>	<b>367 648</b>

**ETAT DES SOLDES DE GESTION CONSOLIDE  
AU 31/12/2007**

**TABLEAU DE FORMATION DES RESULTATS**

Code établissement	0 1 1	3 1	1 2	2007	0 4 6	3	1	
	Date	Mois	An	Code document	Code monnaie	Folio		
en milliers de DH								
Code ligne							31/12/2007	31/12/2006
P011	+ Intérêts et produits assimilés						3 629 435	2 791 203
C011	- Intérêts et charges assimilées						1 730 549	1 216 998
<b>T007</b>	<b>MARGE D'INTERET</b>						<b>1 898 886</b>	<b>1 574 205</b>
P013	+ Produits sur immobilisations en crédit-bail et en location						2 565 628	2 310 543
C013	- Charges sur immobilisations en crédit-bail et en location						2 095 603	1 831 945
<b>T008</b>	<b>Résultat des opérations de crédit-bail et de location</b>						<b>470 025</b>	<b>478 598</b>
P015	+ Commissions perçues						924 846	736 399
C015	- Commissions servies						106 739	66 926
<b>T009</b>	<b>Marge sur commissions</b>						<b>818 107</b>	<b>669 473</b>
T010	+/- Résultat des opérations sur titres de transaction							
T011	+/- Résultat des opérations sur titres de placement						1 080 978	687 877
T012	+/- Résultat des opérations de change						110 956	110 918
T013	+ Résultat des opérations sur produits dérivés						3 383	8 179
<b>T014</b>	<b>Résultat des opérations de marché</b>						<b>1 188 551</b>	<b>790 616</b>
P017	+ Divers autres produits bancaires						191 045	168 652
C017	- Divers autres charges bancaires						93 904	75 051
<b>T015</b>	<b>PRODUIT NET BANCAIRE</b>						<b>4 472 710</b>	<b>3 606 493</b>
T016	+/- Résultat des opérations sur immobilisations financières						441 978	110 477
P019	+ Autres produits d'exploitation non bancaire						158 687	46 808
C019	- Autres charges d'exploitation non bancaire						46 608	6 936
C021	- Charges générales d'exploitation						2 538 000	2 125 664
<b>T017</b>	<b>RESULTAT BRUT D'EXPLOITATION</b>						<b>2 488 767</b>	<b>1 631 178</b>
T018	+/- Dotations nettes des reprises aux provisions pour créances et engagements par signature en souffrance						308 541	322 047
T019	+ Autres dotations nettes des reprises aux provisions						31 155	68 330
T019	+ Dotations nettes de reprises sur amortissement d'écarts d'acquisition						6 479	8 999
<b>T020</b>	<b>RESULTAT COURANT</b>						<b>2 142 592</b>	<b>1 368 462</b>
<b>T021</b>	<b>RESULTAT NON COURANT</b>						<b>4 620</b>	<b>29 046</b>
C023	- Impôts sur les résultats						762 499	456 256
<b>T022</b>	<b>RESULTAT NET DES ENTREPRISES INTEGREES</b>						<b>1 384 713</b>	<b>883 160</b>
T 107	QUOTE-PART DANS LES RESULTATS DES ENTREPRISES MISES EN EQUIVALENCE						16 367	22 200
T 108	Entreprises à caractère financier						16 367	22 200
T 109	Autres entreprises							
<b>T 110</b>	<b>RESULTAT NET DU GROUPE</b>						<b>1 401 080</b>	<b>905 360</b>
T 111	. Part du groupe						1 273 857	834 069
T 112	.Part des intérêts minoritaires						127 223	71 291

**CAPACITE D'AUTOFINANCEMENT**

Code établissement	0 1 1	3 1	1 2	2007	0 4 6	3	2	
	Date	Mois	An	Code document	Code monnaie	Folio		
en milliers de DH								
Code ligne							31/12/2007	31/12/2006
<b>T023</b>	<b>+/- RESULTAT NET DE L EXERCICE</b>						<b>1 401 080</b>	<b>905 360</b>
C025	+ Dotations aux amortissements et aux provisions des immobilisations incorporelles et corporelles						28 498	175 656
C027	+ Dotations aux provisions pour dépréciation des immobilisations financières						5 224	13 776
C029	+ Dotations aux provisions pour risques généraux							
C031	+ Dotations au provisions réglementées						7 121	2 058
C033	+ Dotations non courantes						-	1 000
P025	- Reprises de provisions						57 262	18 731
P027	- Plus-values de cession sur immobilisations incorporelles et corporelles						77 947	5 177
C035	+ Moins-values de cession sur immobilisations incorporelles et corporelles						193	21
P029	- Plus-values de cession sur immobilisations financières						630 100	126 321
C037	+ Moins-values de cession sur immobilisations financières						27 514	5 244
P030	- Reprises de subventions d'investissement recues							
<b>T024</b>	<b>+/- CAPACITE D'AUTOFINANCEMENT</b>						<b>704 321</b>	<b>952 886</b>
T025	- Bénéfices distribués						399 477	368 557
<b>T026</b>	<b>+/- AUTOFINANCEMENT</b>						<b>304 844</b>	<b>584 329</b>

**TABLEAU DES FLUX DE TRESORERIE CONSOLIDE  
DU 1ER JANVIER 2006 AU 31 DECEMBRE 2006**

en milliers de DH

	31 12 2006	31 12 2005
1. (+) Produits d'exploitation bancaires perçus	6 671 907	3 996 783
2. (+) Récupérations sur créances amorties	34 281	37 418
3. (+) Produits d'exploitation non bancaires perçus	173 765	265 381
4. (-) Charges d'exploitation bancaires versées	3 742 236	1 782 886
5. (-) Charges d'exploitation non bancaires versées	41 863	42 104
6. (-) Charges générales d'exploitation versées	1 903 470	1 679 549
7. (-) Impôts sur les résultats versés	456 256	331 826
<b>I. Flux de trésorerie nets provenant du compte de produits et charges</b>	<b>736 128</b>	<b>463 217</b>
<b>Variation des :</b>		
8. (+) Créances sur les établissements de crédit et assimilés	- 1 589 017	- 1 678 912
9. (+) Créances sur la clientèle	- 8 114 960	- 4 516 651
10. (+) Titres de créances et de placement	978 321	1 584 094
11. (+) Autres actifs	569 956	- 523 435
12. (+) Immobilisations données en crédit-bail et en location	- 523 010	- 643 788
13. (+) Dettes envers les établissements de crédit et assimilés	- 890 241	1 166 317
14. (+) Dépôts de la clientèle	9 860 886	3 832 009
15. (+) Titres de créance émis	310 988	- 253 904
16. (+) Autres passifs	- 578 197	637 669
<b>II, Solde des variations des actifs et passifs d'exploitation</b>	<b>24 726</b>	<b>- 396 601</b>
<b>III, FLUX DE TRESORERIE NETS PROVENANT DES ACTIVITES D'EXPLOITATION ( I + II )</b>	<b>760 854</b>	<b>66 616</b>
17. (+) Produits des cessions d'immobilisations financières	593 674	1 281 302
18. (+) Produits des cessions d'immobilisations incorporelles et corporelles	20 081	30 288
19. (-) Aquisitions d'immobilisations financières	212 894	92 232
20. (-) Aquisitions d'immobilisations incorporelles et corporelles	317 118	278 675
21. (+) Intérêts perçus	240 419	468 216
22. (+) Dividendes perçus	122 710	94 327
<b>IV. FLUX DE TRESORERIE NETS PROVENANT DES ACTIVITES D'INVESTISSEMENT</b>	<b>446 872</b>	<b>1 503 226</b>
<b>Variation des :</b>		
23. (+) Subventions, fonds publics et fonds de garantie reçus	-	-
24. (+) Emissions de dettes subordonnées	-	500 000
25. (+) Emissions d'actions		
26. (-) Remboursement des capitaux propres et assimilés		
27. (-) Intérêts versés	45 916	78 661
28. (-) Dividendes versés	368 557	305 457
<b>V. FLUX DE TRESORERIE NETS PROVENANT DES ACTIVITES DE FINANCEMENT</b>	<b>- 414 473</b>	<b>115 882</b>
<b>VI. VARIATION NETTE DE LA TRESORERIE ( III + IV + V )</b>	<b>793 253</b>	<b>1 685 724</b>
<b>VII. TRESORERIE A L'OUVERTURE DE L'EXERCICE</b>	<b>7 090 275</b>	<b>5 404 551</b>
<b>VIII . TRESORERIE A LA CLOTURE DE L'EXERCICE</b>	<b>7 883 528</b>	<b>7 090 275</b>

Nom de l'établissement : **B M C E BANK**
**TABLEAU DES FLUX DE TRESORERIE CONSOLIDE  
DU 1ER JANVIER 2007 AU 31 DECEMBRE 2007**

en milliers de DH.

	31 12 2007	31 12 2006
1. (+) Produits d'exploitation bancaires perçus	8 490 101	6 671 907
2. (+) Récupérations sur créances amorties	20 446	34 281
3. (+) Produits d'exploitation non bancaires perçus	628 393	173 765
4. (-) Charges d'exploitation bancaires versées	4 618 745	3 742 236
5. (-) Charges d'exploitation non bancaires versées	68 505	41 863
6. (-) Charges générales d'exploitation versées	2 334 998	1 903 470
7. (-) Impôts sur les résultats versés	762 499	456 256
<b>I. Flux de trésorerie nets provenant du compte de produits et charges</b>	<b>1 354 193</b>	<b>736 128</b>
<b>Variation des :</b>		
8. (+) Créances sur les établissements de crédit et assimilés	- 5 395 867	- 1 589 017
9. (+) Créances sur la clientèle	- 12 415 969	- 8 114 960
10. (+) Titres de créances et de placement	- 2 088 895	978 321
11. (+) Autres actifs	- 1 884 535	569 956
12. (+) Immobilisations données en crédit-bail et en location	- 626 057	- 523 010
13. (+) Dettes envers les établissements de crédit et assimilés	4 130 271	- 890 241
14. (+) Dépôts de la clientèle	14 350 999	9 860 886
15. (+) Titres de créance émis	- 260 228	310 988
16. (+) Autres passifs	2 448 601	- 578 197
<b>II, Solde des variations des actifs et passifs d'exploitation</b>	<b>- 1 741 680</b>	<b>24 726</b>
<b>III, FLUX DE TRESORERIE NETS PROVENANT DES ACTIVITES D'EXPLOITATION ( I + II )</b>	<b>- 387 487</b>	<b>760 854</b>
17. (+) Produits des cessions d'immobilisations financières	1 665 714	593 674
18. (+) Produits des cessions d'immobilisations incorporelles et corporelles	244 598	20 081
19. (-) Aquisitions d'immobilisations financières	827 931	212 894
20. (-) Aquisitions d'immobilisations incorporelles et corporelles	375 373	317 118
21. (+) Intérêts perçus	244 646	240 419
22. (+) Dividendes perçus	77 501	122 710
<b>IV. FLUX DE TRESORERIE NETS PROVENANT DES ACTIVITES D'INVESTISSEMENT</b>	<b>1 029 155</b>	<b>446 872</b>
<b>Variation des :</b>		
23. (+) Subventions, fonds publics et fonds de garantie reçus	-	-
24. (+) Emissions de dettes subordonnées	-	-
25. (+) Emissions d'actions		
26. (-) Remboursement des capitaux propres et assimilés		
27. (-) Intérêts versés	40 930	45 916
28. (-) Dividendes versés	399 477	368 557
<b>V. FLUX DE TRESORERIE NETS PROVENANT DES ACTIVITES DE FINANCEMENT</b>	<b>- 440 407</b>	<b>- 414 473</b>
<b>VI. VARIATION NETTE DE LA TRESORERIE ( III + IV + V )</b>	<b>201 261</b>	<b>793 253</b>
<b>VII. TRESORERIE A L'OUVERTURE DE L'EXERCICE</b>	<b>7 883 528</b>	<b>7 090 275</b>
<b>VIII . TRESORERIE A LA CLOTURE DE L'EXERCICE</b>	<b>8 084 789</b>	<b>7 883 528</b>
<b>VI. VARIATION NETTE DE LA TRESORERIE ( III + IV + V )</b>	<b>201 261</b>	<b>793 253</b>
<b>DIFFERENCE ENTRE TRESORERIE A L'OUVERTURE DE L'EXERCICE ET TRESORERIE A LA CLOTURE DE L'EXERCICE</b>	<b>201 261</b>	<b>793 253</b>
<b>CONTRÔLE</b>	<b>0,00</b>	<b>0,00</b>

ETAT A 2 AGREGÉ

**EAT DES DEROGATIONS  
AU 31 DECEMBRE 2007**

INDICATIONS DES DEROGATIONS	JUSTIFICATIONS DES DEROGATIONS	INFLUENCE DES DEROGATIONS SUR LE PATRIMOINE, LA SITUATION FINANCIERE ET LES RESULTATS
<b>I - Dérogations aux principes comptables fondamentaux</b>	NEANT	(*)
<b>II - Dérogations aux méthodes d'évaluation</b>	NEANT	(*)
<b>II - Dérogations aux règles d'établissement et de présentation des états de synthèse</b>	NEANT	(*)

(\*) Application des dispositions particulières spécifiques aux établissements de crédit prévues par le PCEC  
cf : Note de présentation des règles et principes comptables.

ETAT DES CHANGEMENTS DE METHODES  
AU 31 DECEMBRE 2007

ETAT A 3 AGREGE

NATURE DES CHANGEMENTS	JUSTIFICATIONS DES CHANGEMENTS	INFLUENCE SUR LE PATRIMOINE, LA SITUATION FINANCIERE ET LES RESULTATS
<p>I - Changements affectant les méthodes d'évaluation</p> <p>Reclassement de trois lignes de titres de placement en Titres d'investissement, La valeur des titres reclassés est de 813 727 KMAD</p>	<p>Garantir des revenus réguliers sur la période de étenion</p>	<p>Impact négatif sur la situation comptable de 9 358 KMAD ventilé comme suit:</p> <p>Provsion : 4 509 KMAD Dotation au titre de l'étalement de la prime sur titres d'investissement: 4 849 KMAD</p>
<p>II - Changement affectant les règles de présentation</p>	<p>NEANT</p>	

ETAT C1.1 CONSOLIDE

**CREANCES SUR LES ETABLISSEMENTS DE CREDIT ET ASSIMILES**  
31 decembre 2007

En milliers de Dhs

CREANCES	Bank Al-Maghrib Trésor Public et Service des Chèques Postaux	Banques au Maroc	Autres établissements de crédit et assimilés au Maroc	Etablissements de crédit à l'étranger	Total 31/12/2007	Total 31/12/2006
<b>COMPTES ORDINAIRES DEBITEURS</b>	7 133 375	945 438	609 936	1 992 400	10 681 149	9 411 708
<b>VALEURS RECUES EN PENSION</b>	0	500 001	0	0	500 001	322 921
- au jour le jour	0	0	0	0	0	0
- à terme	0	500 001	0	0	500 001	322 921
<b>PRETS DE TRESORERIE</b>	1 089 792	1 232 341	1 219 106	2 727 360	6 268 599	5 430 905
- au jour le jour	0	0	393 286	1 295 493	1 688 779	2 043 706
- à terme	1 089 792	1 232 341	825 820	1 431 867	4 579 820	3 387 199
<b>PRETS FINANCIERS</b>	0	1 810 068	5 567 979	1 187	7 379 234	4 117 498
<b>AUTRES CREANCES</b>	2 895 759	0	0	36 453	2 932 212	2 903 609
<b>INTERETS COURUS A RECEVOIR</b>	0	43 780	0	0	43 780	21 206
<b>CREANCES EN SOUFFRANCE</b>	0	0	0	0	0	0
<b>TOTAL</b>	<b>11 118 926</b>	<b>4 531 628</b>	<b>7 397 021</b>	<b>4 757 400</b>	<b>27 804 975</b>	<b>22 207 847</b>

Commentaires :

\_ LA PL 480 DE MDH : 2 895 759 EST COMPRISE DANS LA LIGNE " AUTRES CREANCES "

CREANCS SUR LA CLIENTELE  
31 decembre 2007

ETAT C1.2 CONSOLIDE

En milliers de Dhs

CREANCS	Secteur public	Secteur privé			Total 31/12/2007	Total 31/12/2006
		Entreprises financières	Entreprises non financières	Autre clientèle		
<b>CREANCS DE TRESORERIE</b>	<b>1 883 848</b>	<b>2 933 155</b>	<b>14 479 862</b>	<b>1 791 361</b>	<b>21 088 226</b>	<b>15 237 905</b>
- Comptes à vue débiteurs	1 513 234	1 238 119	8 721 149	1 366 632	12 839 134	8 139 056
- Créances commerciales sur le Maroc	17 890	0	1 863 817	5 091	1 886 798	1 631 341
- Crédits à l'exportation	0	0	168 723	0	168 723	243 546
- Autres crédits de trésorerie	352 724	1 695 036	3 726 173	419 638	6 193 571	5 223 962
<b>CREANCS A LA CONSOMMATION</b>	<b>0</b>	<b>0</b>	<b>210 148</b>	<b>4 625 460</b>	<b>4 835 608</b>	<b>3 653 354</b>
<b>CREANCS A L'EQUIPEMENT</b>	<b>1 437 793</b>	<b>0</b>	<b>8 871 209</b>	<b>479 741</b>	<b>10 788 743</b>	<b>7 906 874</b>
<b>CREANCS IMMOBILIERS</b>	<b>0</b>	<b>0</b>	<b>902 925</b>	<b>10 508 791</b>	<b>11 411 716</b>	<b>7 739 566</b>
<b>AUTRES CREDITS</b>	<b>24</b>	<b>0</b>	<b>2 596 609</b>	<b>534 720</b>	<b>3 131 353</b>	<b>4 330 704</b>
<b>CREANCS ACQUISES PAR AFFACTURAGE</b>					<b>878 057</b>	<b>742 716</b>
<b>INTERETS COURUS A RECEVOIR</b>	<b>0</b>	<b>0</b>	<b>153 615</b>	<b>0</b>	<b>153 615</b>	<b>1 320</b>
<b>CREANCS EN SOUFFRANCE</b>	<b>7 166</b>	<b>1 131</b>	<b>357 919</b>	<b>51 612</b>	<b>417 828</b>	<b>541 397</b>
- Créances pré-douteuses	7 166	0	77 068	16 326	100 560	59 803
- Créances douteuses	0	0	20 442	7 360	27 802	85 293
- Créances compromises	0	1 131	260 409	27 926	289 466	396 301
<b>TOTAL</b>	<b>3 328 831</b>	<b>2 934 286</b>	<b>27 572 287</b>	<b>17 991 685</b>	<b>52 705 146</b>	<b>40 153 836</b>

CREANCS SUR LA CLIENTELE  
31 decembre 2006

ETAT C 1.2 CONSOLIDE

En milliers de Dhs

CREANCS	Secteur public	Secteur privé			Total 31/12/2006	Total 31/12/2005
		Entreprises financières	Entreprises non financières	Autre clientèle		
<b>CREANCS DE TRESORERIE</b>	<b>2 074 888</b>	<b>859 593</b>	<b>10 976 514</b>	<b>1 326 910</b>	<b>15 237 905</b>	<b>13 892 950</b>
- Comptes à vue débiteurs	1 807 152	259 593	5 378 417	693 894	8 139 056	8 640 641
- Créances commerciales sur le Maroc	0	0	1 614 625	16 716	1 631 341	1 239 260
- Crédits à l'exportation	0	0	243 546	0	243 546	618 143
- Autres crédits de trésorerie	267 736	600 000	3 739 926	616 300	5 223 962	3 394 906
<b>CREANCS A LA CONSOMMATION</b>	<b>1 138</b>	<b>0</b>	<b>37 482</b>	<b>3 614 734</b>	<b>3 653 354</b>	<b>2 616 564</b>
<b>CREANCS A L'EQUIPEMENT</b>	<b>698 502</b>	<b>0</b>	<b>7 095 358</b>	<b>113 014</b>	<b>7 906 874</b>	<b>6 418 544</b>
<b>CREANCS IMMOBILIERS</b>	<b>167 286</b>	<b>0</b>	<b>183 202</b>	<b>7 389 078</b>	<b>7 739 566</b>	<b>5 108 958</b>
<b>AUTRES CREDITS</b>	<b>21 843</b>	<b>1 673 847</b>	<b>2 538 501</b>	<b>96 513</b>	<b>4 330 704</b>	<b>2 400 586</b>
<b>CREANCS ACQUISES PAR AFFACTURAGE</b>					<b>742 716</b>	<b>679 767</b>
<b>INTERETS COURUS A RECEVOIR</b>	<b>0</b>	<b>0</b>	<b>399</b>	<b>921</b>	<b>1 320</b>	<b>80 433</b>
<b>CREANCS EN SOUFFRANCE</b>	<b>5 378</b>	<b>7 822</b>	<b>227 386</b>	<b>300 811</b>	<b>541 397</b>	<b>778 125</b>
- Créances pré-douteuses	0	6	5 157	54 640	59 803	12 313
- Créances douteuses	0	46	18 579	66 668	85 293	16 302
- Créances compromises	5 378	7 770	203 650	179 503	396 301	749 510
<b>TOTAL</b>	<b>2 969 035</b>	<b>2 541 262</b>	<b>21 058 443</b>	<b>12 841 981</b>	<b>40 153 836</b>	<b>31 975 927</b>

TITRES DE PARTICIPATION AU 31/12/2007

Dénomination de la société émettrice	Secteur d'activité	Nombre de titres	Capital social	Participation capital %	Prix d'acquisition global	Provisions	Valeur comptable nette
<b>TITRES DE PARTICIPATION MISES EN EQUIVALENCE</b>							
BANQUE DE DEVELOPPEMENT DU MALI	Ets de crédit étranger	102 926	3 759 560 000 CFA	27,38	129 813 000,00		129 813 000,00
SOCIETE CASA FINANCE MARKET	Société financière	382 876	114 862 500	33,33	43 183 000,00		43 183 000,00
ACMAR	Assurances et service	100 010	50 000 000	20,00	11 581 000,00		11 581 000,00
<b>Titres de participation Mise en équivalence</b>					<b>184 577 000,00</b>	<b>0,00</b>	<b>184 577 000,00</b>
<b>TITRES DE PARTICIPATION</b>							
RMA WATANYA	Assurances	5	1 796 170 800	0,00%	1 972,84		1 972,84
RISMA	Tourisme	219 312	623 201 200	3,52	87 724 800,00		87 724 800,00
TANGER ZONE FRANCHE	Sté d'aménagement	135 000	105 000 000	12,86	13 500 000,00		13 500 000,00
CENTRE MONETIQUE INTERBANCAIRE	Gestion Monétique	110 000	98 200 000	11,20	11 000 000,00		11 000 000,00
EMAT	Sté holding	375 971	67 487 700	55,71	37 597 100,00	6 000 000,00	31 597 100,00
MOROCCAN INFORMATION TECHNO PARC CIE	Gest.im.techno parc	56 500	46 000 000	12,28	5 650 000,00		5 650 000,00
GLOBAL NETWORK SYSTEMS	Traitement de l'information	264 999	26 500 000	100,00	21 491 421,00	742 000,00	20 749 421,00
STE CONSEIL INGENIERIE ET DEVELOPPEMENT	Bureau d'étude	44 076	18 772 000	23,48%	5 191 609,60		5 191 609,60
STE D'AMENAGEMENT DU PARC INDUSTRIE	Sté d'aménagement	10 000	60 429 000	1,65	1 000 000,00		1 000 000,00
MARTKO (MAGHREB ARAB TRADING C°)	Ets financier	12 000	600 000 USD	20,00	970 638,00	970 638,00	0,00
STE IPE	Edition et impression	4 000	4 000 000	10,00	400 000,00		400 000,00
STE RECOURS	Sté de recouvrement	3 750	2 500 000	15,00	375 000,00		375 000,00
EUROCHEQUE MAROC	Moyen de paiement	1 436	5 000 000	28,72	143 900,00		143 900,00
AUTRES TITRES DETENUS PAR LES FILIALES					38 111 642,00		38 111 642,00
<b>511 Titres de participation</b>					<b>223 158 083,44</b>	<b>7 712 638,00</b>	<b>215 445 445,44</b>
<b>TITRES DES ENTREPRISES LIEES</b>							
MABANICOM	SCI	10 000	10 000 000	100,000	29 700 000,00	7 279 270,73	22 420 729,27
DOCUPRINT (STA)	Sté de service	4 000	4 000 000	100,00	4 000 000,00		4 000 000,00
BMCE ASSURBANK		14 250	1 500 000	95,00	1 425 000,00		1 425 000,00
STE CONSULTITRES	Gestion OPCVM	500	1 000 000	50,00	500 000,00	500 000,00	0,00
<b>512 Titres de participation dans les entreprises liées</b>					<b>35 625 000,00</b>	<b>7 779 270,73</b>	<b>27 845 729,27</b>
<b>TITRES DE L'ACTIVITE DU PORTEFEUILLE</b>							
E.S.F.G.	Ets crédit /étranger	707 000	479 086 000 EUR	1,27	156 468 171,56		156 468 171,56
E.S.I.H.	Ets crédit /étranger	467 250	260 400 000 EUR	1,79	155 811 661,67		155 811 661,67
UBAE ARAB ITALIAN BANK	Ets crédit/étranger	48 220	122 319 560 EUR	4,34	75 199 561,60		75 199 561,60
PROPARCO	Ets crédit multi-national	222 750	142 560 000 EUR	2,50	40 283 452,69		40 283 452,69
FONDS ESPAGNOL MARCO POLO INVEST. S.C.R.	Fonds d'investissement	19 436	7 401 000 EUR	2,63	19 818 775,45	18 499 913,37	1 318 862,08
FONDS D INVESTISSEMENT CAPITAL MOROCCO	Fonds d'investissement	3	25 000 000 USD	12,00	8 174 400,42		8 174 400,42
AFREXIM BANK (African Import Export)	Ets crédit /étranger	30	146 601 000 USD	0,20	2 385 792,34		2 385 792,34
FONDS MONETAIRE ARABE (ARAB TRADE FINANCING)	Ets financier	54	500 000 000 USD	0,05	2 320 605,00		2 320 605,00
FONDS D'INVESTISSEMENT DE L'ORIENTAL	Fonds d'investissement	ND	300 000 000	7,17	2 687 500,00		2 687 500,00
FIROGEST	Fonds d'investissement	2 500	2 000 000	12,50	250 000,00		250 000,00
<b>515 Titres de l'activité de portefeuille</b>					<b>463 399 920,74</b>	<b>18 499 913,37</b>	<b>444 900 007,37</b>
<b>AUTRES TITRES DE PARTICIPATION</b>							
STE NATIONALE DES AUTOROUTES	Infrastructure routière	16 000	3 467 628 500	0,16	7 112 000,00	2 218 433,00	4 893 567,00
LA CELLULOSE DU MAROC	Pâte à papier	52 864	650 484 000	0,81	3 393 433,00		3 393 433,00
SMAEX	Assurances et service	16 900	37 500 000	4,51	1 690 000,00		1 690 000,00
FRUMAT	Agro-alimentaire	4 000	13 000 000	3,08	1 450 000,00	1 450 000,00	0,00
STE IMMOBILIERE SIEGE GPBM	Immobilier	12 670	19 005 000	6,67	1 267 000,00		1 267 000,00
BANK AL AMAL	Ets de crédit	9 710	500 000 000	0,19	971 000,00		971 000,00
MAROCLEAR	Dépositaire central	803	20 000 000	4,02	803 000,00		803 000,00
GECOTEX	Industrie	5 000	10 000 000	5,00	500 000,00		500 000,00
SOCIETE ALLICOM MAROC	Industrie		20 000 000	2,50	500 000,00	500 000,00	0,00
DAR ADDAMANE	Organismes de garantie	9 610	75 000 000	0,64	480 500,00		480 500,00
FONDS DE SOUTIEN ACTIONS BAA	SOUTIEN ACTIONS	4 805	500 000 000	0,05	240 250,00		240 250,00
SINCOMAR	Agro-alimentaire	494	37 440 000	0,13	49 400,00		49 400,00
SWIFT	Sté de service	23	434 020 000 EUR	0,01	24 482,52		24 482,52
CIE IMMOBILIERE FONCIERE MAROCAINE	Cie immobilière	640	20 000 000	0,32	8 500,00		8 500,00
MEDITELECOM	Télécommunication	2	8 333 368 000	0,00	200,00		200,00
MAGSHORE		125 000	25 000 000	50,00	12 500 000,00		12 500 000,00
Fonds de garantie de la commande publique		ND	100 000 000	10,00	10 000 000,00		10 000 000,00
MASTERCAD		3 634	ND	0,005	864 898,30		864 898,30
<b>516-9 Autres titres de participation</b>					<b>41 854 663,82</b>	<b>4 168 433,00</b>	<b>37 686 230,82</b>
<b>COMPTES COURANTS ASSOCIES</b>							
MEDITELECOM					106 610 873,38		106 610 873,38
EMAT					10 002,70		10 002,70
GNS					5 477 678,97		5 477 678,97
Attachid wa Al mabani					2 728 612,50		2 728 612,50
BMCE CAPITAL					0,00		0,00
MAGHREBAIL					0,00		0,00
MARTCO					1 500 000,00	1 500 000,00	0,00
Siège G.P.B.M.					1 446 419,60		1 446 419,60
ALLICOM MAROC					552 000,00	552 000,00	0,00
<b>514 Autres Emplois assimilés</b>					<b>118 325 587,15</b>	<b>2 052 000,00</b>	<b>116 273 587,15</b>
<b>Total Général</b>					<b>1 066 940 255,15</b>	<b>40 212 255,10</b>	<b>1 026 728 000,05</b>

TITRES DE PARTICIPATION AU 31/12/2006 CONSOLIDE

Dénomination de la société émettrice	Secteur d'activité	Nombre de titres	Capital social	Participation au capital en %	Prix d'acquisition global	Provisions	PRG	Valeur comptable nette
<b>TITRES DE PARTICIPATION MISES EN EQUIVALENCE</b>								
BANQUE DE DEVELOPPEMENT DU MALI	Ets de crédit étranger	102 926	3 759 560 000 CFA	27,38	127 085 000,00			127 085 000,00
SOCIETE CASA FINANCE MARKET	Société financière	382 876	114 862 500	33,33	47 520 000,00			47 520 000,00
ACMAR	Assurances et service	100 010	50 000 000	20,00	10 029 000,00			10 029 000,00
					<b>184 634 000,00</b>	<b>0,00</b>	<b>0,00</b>	<b>184 634 000,00</b>
<b>Titres de participation consolidés</b>					<b>184 634 000,00</b>	<b>0,00</b>	<b>0,00</b>	<b>184 634 000,00</b>
<b>TITRES DE PARTICIPATION</b>								
RMA WATANYA	Assurances	1 774 869	1 774 400 800	10,00	700 305 306,63			700 305 306,63
RISMA	Tourisme	219 312	489 077 000	4,48	34 881 710,00			34 881 710,00
TANGER ZONE FRANCHE	Sté d'aménagement	135 000	105 000 000	12,86	13 500 000,00			13 500 000,00
CENTRE MONETIQUE INTERBANCAIRE	Gestion Monétique	110 000	98 200 000	11,20	11 000 000,00			11 000 000,00
EMAT	Sté holding	60 000	30 000 000	20,00	6 000 000,00	6 000 000,00		0,00
MOROCCAN INFORMATION TECHNO PARC OIE	Gest.Im.techno parc	56 500	46 000 000	12,28	5 650 000,00			5 650 000,00
GLOBAL NETWORK SYSTEMS	Traitement de l'information	26 500	26 500 000	10,00	2 650 000,00	742 000,00		1 908 000,00
STE CONSEIL INGENIERIE ET DEVELOPEMENT	Bureau d'étude	36 668	18 772 000	19,53	2 000 000,00			2 000 000,00
STE DAMENAGEMENT DU PARC INDUSTRIE	Sté d'aménagement	10 000	60 429 000	1,65	1 000 000,00			1 000 000,00
MARTKO (MAGHREB ARAB TRADING C')	Ets financier	12 000	600 000 USD	20,00	970 638,00	970 638,00		0,00
STE IPE	Edition et impression	4 000	4 000 000	10,00	400 000,00			400 000,00
STE RECOURS	Sté de recouvrement	3 750	2 500 000	15,00	375 000,00			375 000,00
EUROCHEQUE MAROC	Moyen de paiement	1 436	5 000 000	28,72	143 900,00			143 900,00
<b>TITRES DETENUS PAR LES FILIALES</b>					<b>57 293 000,00</b>			<b>57 293 000,00</b>
<b>511 Titres de participation</b>					<b>836 169 554,63</b>	<b>7 712 638,00</b>	<b>0,00</b>	<b>828 456 916,63</b>
<b>TITRES DES ENTREPRISES LIEES</b>								
MABANICOM	SCI	10 000	10 000 000	100,00	29 700 000,00	7 279 270,73		22 420 729,27
DOCUPRINT	Sté de service	4 000	4 000 000	100,00	4 000 000,00			4 000 000,00
BMCE ASSURBANK		14 250	1 500 000	95,00	1 425 000,00			1 425 000,00
STE CONSULTITRES	Gestion OPCVM	500	1 000 000	50,00	500 000,00	500 000,00		0,00
<b>512 Titres de participation dans les entreprises liées</b>					<b>35 625 000,00</b>	<b>7 779 270,73</b>	<b>0,00</b>	<b>27 845 729,27</b>
<b>TITRES DE L'ACTIVITE DU PORTEFEUILLE</b>								
E.S.F.G.	Ets crédit /étranger	707 000	479 086 000 EUR	1,27	153 559 892,47			153 559 892,47
E.S.I.H.	Ets crédit /étranger	467 250	260 400 000 EUR	1,79	152 915 585,16			152 915 585,16
FINAFUND USA	Les deux fonds ont fusionné <sup>1</sup>	14 000	81 625 000 USD	17,50	118 391 700,00			118 391 700,00
FINAFUND EUROPE	Fonds d'investissement	14 000	40 000 000 EUR	17,50	77 980 315,40			77 980 315,40
UBAE ARAB ITALIAN BANK	Ets crédit/étranger	48 220	122 319 560 EUR	4,34	73 801 824,86			73 801 824,86
PROPARCO	Ets crédit multi-national	222 750	142 560 000 EUR	2,50	39 534 702,82			39 534 702,82
FONDS ESPAGNOL MARCO POLO INVEST. S.C.R.	Fonds d'investissement	19 436	7 401 000 EUR	2,63	19 450 403,22	13 275 867,00		6 174 536,22
FONDS D INVESTISSEMENT CAPITAL MOROCCO	Fonds d'investissement	3	25 000 000 USD	12,00	18 193 868,68			18 193 868,68
AFREXIM BANK (African Import Export)	Ets crédit /étranger	30	146 601 000 USD	0,20	2 536 965,00			2 536 965,00
FONDS MONETAIRE ARABE(ARAB TRADE FINANCING PROGRAM)	Ets financier	54	500 000 000 USD	0,05	2 536 965,00			2 536 965,00
FONDS D'INVESTISSEMENT DE L'ORIENTAL	Fonds d'investissement				2 687 500,00			2 687 500,00
FIROGEST	Fonds d'investissement				250 000,00			250 000,00
STE CIVILE FIN FUND	Prise de participation	500	100 000	50,00	50 000,00			50 000,00
<b>515 Titres de l'activité de portefeuille</b>					<b>661 889 722,61</b>	<b>13 275 867,00</b>	<b>0,00</b>	<b>648 613 855,61</b>
<b>AUTRES TITRES DE PARTICIPATION</b>								
STE NATIONALE DES AUTOROUTES	Infrastructure routière	16 000	3 467 628 500	0,22	7 112 000,00	2 218 433,00		4 893 567,00
LA CELLULOSE DU MAROC	Pâte à papier	52 864	650 484 000	0,81	3 393 433,00			3 393 433,00
SMAEX	Assurances et service	16 900	37 500 000	4,51	1 690 000,00			1 690 000,00
FRUMAT	Agro-alimentaire	4 000	13 000 000	3,08	1 450 000,00	1 450 000,00		0,00
STE IMMOBILIERE SIEGE GPBM	Immobilier	12 670	19 005 000	6,67	1 267 000,00			1 267 000,00
BANK AL AMAL	Ets de crédit	9 710	500 000 000	0,19	971 000,00			971 000,00
MAROCLEAR	Dépositaire central	803	20 000 000	4,02	803 000,00			803 000,00
GEOTEX	Industrie	5 000	10 000 000	5,00	500 000,00			500 000,00
SOCIETE ALLICOM MAROC	Industrie		20 000 000	2,50	500 000,00	500 000,00		0,00
DAR ADDAMANE	Organismes de garantie	9 610	75 000 000	0,64	480 500,00			480 500,00
FONDS DE SOUTIEN ACTIONS BAA	SOUTIEN ACTIONS	4 805	500 000 000	0,05	240 250,00			240 250,00
SINCOMAR	Agro-alimentaire	494	37 440 000	0,13	49 400,00			49 400,00
SWIFT	Sté de service	23	434 020 000 EUR	0,01	24 027,46			24 027,46
CIE IMMOBILIERE FONCIERE MAROCAINE	Cie immobilière	640	20 000 000	0,32	8 500,00			8 500,00
MEDIATECOM	Télécommunication	2	8 333 368 000	0,00	200,00			200,00
MASTERCAD		3 634			945 536,50			945 536,50
<b>516-9 Autres titres de participation</b>					<b>19 434 846,96</b>	<b>4 168 433,00</b>	<b>0,00</b>	<b>15 266 413,96</b>
<b>DOTATION DES SUCCURSALES A L'ETRANGER</b>								
<b>COMPTES COURANTS ASSOCIES</b>								
MEDIATECOM					106 610 873,38			106 610 873,38
FINANCE.COM					5 000 000,00			5 000 000,00
Atschifid wa Al mabani					2 728 612,50			2 728 612,50
MARTCO					1 500 000,00	1 500 000,00		0,00
Siege G.P.B.M.					1 446 419,60			1 446 419,60
ALLICOM MAROC					552 000,00	552 000,00		0,00
<b>514 Autres Emplois assimilés</b>					<b>117 837 905,48</b>	<b>2 052 000,00</b>	<b>0,00</b>	<b>115 785 905,48</b>
<b>Total Général</b>					<b>1 855 591 029,68</b>	<b>34 988 208,73</b>	<b>0,00</b>	<b>1 820 602 820,95</b>

**IMMOBILISATIONS INCORPORELLES ET CORPORELLES**

ETAT C 1.9 CONSOLIDE

AU 30 DECEMBRE 2007

en milliers de DH

code ligne	Immobilisations	Montant brut au début de l'exercice	Montant des acquisitions au cours de l'exercice	Montant des cessions ou retraits au cours de l'exercice	Montant brut à la fin de l'exercice	Amortissements et/ou provisions				Montant net à la fin de l'exercice
						Montant des amortissements et/ou provisions au début de l'exercice	Dotations au titre de l'exercice	Montant des amortissements sur immobilisations sorties	Cumul	
<b>F001</b>	<b>IMMOBILISATIONS INCORPORELLES</b>	<b>240 500</b>	<b>156 144</b>	<b>425</b>	<b>396 219</b>	<b>99 860</b>	<b>28 278</b>	<b>74</b>	<b>128 064</b>	<b>268 155</b>
F004	- Droit au bail	28 424	2 400	-	30 824	-	-	-	-	30 824
F006	- Immobilisations en recherche et développement	1 134	1 098	297	1 935	-	1 972	74	1 898	37
F007	- Autres immobilisations incorporelles d'exploitation	210 942	152 646	128	363 460	99 860	26 306	-	126 166	237 294
F008	- Immobilisations incorporelles hors exploitation	-	-	-	-	-	-	-	-	-
<b>F010</b>	<b>IMMOBILISATIONS CORPORELLES</b>	<b>3 682 271</b>	<b>493 079</b>	<b>200 616</b>	<b>3 974 734</b>	<b>1 841 587</b>	<b>174 724</b>	<b>13 632</b>	<b>2 002 679</b>	<b>1 972 055</b>
F011	- IMMEUBLES D'EXPLOITATION	869 166	23 877	97 851	795 192	189 948	22 177	6 082	206 043	589 149
F012	. Terrain d'exploitation	159 348	6 367	21 660	144 055	0	-	-	-	144 055
F013	. Immeubles d'exploitation. Bureaux	709 818	17 510	76 191	651 137	189 948	22 177	6 082	206 043	445 094
F014	. Immeubles d'exploitation. Logements de fonction	-	-	-	-	-	-	-	-	-
F015	- MOBILIER ET MATERIEL D'EXPLOITATION	1 555 082	286 291	47 586	1 793 787	1 008 395	96 222	6 066	1 098 551	695 236
F016	. Mobilier de bureau d'exploitation	490 004	19 952	50	509 906	230 463	12 447	43	242 867	267 039
F017	. Matériel de bureau d'exploitation	325 870	11 394	2 197	335 067	223 651	7 187	1 723	229 115	105 952
F018	. Matériel Informatique	647 119	252 542	41 392	858 269	501 986	66 955	374	568 567	289 702
F019	. Matériel roulant rattaché à l'exploitation	38 076	818	3 947	34 947	12 995	963	3 926	10 032	24 915
F020	. Autres matériels d'exploitation	54 013	1 585	-	55 598	39 300	8 670	-	47 970	7 628
F021	- AUTRES IMMOBILISATIONS CORPORELLES D'EXPLOITATION	893 081	114 790	1 050	1 006 821	579 395	42 875	-	622 270	384 551
F022	- IMMOBILISATIONS CORPORELLES HORS EXPLOITATION	364 942	68 121	54 129	378 934	63 849	13 450	1 484	75 815	303 119
F023	. Terrains hors exploitation	109 766	37 367	24 926	122 207	-	-	-	-	122 207
F024	. Immeubles hors exploitation	144 133	24 422	29 203	139 352	37 393	7 557	1 484	43 466	95 886
F025	. Mobilier et matériel hors exploitation	28 309	1 553	-	29 862	15 737	2 378	-	18 115	11 747
F026	. Autres immobilisations corporelles hors exploitation	82 734	4 779	-	87 513	10 719	3 515	-	14 234	73 279
T039	<b>Total</b>	<b>3 922 771</b>	<b>649 223</b>	<b>201 041</b>	<b>4 370 953</b>	<b>1 941 447</b>	<b>203 002</b>	<b>13 706</b>	<b>2 130 743</b>	<b>2 240 210</b>

**CESSION DES IMMOBILISATIONS INCORPORELLES ET CORPORELLES**

AU 31 DECEMBRE 2007

Nom de l'établissement : BMCE Bank

_0_ _ 1_ _ 1_ _	_1_ _ 2_ _	_0_ _ 5_ _ 2_ _	_3_ _
Code établissement	Date : Mois	Code document	Code monnaie

en milliers de DH

Immobilisations cédées	Valeur comptable brute	Cumul des amortissements et/ou des provisions pour dépréciation	Valeur comptable nette	Produit de la cession	Plus-value de cession	Moins-value de cession
A - Opérations de cession avec le groupe						
IMMEUBLES D'EXPLOITATION	97 852	6 082	91 770	97 834	6 064	
MATERIEL DE BUREAU D' EXPLOITATION	0	0				
MATERIEL ROULANT " PARC-AUTOS "	670	670	0	67	67	
MATERIEL " PARC-CYCLES "	0	0				
IMMEUBLES HORS EXPLOITATION	3 572	3 572	0	350	350	
Autres immobilisation shors exploitation	15	15	0	1	1	
	53 831	1 484	52 347	123 770	71 423	
B - Opérations de cession hors groupe						
<b>T040 Total</b>	155 940	11 823	144 117	222 022	77 905	0

**DETTES ENVERS LES ETABLISSEMENTS DE CREDIT ET ASSIMILES**  
31 decembre 2007

ETAT C 1.10 CONSOLIDE

en milliers de DHS

DETTES	Etablissements de crédit et assimilés			Etablissements de crédit à l'étranger	Total 31/12/2007	Total 31/12/2006
	au Maroc		Autres établissements de crédit et assimilés au Maroc			
	Bank Al-Maghrib, Trésor Public et Service des Chèques Postaux	Banques au Maroc				
COMPTES ORDINAIRES CREDITEURS	-	450 919	235 291	850 501	1 536 711	535 794
VALEURS DONNEES EN PENSION	-	-	-	-	-	-
- au jour le jour	-	-	-	-	-	-
- à terme	-	-	-	-	-	-
EMPRUNTS DE TRESORERIE	-	2 144 319	535 653	1 286 697	3 966 669	2 110 129
- au jour le jour	-	-	-	-	-	84 871
- à terme	-	2 144 319	535 653	1 286 697	3 966 669	2 025 258
EMPRUNTS FINANCIERS	110 956	3 151 061	45 899	240 734	3 548 650	2 192 583
AUTRES DETTES	-	36 806	-	31 194	68 000	136 085
INTERETS COURUS A PAYER	-	21 454	-	2 114	23 568	38 736
<b>TOTAL</b>	<b>110 956</b>	<b>5 804 559</b>	<b>816 843</b>	<b>2 411 237</b>	<b>9 143 598</b>	<b>5 013 327</b>

**DEPOTS DE LA CLIENTELE**  
31 decembre 2007

ETAT C 1.11 CONSOLIDE

en milliers de DHS

DEPOTS	Secteur public	Secteur privé			Total 31/12/2007	Total 31/12/2006
		Entreprises financières	Entreprises non financières	Autre clientèle		
COMPTES A VUE CREDITEURS	1 593 039	1 419 377	9 232 564	29 032 789	41 277 769	34 392 889
COMPTES D'EPARGNE	-	686 307	-	11 733 920	12 420 227	10 985 108
DEPOTS A TERME	2 782 710	-	3 303 693	11 438 943	17 525 346	17 550 788
AUTRES COMPTES CREDITEURS (*)	2 895 759	6 066 460	551 551	1 006 233	10 520 003	4 445 497
INTERETS COURUS A PAYER	-	225 786	-	-	225 786	243 850
<b>TOTAL</b>	<b>7 271 508</b>	<b>8 397 930</b>	<b>13 087 808</b>	<b>53 211 885</b>	<b>81 969 131</b>	<b>67 618 132</b>

Commentaires:

(\*) Y compris PL 480 pour MDH 2 895 759

## PROVISIONS

Etat C 1.14 CONSOLIDE

DU 1er JANVIER AU 31 DECEMBRE 2007

en milliers de DH

PROVISIONS	Encours 31/12/2006	Dotations	Reprises	Autres variations	Encours 31/12/2007
<b>PROVISIONS, DEDUITES DE L'ACTIF, SUR:</b>	<b>2 587 965</b>	<b>566 752</b>	<b>321 500</b>	<b>- 15 658</b>	<b>2 817 559</b>
Créances sur les établissements de crédit et assimilés					-
Créances sur la clientèle	2 212 229	484 391	298 988	- 15 658	2 381 974
Agios réservés	31 816	-	1 275	-	30 541
Titres de placement	1 818	45 024	-	-	46 842
Titres de participation et emplois assimilés	101 936	5 224	8 523	-	98 637
Titres d'Investissement		4 509	-	-	4 509
Immobilisations en crédit-bail et en location	240 166	27 604	12 714	-	255 056
Autres actifs					
<b>PROVISIONS INSCRITES AU PASSIF</b>	<b>69 823</b>	<b>133 667</b>	<b>25 433</b>	<b>-</b>	<b>178 057</b>
Provisions pour risques d'exécution d'engagements par signature	-	15 600	-	-	15 600
Provisions pour risques et charge	1 722	47 330	20 633	-	28 419
Provisions pour risques généraux	45 845	66 737	4 800	-	107 782
Provisions pour pensions de retraite et obligations similaires	-	-	-	-	-
Provisions pour autres risques et charges	22 256	4 000	-	-	26 256
<b>TOTAL GENERAL</b>	<b>2 657 788</b>	<b>700 419</b>	<b>346 933</b>	<b>- 15 658</b>	<b>2 995 616</b>

## PROVISIONS

Etat C 1.14 CONSOLIDE

DU 1er JANVIER AU 31 DECEMBRE 2006

en milliers de DH

PROVISIONS	Encours 31/12/2005	Dotations	Reprises	Autres variations	Encours 31/12/2006
<b>PROVISIONS, DEDUITES DE L'ACTIF, SUR:</b>	<b>2 469 563</b>	<b>582 929</b>	<b>332 957</b>	<b>- 131 570</b>	<b>2 587 965</b>
créances sur les établissements de crédit et assimilés					-
créances sur la clientèle	2 065 556	517 218	251 107	- 119 438	2 212 229
agios réservés	31 443	373			31 816
titres de placement	28 849		27 031		1 818
titres de participation et emplois assimilés	145 588	13 776	45 296	- 12 132	101 936
immobilisations en crédit-bail et en location	198 127	51 562	9 523		240 166
autres actifs					
<b>PROVISIONS INSCRITES AU PASSIF</b>	<b>76 665</b>	<b>24 038</b>	<b>30 880</b>	<b>-</b>	<b>69 823</b>
Provisions pour risques d'exécution d'engagements par signature	-				
Provisions pour risques et charge	15 564	17 038	30 880		1 722
Provisions pour risques généraux	45 845				45 845
Provisions pour pensions de retraite et obligations similaires	-				-
Provisions pour autres risques et charges	15 256	7 000			22 256
	-				-
<b>TOTAL GENERAL</b>	<b>2 546 228</b>	<b>606 967</b>	<b>363 837</b>	<b>- 131 570</b>	<b>2 657 788</b>

**VALEURS ET SURETES RECUES ET DONNEES EN GARANTIE**

AU 31 DECEMBRE 2007

en milliers de DH

Valeurs et sûretés reçues en garantie	Valeur comptable nette	Rubriques de l'actif ou du hors bilan enregistrant les créances ou les engagements par signature donnés	Montants des créances et des engagements par signature donnés couverts
Bons du Trésor et valeurs assimilées Autres titres Hypothèques Autres valeurs et sûretés réelles		Bons du trésor reçus en pension	
<b>TOTAL</b>	<b>NEANT</b>		<b>NEANT</b>

Valeurs et sûretés données en garantie	Valeur comptable nette	Rubriques du passif ou du hors bilan enregistrant les dettes ou les engagements par signature reçus	Montants des dettes ou des engagements par signature reçus couverts
Bons du Trésor et valeurs assimilées Autres titres Hypothèques Autres valeurs et sûretés réelles		Bons du trésor donnés en pension Valeurs donnés en pension	
<b>TOTAL</b>	<b>NEANT</b>		<b>NEANT</b>

Risques encourus sur un même bénéficiaire, Egaux ou supérieurs à 5% des fonds propres, déclarés sur base consolidée au 31/12/2007

Nom de l'établissement: BMCE-BANK

	Numéro d'immatriculation au service central des risques	Prénom et nom Dénomination du bénéficiaire	Crédits par décaissement	Engagements de financement donnés et engagement sur titres		Engagement de garanties données	Eléments de hors bilan liés aux taux d'intérêts ou au taux de change	Montant des titres émis par le bénéficiaire et souscrits par l'établissement de crédit	Eléments déductibles		Montant net pondéré
				Provisions	Garanties et nantissements reçus						
Total des risques sur le groupe		FINANCE.COM	-2 118 736	-1 325	0	-22 885	0	-47 170	27 603	1 153 602	-1 007 851
		MILOUD CHAABI	-1 959 558	-6 742	-2 054	-147 227	-5 943	-2 729	81	1 031 968	-1 079 900
		ABDELALI BERRADA	-926 974	-1 804	0	-8 633	0	0	0	44 058	-891 910
		AFRIQUIA	-712 935	-324 964	0	-12 570	-701 656	0	0	0	-797 514
		DOUJA PROMOTION	-792 718	0	0	0	0	0	0	0	-792 718
		ONE	-948 524	-187 582	0	-260 473	0	0	0	480 000	-766 513
		CDG	-1 649 931	-6 698	-305	-33 744	-15 777	-3 393	745	970 061	-717 912
		VEOLIA	-669 935	0	0	-33	0	0	6	0	-669 962
		MEDITELECOM	-1 341 408	-12 364	0	-15 100	0	-106 611	0	843 511	-622 081
		ONA/SNI	-395 358	-53 441	-22 814	-171 527	-95 016	0	0	0	-589 930
		KARIA	-545 139	0	-5 559	-2 827	0	0	84	0	-550 662
		ACCOR	-427 499	0	-6 099	-23 848	0	-87 724	0	0	-542 121
		CORRAL	-316 902	-443 510	0	-75 785	-547 982	0	0	0	-486 869
		SNOUSSI BADREDDINDE	-460 217	-1 722	-39 048	-16 803	-4 761	0	364	29 856	-466 716
		SPT (V.U)	-466 667	0	0	0	0	0	0	0	-466 667
		LARAKI	-403 612	-30 714	-44 779	-33 148	0	0	650	0	-464 642
		HOLCIM MAROC	-389 895	0	0	0	0	0	0	0	-389 895
		WAFABANK	-1 908 260	0	0	0	0	0	0	1 526 608	-381 652
		ABDELKADER BEN SALAH	-359 863	-13 944	-9 090	-31 305	-1 931	0	0	24 672	-373 849
		O.C.P	-298 301	-73 159	0	-12 890	0	0	0	0	-325 823
		RENAULT	-228 098	-340 560	0	-18 000	-81 008	0	0	0	-315 020
		EQDOM	-874 933	0	0	0	0	0	0	699 946	-174 987
		CETELEM	-836 607	0	0	0	0	0	0	669 286	-167 321
		FONDS EQUIPEMENT COMMUNAL	-600 306	0	0	0	0	0	0	480 245	-120 061
		BANQUE POPULAIRE	-385 390	0	0	0	0	0	0	308 312	-77 078
		ASSOCIATION AL AMANA	-321 356	0	0	0	0	0	0	257 085	-64 271
		ADN	-386 524	-565 603	0	0	0	0	0	0	0

**Risques encourus sur un même bénéficiaire, Egaux ou Supérieurs à 5% des fonds propres, déclarés sur base consolidée au 31/12/2006**

Nom de l'établissement : **BMCE BANK**

Montant des fonds propres pris en compte : 6 278 571 KDH (arrêté au 30/06/2006)

	Numéro d'immatriculation au service central des risques	Prénom et Nom Dénomination du bénéficiaire	Crédits par décaissement	Engagements de financement donnés et engagement sur titres		Engagement de garanties donnés	Eléments de hors bilan liés aux taux d'intérêts ou au taux de change	Montant des titres émis par le bénéficiaire et souscrits par l'établissement de crédit	Eléments déductibles		Montant net pondéré
									Provisions	Garanties et nantissements reçus	
<b>Total des risques sur le Groupe</b>		FINANCE.COM	-1 461 235	0	0	-50 479	0	-825 772	17 023	461 500	-1 531 097
		MILOUD CHAABI	-1 285 269	-5 793	-14 439	-145 636	0	0	81	536 305	-902 900
		OCP	-19 973	-187 820	-371	-289 085	0	0	0	0	-346 810
		AFRIQUIA	-386 539	-282 955	-137 466	-20 704	-104 635	0	0	0	-533 616
		ABDELKADER BEN SALAH	-363 257	-10 955	-4 946	-16 625	0	0	0	0	-358 431
		SNOUSSI BADREDDINE	-347 415	-2 017	-8 871	-1 741	0	0	50	0	-338 159
		COMANAV	-397 217	0	-9 584	-29 239	-15 509	0	0	0	-416 302
		ONE	-569 329	-34 258	0	-300 473	0	0	0	0	-876 654
		CDG	-1 178 833	-6 023	-2 924	-44 126	-2 946	-18 393	556	0	-759 043
		CORRAL	-269 631	-1 349	0	-77 144	-42 885	0	0	0	-347 474
		ONA/SNI	-155 326	-13 244	-102 096	-443 464	-9 080	0	200	0	-652 379
		ADN	-815 848	-1 591 736	0	0	0	0	0	0	(*)
		MEDI TELECOM	-721 999	-347	0	-15 100	-100 359	-106 611	0	0	-803 831
		SPT (VU)	-466 667	0	0	0	0	0	0	0	-466 667
	DOUJA PROMOTION	-429 223	0	0	0	0	0	0	0	-429 223	
	SHELL MAROC	-314 500	0	0	0	0	0	0	0	-314 500	

(\*) Risque souverain

REPARTITION DU CAPITAL SOCIAL  
AU 31 DECEMBRE 2007

ETAT C 01 AGREGÉ

CAPITAL : 1.587.513.900 DIRHAMS NOMBRE D' ACTIONS : 15.875.139		Valeur nominale : 100DH	Nombre de titres détenus		
Raison sociale	Siège social	Activité	Exercice précédent	Exercice actuel	% du Capital détenue
<b>A- ACTIONNAIRES MAROCAINS</b>					
RMA WATANYIA	67 Avenue des FAR- Casablanca	Cie d'assurances	4 425 603	5 079 654	32,00%
BMCE BANK "Actions propres "	140, Avenue Hassan II - Casablanca	Banque	806 826	792 768	4,99%
S.F.C.M.	239, Bd Mohamed V - Casablanca	Srè Financière	167 515	167 515	1,06%
INTERFINA	67-69 avenue des FAR- Casablanca	Srè Financière	73 204	83 204	0,52%
FINANCE.COM	69 Avenue des FAR- Casablanca	Holding	1 393 879	800 879	5,04%
C.I.M.R.	100, Bb.Abdelmoumen-Casablanca	caisse de retraite	884 209	769 004	4,84%
MAMDA/MCMA	16 Rue Abou Inane- Rabat	Cie d'assurances	1 227 259	1 101 616	6,94%
STE CENTRALE DE REASSURANCE		Cie d'assurances	74 800	74 800	0,47%
PERSONNEL BMCE			648 358	435 386	2,74%
SBVC ET DIVERS			3 949 402	3 716 083	23,41%
<b>TOTAL</b>			<b>13 651 055</b>	<b>13 020 909</b>	<b>82,01%</b>
<b>B-ACTIONNAIRES ETRANGERS</b>					
BANCO ESPIRITO SANTO/FUNDO PENSOES BESFCL	Avenida da libertad 195 1250-142 Lisbonne	Banque	440 124	400 402	2,52%
BANCO ESPIRITO SANTO				39 722	0,25%
UNION BANCAIRE PRIVEE	96-98 Rue du Rhône-1211 Geneve	Banque	26 446	32 835	0,21%
CREDIT INDUSTRIEL ET COMMERCIAL	6 Rue du Provence 75009 Paris France	Banque	1 587 514	1 587 514	10,00%
CAJA DE AHARROS DEL MEDITERRRANEO,ALICANTE		Caisse d'épargne		793 757	5,00%
			<b>2 054 084</b>	<b>2 854 230</b>	<b>17,98%</b>
<b>TOTAL</b>			<b>15 705 139</b>	<b>15 875 139</b>	<b>100,00%</b>

ETAT B17 Agregé

**CAPITAUX PROPRES**  
**DU 1er JANVIER AU 31 DECEMBRE 2007**

en milliers de DH

CAPITAUX PROPRES	Encours 31/12/2006	Affectation du résultat	Autres variations	Encours 31/12/2007
Ecart de réévaluation				
Réserve légale	322 042	37 102		359 144
Autres réserves	3 342 505	328 908	4 739	3 676 152
Primes d'émission, de fusion et d'apport	596 218			596 218
Capital	1 587 514			1 587 514
Capital appelé				
Capital non appelé				
Certificats d'investissement				
Fonds de dotations				
Actionnaires. Capital non versé				
Report à nouveau (+/-)	20 846	20 839		7
Résultats nets en instance d'affectation (+/-)				
Résultat net de l'exercice 2006 (+/-)	742 042			
<b>Sous Total</b>	<b>6 611 167</b>	<b>345 171</b>	<b>4 739</b>	<b>6 219 035</b>
Affectation PRG/Réserves				
Résultat net de l'exercice 2007 (+/-)				<b>1 216 296</b>
<b>TOTAL</b>	<b>6 611 167</b>	<b>345 171</b>	<b>4 739</b>	<b>7 435 331</b>

**CAPITAUX PROPRES**  
**DU 1er JANVIER AU 31 DECEMBRE 2006**

**ETAT B17 Agregé**

en milliers de DH

CAPITAUX PROPRES	Encours 31/12/2005	Affectation du résultat	Autres variations	Encours 31/12/2006
Ecarts de réévaluation				
Réserve légale	290 323	31 719		322 042
Autres réserves	3 053 502	288 700	303	3 342 505
Primes d'émission, de fusion et d'apport	596 218			596 218
Capital	1 587 514			1 587 514
Capital appelé				
Capital non appelé				
Certificats d'investissement				
Fonds de dotations				
Actionnaires. Capital non versé				
Report à nouveau (+/-)	3 550	17 296		20 846
Résultats nets en instance d'affectation (+/-)				
Résultat net de l'exercice 2005 (+/-)	634 379			
<b>Sous Total</b>	<b>6 165 486</b>	<b>337 715</b>	<b>303</b>	<b>5 869 125</b>
Affectation PRG/Réserves				
Résultat net de l'exercice 2005 (+/-)				<b>742 042</b>
<b>TOTAL</b>	<b>6 165 486</b>	<b>337 715</b>	<b>303</b>	<b>6 611 167</b>

**ETAT C 04 AGREGE**

**DATATION ET EVENEMENTS POSTERIEURS**

**I. DATATION**

. Date de clôture (1)	31 décembre 2007
. Date d'établissement des états de synthèse (2)	17 mars 2008
(1) Justification en cas de changement de la date de clôture de l'exercice	
(2) Justification en cas de dépassement du délai réglementaire de trois mois prévu pour l'élaboration des états de synthèse.	

**II. EVENEMENTS NES POSTERIEUREMENT A LA CLOTURE DE L'EXERCICE NON RATTACHABLES A CET EXERCICE ET CONNUS AVANT LA 1ERE COMMUNICATION EXTERNE DES ETATS DE SYNTHESE**

Dates	Indications des événements
. Favorables	N E A N T
. Défavorables	N E A N T

## BILAN ACTIVITE MAROC AU 30 JUN 2008

Nom de l'établissement : **B M C E BANK**

0 1 1	30	06	2008	0 4 0	3
Code établissement	Date	Mois	An	Code document	Code monnaie

en milliers de DH

Code ligne	ACTIF	30/06/2008	30/06/2007
<b>A110</b>	<b>Valeurs en caisse, Banques centrales, Trésor public, Service des chèques postaux</b>	<b>7 924 046</b>	<b>9 058 027</b>
<b>A210</b>	<b>Créances sur les établissements de crédit et assimilés</b>	<b>23 837 112</b>	<b>14 862 468</b>
A211	. A vue	10 098 619	2 320 303
A212	. A terme	13 738 493	12 542 165
<b>B110</b>	<b>Créances sur la clientèle</b>	<b>53 730 264</b>	<b>45 083 331</b>
B111	. Crédits de trésorerie et à la consommation	26 502 708	21 645 356
B112	. Crédits à l'équipement	11 227 719	7 943 084
B113	. Crédits immobiliers	13 232 944	9 238 977
B119	. Autres crédits	2 766 893	6 255 914
<b>B230</b>	<b>Créances acquises par affacturage</b>		
<b>D110</b>	<b>Titres de transaction et de placement</b>	<b>17 260 157</b>	<b>12 745 993</b>
D111	. Bons du Trésor et valeurs assimilées	5 408 735	4 965 112
D112	. Autres titres de créances	619 243	1 370 213
D113	. Titres de propriété	11 232 179	6 410 668
<b>E110</b>	<b>Autres actifs</b>	<b>2 258 935</b>	<b>1 452 168</b>
<b>F110</b>	<b>Titres d'investissement</b>	<b>798 210</b>	
F111	. Bons du Trésor et valeurs assimilées	743 229	
F112	. Autres titres de créance	54 981	
<b>F210</b>	<b>Titres de participation et emplois assimilés</b>	<b>2 627 330</b>	<b>2 294 996</b>
<b>F310</b>	<b>Créances subordonnées</b>		55 218
<b>F410</b>	<b>Immobilisations données en crédit-bail et en location</b>		
<b>F510</b>	<b>Immobilisations incorporelles</b>	<b>122 313</b>	98 256
<b>F610</b>	<b>Immobilisations corporelles</b>	<b>1 448 501</b>	1 355 098
		<b>110 006 868</b>	<b>87 005 555</b>

## BILAN ACTIVITE MAROC AU 30 JUIN 2008

0 1 1	30	06	2008	0 4 0	3
Code établissement	Date	Mois	An	Code document	Code monnaie

en milliers de DH

Code ligne	PASSIF	30/06/2008	30/06/2007
G110	Banques centrales, Trésor public, Service des chèques postaux		-
<b>G210</b>	<b>Dettes envers les établissements de crédit et assimilés</b>	<b>6 564 786</b>	<b>4 089 770</b>
G211	. A vue	1 508 660	887 317
G212	. A terme	5 056 126	3 202 453
<b>J110</b>	<b>Dépôts de la clientèle</b>	<b>84 038 359</b>	<b>73 208 271</b>
J111	. Comptes à vue créditeurs	41 361 971	35 470 798
J112	. Comptes d'épargne	12 636 613	11 392 418
J113	. Dépôts à terme	25 861 671	22 400 752
J119	. Autres comptes créditeurs	4 178 104	3 944 303
<b>k110</b>	<b>Titres de créance émis</b>	<b>3 285 975</b>	
K111	. Titres de créance négociables	3 285 975	
K112	. Emprunts obligataires		
K119	. Autres titres de créance émis		
<b>L110</b>	<b>Autres passifs</b>	<b>5 357 136</b>	<b>2 164 574</b>
<b>M 110</b>	<b>Provisions pour risques et charges</b>	<b>136 490</b>	<b>92 829</b>
<b>M210</b>	<b>Provisions réglementées</b>	<b>354 682</b>	<b>54 682</b>
M310	Subventions, fonds publics affectés et fonds spéciaux de garantie		
<b>M410</b>	<b>Dettes subordonnées</b>	<b>3 421 470</b>	<b>1 019 328</b>
M510	Ecart de réévaluation		
<b>M530</b>	<b>Réserves et primes liées au capital</b>	<b>4 752 914</b>	<b>3 998 270</b>
<b>M610</b>	<b>Capital</b>	<b>1 587 514</b>	<b>1 587 514</b>
M710	Actionnaires. Capital non versé (-)		
<b>M810</b>	<b>Report à nouveau (+/-)</b>	<b>5</b>	<b>8</b>
M850	Résultats nets en instance d'affectation (+/-)		
<b>M910</b>	<b>Résultat net de l'exercice (+/-)</b>	<b>507 537</b>	<b>790 309</b>
<b>T002</b>	<b>Total du Passif</b>	<b>110 006 868</b>	<b>87 005 555</b>

**HORS BILAN BMCE BANK  
AU 30 JUIN 2008**

Nom de l'établissement : **B M C E BANK**

0 1 1	30	06	2008	40	3	3
Code établissement	Date	Mois	An	Code document	Code monnaie	Folio

en milliers de DH

Code ligne	HORS BILAN	30/06/2008	30/06/2007
<b>H010</b>	<b><u>ENGAGEMENTS DONNES</u></b>	<b>28 179 486</b>	<b>31 772 876</b>
<b>H011</b>	Engagements de financement données en faveur d'établissement de crédit et assimilés	152 063	160 067
<b>H012</b>	Engagements de financement donnés en faveur de la clientèle	21 277 665	25 506 066
<b>H015</b>	Engagements de garantie d'ordre d'établissements de crédit et assimilés	2 204 047	1 901 421
<b>H016</b>	Engagements de garantie d'ordre de la clientèle	4 545 711	4 205 322
<b>H017</b>	Titres achetés à réméré		
<b>H018</b>	Autres titres à livrer		
<b>H020</b>	<b><u>ENGAGEMENT RECUS</u></b>	<b>3 932 238</b>	<b>2 502 010</b>
<b>H021</b>	Engagements de financement reçus d'établissements de crédit et assimilés		
<b>H025</b>	Engagements de garantie reçus d'établissements de crédit et assimilés	3 901 236	2 470 514
<b>H026</b>	Engagements de garantie reçus de l'Etat et d'organismes de garantie divers	31 002	31 496
<b>H027</b>	Titres vendus à réméré	0	-
<b>H028</b>	Autres titres à recevoir		

**COMPTE DE PRODUITS ET CHARGES ACTIVITEE MAROC  
AU 30 JUIN 2008**

Nom de l'établissement :

BMCE BANK

Code établissement	11	Date	30	Mois	6	An	2008	Code document	0 4 1	Folio	1
--------------------	----	------	----	------	---	----	------	---------------	-------	-------	---

en milliers de DH

Code ligne		30/06/2008	30/06/2007
<b>P000</b>	<b>PRODUITS D'EXPLOITATION BANCAIRE</b>	2 706 974	2 909 881
P100	Intérêts et produits assimilés sur opérations avec les établissements de crédit	212 623	191 015
P200	Intérêts et produits assimilés sur opérations avec la clientèle	1 559 520	1 183 270
P310	Intérêts et produits assimilés sur titres de créance	127 630	115 400
P340	Produits sur titres de propriété	129 535	120 342
P400	Produits sur immobilisations en crédit-bail et en location		
P500	Commissions sur prestations de service	297 306	256 223
P600	Autres produits bancaires	380 360	1 043 631
<b>C 000</b>	<b>CHARGES D'EXPLOITATION BANCAIRE</b>	999 828	726 200
C 100	Intérêts et charges assimilées sur opérations avec les établissements de crédit	112 933	53 238
C 200	Intérêts et charges assimilées sur opérations avec la clientèle	701 135	540 567
C 300	Intérêts et charges assimilées sur titres de créance émis	31 175	
C 400	Charges sur immobilisations en crédit-bail et en location		
C 600	Autres charges bancaires	154 585	132 395
<b>T003</b>	<b>PRODUIT NET BANCAIRE</b>	1 707 146	2 183 681
P700	Produits d'exploitation non bancaire	27 845	132 375
C 700	Charges d'exploitation non bancaire	2 053	25 664
<b>C 800</b>	<b>CHARGES GENERALES D'EXPLOITATION</b>	1 039 444	907 741
C 810	Charges de personnel	547 947	460 409
C 820	Impôts et taxes	11 997	18 518
C 830	Charges externes	400 000	356 904
C 840	Autres charges générales d'exploitation		
C 850	Dotations aux amortissements et aux provisions des immobilisations incorporelles et corporelles	79 500	71910

Code établissement	0 1 1	Date	30	Mois	6	An	2008	Code document	0 4 1	Code monnaie	3
--------------------	-------	------	----	------	---	----	------	---------------	-------	--------------	---

Code ligne		30/06/2008	30/06/2007
<b>C 910</b>	<b>DOTATIONS AUX PROVISIONS ET PERTES SUR CREANCES IRRECOURVABLES</b>	185 242	280 232
C 911	Dotations aux provisions pour créances et engagements par signature en souffrance	98 563	209 231
C 912	Pertes sur créances irrécouvrables	77 816	34 226
C 919	Autres dotations aux provisions	8 863	36 775
<b>P 910</b>	<b>REPRISES DE PROVISIONS ET RECUPERATIONS SUR CREANCES AMORTIES</b>	235 108	114 247
P 911	Reprises de provisions pour créances et engagements par signature en souffrance	180 444	99 980
P 912	Récupérations sur créances amorties	54 164	9 467
P 919	Autres reprises de provisions	500	4 800
<b>T 004</b>	<b>RESULTAT COURANT</b>	743 360	1 216 666
P 950	Produits non courants		
C 950	Charges non courantes		
<b>T 005</b>	<b>RESULTAT AVANT IMPOTS SUR LES RESULTATS</b>	743 360	1 216 666
C 970	Impôts sur les résultats	235 823	426 357
<b>T 006</b>	<b>RESULTAT NET DE L'EXERCICE</b>	507 537	790 309

**ETAT DES SOLDES DE GESTION ACTIVITE MAROC  
AU 30 JUIN 2008**

TABLEAU DE FORMATION DES RESULTATS

Code établissement	0 1 1	30	6	2008	0 4 2	1
Code établissement	Date	Mois	An	Code document	Folio	
en milliers de DH						
<b>Code ligne</b>		<b>30/06/2008</b>	<b>30/06/2007</b>			
P011	+ Intérêts et produits assimilés	1 899 773	1 489 685			
C011	- Intérêts et charges assimilées	845 243	593 806			
<b>T007</b>	<b>MARGE D'INTERET</b>	<b>1 054 530</b>	<b>895 879</b>			
P013	+ Produits sur immobilisations en crédit-bail et en location					
C013	- Charges sur immobilisations en crédit-bail et en location					
<b>T008</b>	<b>Résultat des opérations de crédit-bail et de location</b>					
P015	+ Commissions perçues	337 333	297 551			
C015	- Commissions servies	42 214	47 760			
<b>T009</b>	<b>Marge sur commissions</b>	<b>295 119</b>	<b>249 791</b>			
T010	+ Résultat des opérations sur titres de transaction					
	-	0	-			
T011	+ Résultat des opérations sur titres de placement	216 933	906 987			
	-					
T012	+ Résultat des opérations de change	66 391	57 046			
	-					
T013	+ Résultat des opérations sur produits dérivés	7 638	5 155			
	-	0	-			
<b>T014</b>	<b>Résultat des opérations de marché</b>	<b>290 962</b>	<b>969 188</b>			
P017	+ Divers autres produits bancaires	129 535	120 342			
C017	- Divers autres charges bancaires	63 000	51 519			
<b>T015</b>	<b>PRODUIT NET BANCAIRE</b>	<b>1 707 146</b>	<b>2 183 681</b>			
T016	+ Résultat des opérations sur immobilisations financières	-4 386	109 998			
	-					
P019	+ Autres produits d'exploitation non bancaire	27 845	22 377			
C019	- Autres charges d'exploitation non bancaire	1 552	25 664			
C021	- Charges générales d'exploitation	1 039 444	907 741			
<b>T017</b>	<b>RESULTAT BRUT D'EXPLOITATION</b>	<b>689 609</b>	<b>1 382 651</b>			
T018	+ Dotations nettes des reprises aux provisions pour créances	58 228	134 010			
	-					
	et engagements par signature en souffrance					
T019	+ Autres dotations nettes des reprises aux provisions	-4 477	31 975			
<b>T020</b>	<b>RESULTAT COURANT</b>	<b>743 360</b>	<b>1 216 666</b>			
<b>T021</b>	<b>RESULTAT NON COURANT</b>					
C023	- Impôts sur les résultats	235 823	426 357			
<b>T022</b>	<b>RESULTAT NET DE L EXERCICE</b>	<b>507 537</b>	<b>790 309</b>			

## BILAN ACTIVITE MAROC AU 31 DECEMBRE 2007

Nom de l'établissement : **B M C E BANK**

0 1 1	31	12	2007	0 4 0	3	1
Code établissement	Date	Mois	An	Code document	Code monnaie	Folio

en milliers de DH

Code ligne	ACTIF	31/12/2007	31/12/2006
A110	Valeurs en caisse, Banques centrales, Trésor public, Service des chèques postaux	7 948 501	7 755 738
A210	Créances sur les établissements de crédit et assimilés	19 033 126	14 543 398
A211	. A vue	3 148 695	2 901 464
A212	. A terme	15 884 431	11 641 934
B110	Créances sur la clientèle	49 028 055	37 369 249
B111	. Crédits de trésorerie et à la consommation	23 968 415	17 967 694
B112	. Crédits à l'équipement	10 535 441	7 829 380
B113	. Crédits immobiliers	11 259 079	7 593 655
B119	. Autres crédits	3 265 120	3 978 520
B230	Créances acquises par affacturage		
D110	Titres de transaction et de placement	12 589 864	11 372 280
D111	. Bons du Trésor et valeurs assimilées	3 851 319	2 877 665
D112	. Autres titres de créances	2 523 874	1 408 354
D113	. Titres de propriété	6 214 671	7 086 261
E110	Autres actifs	1 779 860	930 606
F110	Titres d'investissement	799 547	
F111	. Bons du Trésor et valeurs assimilées	733 897	
F112	. Autres titres de créance	65 650	
F210	Titres de participation et emplois assimilés	2 081 479	2 580 674
F310	Créances subordonnées		72 687
F410	Immobilisations données en crédit-bail et en location		
F510	Immobilisations incorporelles	105 835	92 530
F610	Immobilisations corporelles	1 416 559	1 300 853
T001	Total de l'Actif	94 782 826	76 018 015

## BILAN ACTIVITE MAROC AU 31 DECEMBRE 2007

0 1 1	31	12	2007	0 4 0	3	2
Code établissement	Date	Mois	An	Code document	Code monnaie	Folio

en milliers de DH

Code ligne	PASSIF	31/12/2007	31/12/2006
G110	Banques centrales, Trésor public, Service des chèques postaux	-	-
G210	Dettes envers les établissements de crédit et assimilés	6 135 384	3 170 968
G211	. A vue	2 126 903	463 305
G212	. A terme	4 008 481	2 707 663
J110	Dépôts de la clientèle	78 085 992	64 221 773
J111	. Comptes à vue créditeurs	39 213 817	32 716 505
J112	. Comptes d'épargne	12 147 593	10 763 858
J113	. Dépôts à terme	22 971 967	17 038 714
J119	. Autres comptes créditeurs	3 752 615	3 702 696
k110	Titres de créance émis		-
K111	. Titres de créance négociables		
K112	. Emprunts obligataires		
K119	. Autres titres de créance émis		
L110	Autres passifs	2 286 742	1 598 156
M 110	Provisions pour risques et charges	134 929	43 976
M210	Provisions réglementées	354 682	54 682
M310	Subventions, fonds publics affectés et fonds spéciaux de garantie		
M410	Dettes subordonnées	1 002 576	1 020 368
M510	Ecarts de réévaluation		
M530	Réserves et primes liées au capital	3 998 270	3 632 267
M610	Capital	1 587 514	1 587 514
M710	Actionnaires. Capital non versé (-)		
M810	Report à nouveau (+/-)	7	20 846
M850	Résultats nets en instance d'affectation (+/-)		
M910	Résultat net de l'exercice (+/-)	1 196 730	667 465
T002	Total du Passif	94 782 826	76 018 015

## HORS BILAN ACTIVITE MAROC AU 31 DECEMBRE 2007

0 1 1	31	12	2007	40	3	3
Code établissement	Date	Mois	An	Code document	Code monnaie	Folio
en milliers de DH						
Code ligne	HORS BILAN				31/12/2007	31/12/2006
<b>H010</b>	<b><u>ENGAGEMENTS DONNES</u></b>				<b>30 052 555</b>	<b>11 373 082</b>
<b>H011</b>	Engagements de financement données en faveur d'établissement de crédit et assimilés				160 465	
<b>H012</b>	Engagements de financement donnés en faveur de la clientèle				23 261 920	4 968 715
<b>H015</b>	Engagements de garantie d'ordre d'établissements de crédit et assimilés				2 203 964	1 647 411
<b>H016</b>	Engagements de garantie d'ordre de la clientèle				4 426 206	4 756 956
<b>H017</b>	Titres achetés à réméré					
<b>H018</b>	Autres titres à livrer					
<b>H020</b>	<b><u>ENGAGEMENT RECUS</u></b>				<b>3 626 535</b>	<b>2 146 969</b>
<b>H021</b>	Engagements de financement reçus d'établissements de crédit et assimilés					
<b>H025</b>	Engagements de garantie reçus d'établissements de crédit et assimilés				3 595 295	2 115 122
<b>H026</b>	Engagements de garantie reçus de l'Etat et d'organismes de garantie divers				31 240	31 847
<b>H027</b>	Titres vendus à réméré					
<b>H028</b>	Autres titres à recevoir					

**COMPTE DE PRODUITS ET CHARGES ACTIVITEE MAROC  
AU 31 DECEMBRE 2007**
Nom de l'établissement : **BMCE BANK**

Code établissement	Date	Mois	An	Code document	Code monnaie	Folio
11	31	12	2006	0 4 1	3	1

en milliers de DH

Code ligne		31/12/2007	31/12/2006
<b>P000</b>	<b>PRODUITS D'EXPLOITATION BANCAIRE</b>	<b>5 243 643</b>	<b>3 949 457</b>
<b>P100</b>	Intérêts et produits assimilés sur opérations avec les établissements de crédit	429 468	246 332
<b>P200</b>	Intérêts et produits assimilés sur opérations avec la clientèle	2 532 124	2 033 633
<b>P310</b>	Intérêts et produits assimilés sur titres de créance	220 213	205 964
<b>P340</b>	Produits sur titres de propriété	150 187	128 265
<b>P400</b>	Produits sur immobilisations en crédit-bail et en location		
<b>P500</b>	Commissions sur prestations de service	542 698	450 177
<b>P600</b>	Autres produits bancaires	1 368 953	885 086
<b>C 000</b>	<b>CHARGES D'EXPLOITATION BANCAIRE</b>	<b>1 657 848</b>	<b>1 163 574</b>
<b>C 100</b>	Intérêts et charges assimilées sur opérations avec les établissements de crédit	133 788	91 960
<b>C 200</b>	Intérêts et charges assimilées sur opérations avec la clientèle	1 171 526	826 541
<b>C 300</b>	Intérêts et charges assimilées sur titres de créance émis		
<b>C 400</b>	Charges sur immobilisations en crédit-bail et en location		
<b>C 600</b>	<b>Autres charges bancaires</b>	<b>352 534</b>	<b>245 073</b>
<b>T003</b>	<b>PRODUIT NET BANCAIRE</b>	<b>3 585 795</b>	<b>2 785 883</b>
<b>P700</b>	Produits d'exploitation non bancaire	763 401	154 219
<b>C 700</b>	Charges d'exploitation non bancaire	53 767	10 301
<b>C 800</b>	<b>CHARGES GENERALES D'EXPLOITATION</b>	<b>1 902 127</b>	<b>1 639 394</b>
<b>C 810</b>	Charges de personnel	894 030	757 781
<b>C 820</b>	Impôts et taxes	29 528	28 545
<b>C 830</b>	<b>Charges externes</b>	<b>825 330</b>	<b>708 326</b>
<b>C 840</b>	Autres charges générales d'exploitation		
<b>C 850</b>	Dotations aux amortissements et aux provisions des immobilisations incorporelles et corporelles	153 239	144 742

Code établissement	Date	Mois	An	Code document	Code monnaie	Code monnaie
0 1 1	31	12	2007	0 4 1	3	3

Code ligne		31/12/2007	31/12/2006
<b>C 910</b>	<b>DOTATIONS AUX PROVISIONS ET PERTES SUR CREANCES IRRECOURVABLES</b>	<b>983 571</b>	<b>691 600</b>
<b>C 911</b>	Dotations aux provisions pour créances et engagements par signature en souffrance	461 004	465 182
<b>C 912</b>	Pertes sur créances irrécouvrables	104 316	174 818
<b>C 919</b>	Autres dotations aux provisions	418 251	51 600
<b>P 910</b>	<b>REPRISES DE PROVISIONS ET RECUPERATIONS SUR CREANCES AMORTIES</b>	<b>352 585</b>	<b>423 412</b>
<b>P 911</b>	Reprises de provisions pour créances et engagements par signature en souffrance	298 903	385 955
<b>P 912</b>	Récupérations sur créances amorties	20 227	34 281
<b>P 919</b>	Autres reprises de provisions	33 455	3 176
<b>T 004</b>	<b>RESULTAT COURANT</b>	<b>1 762 316</b>	<b>1 022 219</b>
<b>P 950</b>	Produits non courants		
<b>C 950</b>	Charges non courantes		
<b>T 005</b>	<b>RESULTAT AVANT IMPOTS SUR LES RESULTATS</b>	<b>1 762 316</b>	<b>1 022 219</b>
<b>C 970</b>	Impôts sur les résultats	565 586	354 754
<b>T 006</b>	<b>RESULTAT NET DE L'EXERCICE</b>	<b>1 196 730</b>	<b>667 465</b>

**ETAT DES SOLDES DE GESTION ACTIVITE MAROC  
AU 31 DECEMBRE 2007**
**TABLEAU DE FORMATION DES RESULTATS**

0 1 1	31	1 2	2007	0 4 2	3	1
Code établissement	Date	Mois	An	Code document	Code monnaie	Folio
en milliers de DH						
Code ligne					31/12/2007	31/12/2006
P011	+ Intérêts et produits assimilés				3 181 806	2 485 929
C011	- Intérêts et charges assimilées				1 305 314	918 501
T007	<b>MARGE D'INTERET</b>				<b>1 876 492</b>	<b>1 567 428</b>
P013	+ Produits sur immobilisations en crédit-bail et en location					
C013	- Charges sur immobilisations en crédit-bail et en location					
T008	<b>Résultat des opérations de crédit-bail et de location</b>					
P015	+ Commissions perçues				636 658	541 055
C015	- Commissions servies				95 288	64 909
T009	<b>Marge sur commissions</b>				<b>541 370</b>	<b>476 146</b>
T010	+ Résultat des opérations sur titres de transaction					-
T011	+ Résultat des opérations sur titres de placement				1 021 146	608 760
T012	+ Résultat des opérations de change				103 807	95 247
T013	+ Résultat des opérations sur produits dérivés				-4 177	2 282
T014	<b>Résultat des opérations de marché</b>				<b>1 120 776</b>	<b>706 289</b>
P017	+ Divers autres produits bancaires				150 289	128 265
C017	- Divers autres charges bancaires				103 132	92 245
T015	<b>PRODUIT NET BANCAIRE</b>				<b>3 585 795</b>	<b>2 785 883</b>
T016	+ Résultat des opérations sur immobilisations financières				622 628	110 477
P019	+ Autres produits d'exploitation non bancaire				119 302	27 898
C019	- Autres charges d'exploitation non bancaire				33 506	5 056
C021	- Charges générales d'exploitation				1 902 127	1 639 394
T017	<b>RESULTAT BRUT D'EXPLOITATION</b>				<b>2 392 092</b>	<b>1 279 808</b>
T018	+ Dotations nettes des reprises aux provisions pour créances et engagements par signature en souffrance				-246 191	219 765
T019	+ Autres dotations nettes des reprises aux provisions				-383 585	37 824
T020	<b>RESULTAT COURANT</b>				<b>1 762 316</b>	<b>1 022 219</b>
T021	<b>RESULTAT NON COURANT</b>					
C023	- Impôts sur les résultats				565 586	354 754
T022	<b>RESULTAT NET DE L EXERCICE</b>				<b>1 196 730</b>	<b>667 465</b>
0 1 1	31	12	2006	0 4 2	3	3
Code établissement	Date	Mois	An	Code document	Code monnaie	Code monnaie
Code ligne					31/12/2007	31/12/2006
T023	<b>+ RESULTAT NET DE L EXERCICE</b>				<b>1 196 730</b>	<b>667 465</b>
C025	+ Dotations aux amortissements et aux provisions des immobilisations incorporelles et corporelles				153 239	144 742
C027	+ Dotations aux provisions pour dépréciation des immobilisations financières				5 224	13 776
C029	+ Dotations aux provisions pour risques généraux				108 518	
C031	+ Dotations aux provisions réglementées				300 000	
C033	+ Dotations non courantes					
P025	- Reprises de provisions				64 846	3 176
P027	- Plus-values de cession sur immobilisations incorporelles et corporelles				77 905	4 792
C035	+ Moins-values de cession sur immobilisations incorporelles et corporelles				189	21
P029	- Plus-values de cession sur immobilisations financières				644 100	126 321
C037	+ Moins-values de cession sur immobilisations financières				18 979	5 244
P030	- Reprises de subventions d'investissement recues					
T024	<b>+ CAPACITE D'AUTOFINANCEMENT</b>				<b>996 028</b>	<b>696 959</b>
T025	- Bénéfices distribués				371 214	299 548
T026	<b>+ AUTOFINANCEMENT</b>				<b>624 814</b>	<b>397 411</b>

Nom de l'établissement : **B M C E BANK**
**TABLEAU DES FLUX DE TRESORERIE ACTIVITE MAROC  
DU 1ER JANVIER 2007 AU 31 DECEMBRE 2007**

en milliers de DH

	<b>31 12 2007</b>	<b>31 12 2006</b>
1. (+) Produits d'exploitation bancaires perçus	4 868 550	3 615 859
2. (+) Récupérations sur créances amorties	20 227	34 281
3. (+) Produits d'exploitation non bancaires perçus	763 401	154 219
4. (-) Charges d'exploitation bancaires versées	1 886 450	1 378 976
5. (-) Charges d'exploitation non bancaires versées	53 767	10 301
6. (-) Charges générales d'exploitation versées	1 748 888	1 494 652
7. (-) Impôts sur les résultats versés	565 586	354 754
<b>I. Flux de trésorerie nets provenant du compte de produits et charges</b>	<b>1 397 487</b>	<b>565 676</b>
<b>Variation des :</b>		
8. (+) Créances sur les établissements de crédit et assimilés	- 4 417 041	- 3 000 302
9. (+) Créances sur la clientèle	- 11 658 806	- 8 117 767
10. (+) Titres de créances et de placement	- 2 017 131	577 314
11. (+) Autres actifs	- 849 254	74 223
12. (+) Immobilisations données en crédit-bail et en location	-	-
13. (+) Dettes envers les établissements de crédit et assimilés	2 964 416	- 15 954
14. (+) Dépôts de la clientèle	13 864 219	9 733 070
15. (+) Titres de créance émis	-	-
16. (+) Autres passifs	- 51 047	740 502
<b>II, Solde des variations des actifs et passifs d'exploitation</b>	<b>- 2 164 644</b>	<b>- 8 914</b>
<b>III, FLUX DE TRESORERIE NETS PROVENANT DES ACTIVITES D'EXPLOITATION ( I + II )</b>	<b>- 767 157</b>	<b>556 762</b>
17. (+) Produits des cessions d'immobilisations financières	1 370 753	593 674
18. (+) Produits des cessions d'immobilisations incorporelles et corporelles	159 135	20 081
19. (-) Aquisitions d'immobilisations financières	205 527	127 708
20. (-) Aquisitions d'immobilisations incorporelles et corporelles	357 326	297 188
21. (+) Intérêts perçus	229 202	210 100
22. (+) Dividendes perçus	145 891	123 498
<b>IV. FLUX DE TRESORERIE NETS PROVENANT DES ACTIVITES D'INVESTISSEMENT</b>	<b>1 342 128</b>	<b>522 457</b>
<b>Variation des :</b>		
23. (+) Subventions, fonds publics et fonds de garantie reçus	-	-
24. (+) Emissions de dettes subordonnées	-	-
25. (+) Emissions d'actions	-	-
26. (-) Remboursement des capitaux propres et assimilés	-	-
27. (-) Intérêts versés	37 815	38 643
28. (-) Dividendes versés	344 393	233 048
<b>V. FLUX DE TRESORERIE NETS PROVENANT DES ACTIVITES DE FINANCEMENT</b>	<b>- 382 208</b>	<b>- 271 691</b>
<b>VI. VARIATION NETTE DE LA TRESORERIE ( III + IV + V )</b>	<b>192 763</b>	<b>807 528</b>
<b>VII. TRESORERIE A L'OUVERTURE DE L'EXERCICE</b>	<b>7 755 738</b>	<b>6 948 210</b>
<b>VIII . TRESORERIE A LA CLOTURE DE L'EXERCICE</b>	<b>7 948 501</b>	<b>7 755 738</b>

**BILAN ACTIVITE MAROC  
AU 31 DECEMBRE 2006**

Nom de l'établissement : **B M C E BANK**

0 1 1	31	12	2006	0 4 0	3	1
Code établissement	Date	Mois	An	Code document	Code monnaie	Folio

Code ligne	ACTIF	31 décembre 2006	31 décembre 2005
<b>A110</b>	<b>Valeurs en caisse, Banques centrales, Trésor public, Service des chèques postaux</b>	<b>7 755 738</b>	<b>6 948 210</b>
<b>A210</b>	<b>Créances sur les établissements de crédit et assimilés</b>	<b>14 543 398</b>	<b>11 543 096</b>
A211	. A vue	2 901 464	2 452 537
A212	. A terme	11 641 934	9 090 559
<b>B110</b>	<b>Créances sur la clientèle</b>	<b>37 369 249</b>	<b>29 251 482</b>
B111	. Crédits de trésorerie et à la consommation	17 967 694	15 456 190
B112	. Crédits à l'équipement	7 829 379	6 158 568
B113	. Crédits immobiliers	7 593 655	5 075 566
B119	. Autres crédits	3 978 520	2 561 158
<b>B230</b>	<b>Créances acquises par affacturage</b>		
<b>D110</b>	<b>Titres de transaction et de placement</b>	<b>11 372 280</b>	<b>11 949 593</b>
D111	. Bons du Trésor et valeurs assimilées	2 877 665	6 392 230
D112	. Autres titres de créances	1 408 354	2 837 284
D113	. Titres de propriété	7 086 261	2 720 080
<b>E110</b>	<b>Autres actifs</b>	<b>930 606</b>	<b>995 557</b>
<b>F110</b>	<b>Titres d'investissement</b>		
F111	. Bons du Trésor et valeurs assimilées		
F112	. Autres titres de créance		
<b>F210</b>	<b>Titres de participation et emplois assimilés</b>	<b>2 580 674</b>	<b>2 933 682</b>
<b>F310</b>	<b>Créances subordonnées</b>	<b>72 687</b>	<b>107 910</b>
<b>F410</b>	<b>Immobilisations données en crédit-bail et en location</b>		
<b>F510</b>	<b>Immobilisations incorporelles</b>	<b>92 530</b>	<b>75 843</b>
<b>F610</b>	<b>Immobilisations corporelles</b>	<b>1 300 853</b>	<b>1 192 247</b>
<b>T001</b>	<b>Total de l'Actif</b>	<b>76 018 015</b>	<b>64 997 620</b>

## BILAN ACTIVITE MAROC AU 31 DECEMBRE 2006

0 1 1	31	12	2006	0 4 0	3	2
Code établissement	Date	Mois	An	Code document	Code monnaie	Folio

en Milliers DH

Code ligne	PASSIF	31 Décembre 2006	31 décembre 2005
G110	Banques centrales, Trésor public, Service des chèques postaux		0
<b>G210</b>	<b>Dettes envers les établissements de crédit et assimilés</b>	<b>3 170 968</b>	<b>3 186 922</b>
G211	. A vue	463 305	825 282
G212	. A terme	2 707 663	2 361 640
<b>J110</b>	<b>Dépôts de la clientèle</b>	<b>64 221 773</b>	<b>54 488 703</b>
J111	. Comptes à vue créditeurs	32 716 505	26 683 519
J112	. Comptes d'épargne	10 763 858	9 673 508
J113	. Dépôts à terme	17 038 714	14 504 322
J119	. Autres comptes créditeurs	3 702 696	3 627 354
<b>k110</b>	<b>Titres de créance émis</b>		
K111	. Titres de créance négociables		
K112	. Emprunts obligataires		
K119	. Autres titres de créance émis		
<b>L110</b>	<b>Autres passifs</b>	<b>1 598 156</b>	<b>767 306</b>
<b>M 110</b>	<b>Provisions pour risques et charges</b>	<b>43 976</b>	<b>27 858</b>
<b>M210</b>	<b>Provisions réglementées</b>	<b>54 682</b>	<b>54 682</b>
M310	Subventions, fonds publics affectés et fonds spéciaux de garantie		
<b>M410</b>	<b>Dettes subordonnées</b>	<b>1 020 368</b>	<b>1 001 358</b>
M510	Ecarts de réévaluation		
<b>M530</b>	<b>Réserves et primes liées au capital</b>	<b>3 632 267</b>	<b>3 311 849</b>
<b>M610</b>	<b>Capital</b>	<b>1 587 514</b>	<b>1 587 514</b>
M710	Actionnaires. Capital non versé (-)		
<b>M810</b>	<b>Report à nouveau (+/-)</b>	<b>20 846</b>	<b>3 550</b>
M850	Résultats nets en instance d'affectation (+/-)		
<b>M910</b>	<b>Résultat net de l'exercice (+/-)</b>	<b>667 465</b>	<b>567 879</b>
<b>T002</b>	<b>Total du Passif</b>	<b>76 018 015</b>	<b>64 997 620</b>

## HORS BILAN ACTIVITE MAROC AU 31 DECEMBRE 2006

0 1 1 Code établissement	31 Date	12 Mois	2006 An	40 Code document	3 Code monnaie	3 Folio
en milliers de DH						
Code ligne	HORS BILAN				31 décembre 2006	31 décembre 2005
<b>H010</b>	<b>ENGAGEMENTS DONNES</b>				<b>11 373 082</b>	<b>13 411 973</b>
<b>H011</b>	Engagements de financement données en faveur d'établissement de crédit et assimilés					415 246
<b>H012</b>	Engagements de financement donnés en faveur de la clientèle				4 968 715	7 122 766
<b>H015</b>	Engagements de garantie d'ordre d'établissements de crédit et assimilés				1 647 411	1 860 789
<b>H016</b>	Engagements de garantie d'ordre de la clientèle				4 756 956	4 013 172
<b>H017</b>	Titres achetés à réméré					
<b>H018</b>	Autres titres à livrer					
<b>H020</b>	<b>ENGAGEMENT RECUS</b>				<b>2 146 969</b>	<b>606 528</b>
<b>H021</b>	Engagements de financement reçus d'établissements de crédit et assimilés					
<b>H025</b>	Engagements de garantie reçus d'établissements de crédit et assimilés				2 115 122	574 063
<b>H026</b>	Engagements de garantie reçus de l'Etat et d'organismes de garantie divers				31 847	32 465
<b>H027</b>	Titres vendus à réméré					
<b>H028</b>	Autres titres à recevoir					

**COMPTE DE PRODUITS ET CHARGES ACTIVITEE MAROC**  
**AU 31 Décembre 2006**

Nom de l'établissement : **BMCE BANK**

11	31	12	2006	0 4 1	3	1
Code établissement	Date	Mois	An	Code document	Code monnaie	Folio

		en milliers de DH	
Code ligne		31 décembre 2006	31 décembre 2005
<b>P000</b>	<b>PRODUITS D'EXPLOITATION BANCAIRE</b>	<b>3 949 457</b>	<b>3 576 860</b>
<b>P100</b>	Intérêts et produits assimilés sur opérations avec les établissements de crédit	246 332	186 115
<b>P200</b>	Intérêts et produits assimilés sur opérations avec la clientèle	2 033 633	1 813 662
<b>P310</b>	Intérêts et produits assimilés sur titres de créance	205 964	398 865
<b>P340</b>	Produits sur titres de propriété	128 265	130 208
<b>P400</b>	Produits sur immobilisations en crédit-bail et en location		
<b>P500</b>	Commissions sur prestations de service	450 177	399 167
<b>P600</b>	Autres produits bancaires	885 086	648 843
<b>C 000</b>	<b>CHARGES D'EXPLOITATION BANCAIRE</b>	<b>1 163 574</b>	<b>1 152 204</b>
<b>C 100</b>	Intérêts et charges assimilées sur opérations avec les établissements de crédit	91 960	91 703
<b>C 200</b>	Intérêts et charges assimilées sur opérations avec la clientèle	826 541	784 507
<b>C 300</b>	Intérêts et charges assimilées sur titres de créance émis		
<b>C 400</b>	Charges sur immobilisations en crédit-bail et en location		
<b>C 600</b>	Autres charges bancaires	245 073	275 994
<b>T003</b>	<b>PRODUIT NET BANCAIRE</b>	<b>2 785 883</b>	<b>2 424 656</b>
<b>P700</b>	Produits d'exploitation non bancaire	154 219	255 912
<b>C 700</b>	Charges d'exploitation non bancaire	10 301	35 087
<b>C 800</b>	<b>CHARGES GENERALES D'EXPLOITATION</b>	<b>1 639 394</b>	<b>1 476 306</b>
<b>C 810</b>	Charges de personnel	757 781	706 198
<b>C 820</b>	Impôts et taxes	28 545	25 699
<b>C 830</b>	Charges externes	708 326	617 269
<b>C 840</b>	Autres charges générales d'exploitation		
<b>C 850</b>	Dotations aux amortissements et aux provisions des immobilisations incorporelles et corporelles	144 742	127 140

0 1 1	31	12	2006	0 4 1	3	3
Code établissement	Date	Mois	An	Code document	Code monnaie	Code monnaie

Code ligne		31 décembre 2006	31 décembre 2005
<b>C 910</b>	<b>DOTATIONS AUX PROVISIONS ET PERTES SUR CREANCES IRRECOURVABLES</b>	<b>691 600</b>	<b>778 352</b>
<b>C 911</b>	Dotations aux provisions pour créances et engagements par signature en souffrance	465 182	479 161
<b>C 912</b>	Pertes sur créances irrécouvrables	174 818	226 446
<b>C 919</b>	Autres dotations aux provisions	51 600	72 745
<b>P 910</b>	<b>REPRISES DE PROVISIONS ET RECUPERATIONS SUR CREANCES AMORTIES</b>	<b>423 412</b>	<b>419 893</b>
<b>P 911</b>	Reprises de provisions pour créances et engagements par signature en souffrance	385 955	328 650
<b>P 912</b>	Récupérations sur créances amorties	34 281	27 000
<b>P 919</b>	Autres reprises de provisions	3 176	64 243
<b>T 004</b>	<b>RESULTAT COURANT</b>	<b>1 022 219</b>	<b>810 716</b>
<b>P 950</b>	Produits non courants		
<b>C 950</b>	Charges non courantes		
<b>T 005</b>	<b>RESULTAT AVANT IMPOTS SUR LES RESULTATS</b>	<b>1 022 219</b>	<b>810 716</b>
<b>C 970</b>	Impôts sur les résultats	354 754	242 837
<b>T 006</b>	<b>RESULTAT NET DE L'EXERCICE</b>	<b>667 465</b>	<b>567 879</b>

**ETAT DES SOLDES DE GESTION ACTIVITE MAROC**  
**AU 31 Décembre 2006**

**TABLEAU DE FORMATION DES RESULTATS**

0 1 1	31	1 2	2006	0 4 2	1
Code établissement	Date	Mois	An	Code document	Folio
en milliers de DH					
<b>Code ligne</b>			<b>31 décembre 2006</b>		<b>31 décembre 2005</b>
P011			2 485 929		2 396 893
C011			918 501		876 211
<b>T007</b>			<b>1 567 428</b>		<b>1 520 682</b>
P013					
C013					
<b>T008</b>					
P015			541 055		487 131
C015			64 909		64 187
<b>T009</b>			<b>476 146</b>		<b>422 944</b>
T010					-
T011			608 760		302 024
T012			95 247		87 389
T013			2 282		41 975
<b>T014</b>			<b>706 289</b>		<b>431 388</b>
P017			128 265		130 208
C017			92 245		80 566
<b>T015</b>			<b>2 785 883</b>		<b>2 424 656</b>
T016			110 477		246 282
P019			27 898		24 945
C019			5 056		26 552
C021			1 639 394		1 476 306
<b>T017</b>			<b>1 279 808</b>		<b>1 193 025</b>
T018			-219 765		349 957
T019			-37 824		32 352
<b>T020</b>			<b>1 022 219</b>		<b>810 716</b>
<b>T021</b>					
C023			354 754		242 837
<b>T022</b>			<b>667 465</b>		<b>567 879</b>

0 1 1	31	12	2005	0 4 2	3
Code établissement	Date	Mois	An	Code document	Code monnaie
<b>Code ligne</b>			<b>31 décembre 2006</b>		<b>31 décembre 2005</b>
<b>T023</b>			<b>667 465</b>		<b>567 879</b>
C025			144 742		114 597
C027			13 776		98 178
C029					
C031					
C033					
P025			3 176		-
P027			4 792		41 886
C035			21		4 268
P029			126 321		2 243
C037			5 244		117 918
P030					
<b>T024</b>			<b>696 959</b>		<b>858 711</b>
T025			299 548		216 040
<b>T026</b>			<b>397 411</b>		<b>642 671</b>

Nom de l'établissement : **B M C E BANK**
**TABLEAU DES FLUX DE TRESORERIE ACTIVITE MAROC  
DU 1ER JANVIER 2006 AU 31 DECEMBRE 2006**

en milliers de DH

	31 12 2006	31 12 2005
1. (+) Produits d'exploitation bancaires perçus	3 615 859	3 429 756
2. (+) Récupérations sur créances amorties	34 281	27 000
3. (+) Produits d'exploitation non bancaires perçus	154 219	255 912
4. (-) Charges d'exploitation bancaires versées	1 378 976	1 509 727
5. (-) Charges d'exploitation non bancaires versées	10 301	35 087
6. (-) Charges générales d'exploitation versées	1 494 652	1 349 166
7. (-) Impôts sur les résultats versés	354 754	242 837
<b>I. Flux de trésorerie nets provenant du compte de produits et charges</b>	<b>565 676</b>	<b>575 851</b>
<b>Variation des :</b>		
8. (+) Créances sur les établissements de crédit et assimilés	- 3 000 302	- 527 998
9. (+) Créances sur la clientèle	- 8 117 767	- 3 765 968
10. (+) Titres de créances et de placement	577 314	1 662 214
11. (+) Autres actifs	74 223	- 47 333
12. (+) Immobilisations données en crédit-bail et en location	-	-
13. (+) Dettes envers les établissements de crédit et assimilés	- 15 954	203 276
14. (+) Dépôts de la clientèle	9 733 070	2 284 163
15. (+) Titres de créance émis	-	-
16. (+) Autres passifs	740 502	- 17 153
<b>II, Solde des variations des actifs et passifs d'exploitation</b>	<b>- 8 914</b>	<b>- 208 799</b>
<b>III, FLUX DE TRESORERIE NETS PROVENANT DES ACTIVITES D'EXPLOITATION ( I + II )</b>	<b>556 762</b>	<b>367 052</b>
17. (+) Produits des cessions d'immobilisations financières	593 674	1 147 226
18. (+) Produits des cessions d'immobilisations incorporelles et corporelles	20 081	30 288
19. (-) Aquisitions d'immobilisations financières	127 708	92 232
20. (-) Aquisitions d'immobilisations incorporelles et corporelles	297 188	251 801
21. (+) Intérêts perçus	210 100	22 682
22. (+) Dividendes perçus	123 498	124 422
<b>IV. FLUX DE TRESORERIE NETS PROVENANT DES ACTIVITES D'INVESTISSEMENT</b>	<b>522 457</b>	<b>980 585</b>
<b>Variation des :</b>		
23. (+) Subventions, fonds publics et fonds de garantie reçus	-	-
24. (+) Emissions de dettes subordonnées	-	500 000
25. (+) Emissions d'actions	-	-
26. (-) Remboursement des capitaux propres et assimilés	-	-
27. (-) Intérêts versés	38 643	19 434
28. (-) Dividendes versés	233 048	250 474
<b>V. FLUX DE TRESORERIE NETS PROVENANT DES ACTIVITES DE FINANCEMENT</b>	<b>- 271 691</b>	<b>230 092</b>
<b>VI. VARIATION NETTE DE LA TRESORERIE ( III + IV + V )</b>	<b>807 528</b>	<b>1 577 729</b>
<b>VII. TRESORERIE A L'OUVERTURE DE L'EXERCICE</b>	<b>6 948 210</b>	<b>5 370 481</b>
<b>VIII . TRESORERIE A LA CLOTURE DE L'EXERCICE</b>	<b>7 755 738</b>	<b>6 948 210</b>

ETAT A 2 MAROC

**EAT DES DEROGATIONS  
AU 31 DECEMBRE 2007**

INDICATIONS DES DEROGATIONS	JUSTIFICATIONS DES DEROGATIONS	INFLUENCE DES DEROGATIONS SUR LE PATRIMOINE, LA SITUATION FINANCIERE ET LES RESULTATS
<b>I -Déroations aux principes comptables fondamentaux</b>	NEANT	(*)
<b>II - Déroations aux méthodes d'évaluation</b>	NEANT	(*)
<b>II - Déroations aux règles d'établissement et de présentation des états de synthèse</b>	NEANT	(*)

(\*) Application des dispositions particulières spécifiques aux établissements de crédit prévues par le PCEC  
cf : Note de présentation des règles et principes comptables.

ETAT DES CHANGEMENTS DE METHODES AU 31 DECEMBRE 2007			ETAT A 3 MAROC
NATURE DES CHANGEMENTS	JUSTIFICATIONS DES CHANGEMENTS	INFLUENCE SUR LE PATRIMOINE, LA SITUATION FINANCIERE ET LES RESULTATS	
<p>I - Changements affectant les méthodes d'évaluation</p> <p>Reclassement de trois lignes de titres de placement en Titres d'investissement, La valeur des titres reclassés est de 813 727 KMAD</p>	<p>Garantir des revenus réguliers sur la période de détention</p> <p>Se prémunir contre le risque de taux</p>	<p>Impact négatif sur la situation comptable de 9 358 KMAD ventilé comme suit:</p> <p>Provision : 4 509 KMAD Dotation au titre de l'étalement de la prime sur titres d'investissement: 4 849 KMAD</p>	
<p>II - Changement affectant les règles de présentation</p>	NEANT		

ETAT B1 MAROC

CREANCES SUR LES ETABLISSEMENTS DE CREDIT ET ASSIMILES  
31 DECEMBRE 2007

En milliers de Dhs

CREANCES	Bank Al-Maghrib Trésor Public et Service des Chèques Postaux	Banques au Maroc	Autres établissements de crédit et assimilés au Maroc	Etablissements de crédit à l'étranger	Total 31/12/2007	Total 31/12/2006
COMPTES ORDINAIRES DEBITEURS	7 029 656	365	783 717	625 616	8 439 354	7 684 973
VALEURS RECUES EN PENSION		500 001			500 001	300 021
- au jour le jour						
- à terme		500 001			500 001	300 021
PRETS DE TRESORERIE	1 089 792	39 232	2 528 577	2 946 329	6 603 930	7 735 655
- au jour le jour			1 702 757	1 295 493	2 998 250	3 909 889
- à terme	1 089 792	39 232	825 820	1 650 836	3 605 680	3 825 766
PRETS FINANCIERS		1 142 545	6 402 391		7 544 936	3 663 272
AUTRES CREANCES	2 895 759			36 453	2 932 212	2 895 759
INTERETS COURUS A RECEVOIR		42 350			42 350	19 456
CREANCES EN SOUFFRANCE						
<b>TOTAL</b>	<b>11 015 207</b>	<b>1 724 493</b>	<b>9 714 685</b>	<b>3 608 398</b>	<b>26 062 783</b>	<b>22 299 136</b>

Commentaires :

\_ LA PL 480 DE MDH : 2 895 759 EST COMPRISE DANS LA LIGNE " AUTRES CREANCES "

CREANCES SUR LA CLIENTELE  
31 DECEMBRE 2007

ETAT B 2 MAROC

En milliers de Dhs

CREANCES	Secteur privé				Total 31/12/2007	Total 31/12/2006
	Secteur public	Entreprises financières	Entreprises non financières	Autre clientèle		
<b>CRECITS DE TRESORERIE</b>	<b>1 883 848</b>	<b>2 933 155</b>	<b>14 278 539</b>	<b>1 045 789</b>	<b>20 141 331</b>	<b>14 448 185</b>
- Comptes à vue débiteurs	1 513 234	1 238 119	8 721 105	1 040 698	12 513 156	7 838 324
- Créances commerciales sur le Maroc	17 890		1 863 817	5 091	1 886 798	
- Crédits à l'exportation			168 723		168 723	
- Autres crédits de trésorerie	352 724	1 695 036	3 524 894		5 572 654	5 001 409
<b>CRECITS A LA CONSOMMATION</b>	<b>1 010</b>		<b>209 858</b>	<b>3 616 216</b>	<b>3 827 084</b>	<b>3 134 304</b>
<b>CRECITS A L'EQUIPEMENT</b>	<b>1 436 783</b>		<b>8 751 931</b>	<b>346 727</b>	<b>10 535 441</b>	<b>7 755 989</b>
<b>CRECITS IMMOBILIERS</b>			<b>897 354</b>	<b>10 361 725</b>	<b>11 259 079</b>	<b>7 585 601</b>
<b>AUTRES CREDITS</b>	<b>12</b>		<b>2 750 114</b>	<b>25 925</b>	<b>2 776 051</b>	<b>3 924 934</b>
<b>CREANCES ACQUISES PAR AFFACTURAGE</b>						
<b>INTERETS COURUS A RECEVOIR</b>			<b>153 615</b>		<b>153 615</b>	<b>0</b>
<b>CREANCES EN SOUFFRANCE</b>	<b>7 166</b>	<b>1 131</b>	<b>320 120</b>	<b>7 037</b>	<b>335 454</b>	<b>520 236</b>
- Créances pré-douteuses	7 166		77 068	1 147	85 381	46 806
- Créances douteuses			20 442	388	20 830	78 202
- Créances compromises		1 131	222 610	5 502	229 243	395 228
<b>TOTAL</b>	<b>3 328 819</b>	<b>2 934 286</b>	<b>27 361 531</b>	<b>15 403 419</b>	<b>49 028 055</b>	<b>37 369 249</b>

CREANCES SUR LA CLIENTELE  
31 décembre 2006

ETAT B 2

En milliers de Dhs

CREANCES	Secteur privé				Total 31/12/2006	Total 31/12/2005
	Secteur public	Entreprises financières	Entreprises non financières	Autre clientèle		
<b>CRECITS DE TRESORERIE</b>	<b>2 074 888</b>	<b>859 541</b>	<b>11 108 215</b>	<b>790 746</b>	<b>14 833 390</b>	<b>13 179 557</b>
- Comptes à vue débiteurs	1 807 152	259 541	5 374 632	396 999	7 838 324	8 368 205
- Créances commerciales sur le Maroc			1 993 657			1 228 285
- Crédits à l'exportation						338 013
- Autres crédits de trésorerie	267 736	600 000	3 739 926	393 747	5 001 409	3 245 054
<b>CRECITS A LA CONSOMMATION</b>	<b>1 138</b>		<b>16 053</b>	<b>3 117 113</b>	<b>3 134 304</b>	<b>2 244 327</b>
<b>CRECITS A L'EQUIPEMENT</b>	<b>698 502</b>		<b>7 069 002</b>	<b>61 875</b>	<b>7 829 379</b>	<b>6 125 428</b>
<b>CRECITS IMMOBILIERS</b>	<b>167 286</b>		<b>126 824</b>	<b>7 299 545</b>	<b>7 593 655</b>	<b>5 072 017</b>
<b>AUTRES CREDITS</b>	<b>21 843</b>	<b>1 673 847</b>	<b>1 758 161</b>	<b>4 433</b>	<b>3 458 284</b>	<b>1 788 107</b>
<b>CREANCES ACQUISES PAR AFFACTURAGE</b>						
<b>INTERETS COURUS A RECEVOIR</b>					<b>0</b>	<b>79 858</b>
<b>CREANCES EN SOUFFRANCE</b>	<b>5 378</b>	<b>7 822</b>	<b>348 525</b>	<b>286 191</b>	<b>520 236</b>	<b>761 989</b>
- Créances pré-douteuses		6	9 448	42 984	46 806	3 719
- Créances douteuses		46	136 373	63 831	78 202	12 525
- Créances compromises	5 378	7 770	202 704	179 376	395 228	745 745
<b>TOTAL</b>	<b>2 969 035</b>	<b>2 541 210</b>	<b>20 426 780</b>	<b>11 559 903</b>	<b>37 369 248</b>	<b>29 251 283</b>

TITRES DE PARTICIPATION AU 31/12/2007

Dénomination de la société émettrice	Secteur d'activité	Nombre de titres	Capital social	Participation au capital %	Prix d'acquisition global	Extrait des derniers états de synthèse de la société émettrice			Provisions	Valeur comptable nette
						Date de clôture de l'exercice	Situation nette	Résultat net		
<b>TITRES DE PARTICIPATION</b>										
IRMA WATANYA	Assurances	5	177 440 080		2					2
BANQUE DE DEVELOPPEMENT DU MALI	Ets de crédit étranger	102 928	3 759 560 000 CFA	27,38	104 141					104 141
SOCIETE GASA FINANCE MARKET	Société financière	382 876	114 862 500	33,33	38 420	31 décembre 2007	424 604	49 511		38 420
RISMA	Tourisme	219 312	489 077 000	4,48	87 725					87 725
CONGOLAISE DES BANQUES	Ets de crédit étranger	100 000	4 000 000 000 CFA	25,00	17 312	31 décembre 2007			96 602	17 312
TANGER ZONE FRANCHE	Sté d'aménagement	135 000	105 000 000	12,86	13 500					13 500
CENTRE MONETIQUE INTERBANCAIRE	Gestion Monétique	110 000	98 200 000	11,20	11 000					11 000
ICMAR	Assurances et service	100 010	50 000 000	20,00	10 001	31 décembre 2007	49 476	8 427		10 001
EMAT	service Télématique	375 971	67 487 700	56,00	37 597				6 000	31 597
MOROCCAN INFORMATION TECHNO PARC CIE	Gest. Im. techno parc	56 500	46 000 000	12,28	5 650				0	5 650
GLOBAL NETWORK SYSTEMS	Traitement de l'information	264 899	26 500 000	100,00	21 481				742	20 749
STE CONSEIL INGENIERIE ET DEVELOPPEMENT	Bureau d'étude	44 076	18 772 000	23,48%	5 132				0	5 132
STE D'AMENAGEMENT DU PARC INDUSTRIE	Sté d'aménagement	10 000	60 429 000	1,65	1 000				0	1 000
MARTKO (MAGHREB ARAB TRADING C°)	Ets financier	12 000	600 000 USD	20,00	971				971	0
STE IPE	Edition et impression	4 000	4 000 000	10,00	400				0	400
STE RECOURS	Sté de recouvrement	3 750	2 500 000	15,00	375				0	375
EUROCHEQUE MAROC	Moyen de paiement	1 436	5 000 000	28,72	144				0	144
<b>511 Titres de participation</b>										
<b>TITRES DES ENTREPRISES LIEES</b>										
B.M.C.E. MADRID	Ets de crédit/étranger	300 000	18 030 000 EUR	100,00	230 293	31 décembre 2007			275 966	230 293
MAGHREBAIL	Crédit bail	368 862	102 532 000	35,98	137 010	31 décembre 2007			340 196	137 010
STE SALAFIN	Crédit à la consommation	1 768 696	237 253 700	75%	313 689	31 décembre 2007			374 885	313 689
BMCE CAPITAL	Banque d'affaires	100 000	100 000 000	100,00	100 000	31 décembre 2007			0	81 324
MARCO FACTORING	Factoring	150 000	15 000 000	100,00	21 817	31 décembre 2007			87 403	21 817
MABANICOM	SCJ	10 000	100 000	100,00	29 700			10 787		18 676
BMCE CAPITAL BOURSE (maroc.inter.titres)	Sté de bourse	67 500	10 000 000	67,50	6 750	31 décembre 2007			7 279	21 221
BMCE CAPITAL GESTION (mariti)	Gestion OPCVDM	50 000	5 000 000	100,00	6 443	31 décembre 2007			66 322	6 443
OCULPRINT (ITA)	Sté de service	4 000	4 000 000	100,00	4 000				8 031	32 378
BMCE ASSURBANK		14 250	1 500 000	95,00	1 425				0	1 425
STE CONSUL.TITRES	Gestion OPCVDM	500	1 000 000	50,00	500				500	0
<b>512 Titres de participation dans les entreprises liées</b>										
<b>TITRES DE L'ACTIVITE DU PORTEFEUILLE</b>										
E.S.F.G.	Ets crédit /étranger	707 000	479 086 000 EUR	1,27	156 468					156 468
E.S.I.H.	Ets crédit /étranger	467 250	250 400 000 EUR	1,79	155 812					155 812
LUBA ARAB ITALIAN BANK	Ets crédit/étranger	48 220	122 319 560 EUR	4,34	75 200					75 200
PROPARGO	Ets crédit multi-national	222 750	142 560 000 EUR	2,50	40 283					40 283
FONDS ESPAGNOL MARCO POLO INVEST. S.C.R.	Fonds d'investissement	19 436	7 401 000 EUR	2,63	19 818					19 818
FONDS D'INVESTISSEMENT CAPITAL (MOROCCO)	Fonds d'investissement	3	25 000 000 USD	12,00	8 174				9 976	8 843
AFREXIM BANK (African Import Export)	Ets crédit /étranger	30	146 601 000 USD	0,20	2 386					2 386
FONDS MONETAIRE ARABE (ARAB TRADE FINANCING PROGRAM)	Ets financier	54	500 000 000 USD	0,05	2 321					2 321
FONDS D'INVESTISSEMENT DE L'ORIENTAL	Fonds d'investissement				2 688					2 688
PROGEST	Fonds d'investissement				250					250
<b>515 Titres de l'activité de portefeuille</b>										
<b>AUTRES TITRES DE PARTICIPATION</b>										
STE NATIONALE DES AUTOROUTES	Infrastructure routière	16 000	3 467 628 500	0,22	7 112				2 218	4 894
LA CELLULOSE DU MAROC	Pâte à papier	52 864	650 484 000	0,81	3 393					3 393
BMCEX	Assurances et service	16 900	37 500 000	4,51	1 690					1 690
FRUMAT	Acro-alimentaire	4 000	13 000 000	3,08	1 450				1 450	0
STE IMMOBILIERE SIEGE OPRM	Immobilier	12 670	19 005 000	6,67	1 267				1 450	1 267
BANK AL AMAL	Ets de crédit	9 710	500 000 000	0,19	971					971
MAROCLEAR	Dépositaire central	803	20 000 000	4,02	803					803
SECOTEX	Industrie	5 000	10 000 000	5,00	500					500
SOCIETE ALLICOM MAROC	Industrie		20 000 000	2,50	500				500	0
DAR ADDAMANE	Organismes de garantie	9 610	75 000 000	0,64	481					481
FONDS DE SOUTIEN ACTIONS BAA	SOUTIEN ACTIONS	4 805	500 000 000	0,05	240					240
BINCCAMAR	Acro-alimentaire	494	37 440 000	0,13	49					49
SWIFT	Sté de service	23	434 020 000 EUR	0,01	24					24
CIE IMMOBILIERE FONCIERE MAROCAINE	Cie immobilière	640	20 000 000	0,32	9					9
MEDITELCOM	Télécommunication	2	8 333 368 000	0,00	0					0
MAGHREBIE	Fonds de garantie de la commande publique	125 000			12 500					12 500
MASTERCAD		3 634			865					865
<b>516-9 Autres titres de participation</b>										
<b>DOTATION DES SUCCURSALES A L'ETRANGER</b>										
Dotation Agence de Paris					268 474,00					268 474,00
Dotation succursale Agence de Porto					24 942,00					24 942,00
<b>513 Dotations des succursales à l'étranger</b>										
<b>293 416,00</b>										
<b>0,00</b>										
<b>293 416,00</b>										
<b>COMPTES COURANTS ASSOCIES</b>										
MEDITELCOM					106 611					106 611
EMAT					10					10
GNS					5 478					5 478
Attaché wu Al mabani					2 728					2 728
BMCE CAPITAL					5 800					5 800
MAGHREBAIL					2 500					2 500
MARTCO					1 500				1 500	0
Bank G.P.F.M					1 446					1 446
ALLICOM MAROC					552					552
<b>514 Autres Emplois assimilés</b>										
<b>126 626</b>										
<b>2 052</b>										
<b>124 574</b>										
<b>Total Général</b>										
<b>2 302 815</b>										
<b>50 364</b>										
<b>2 081 479</b>										

nb : fonds acquis titres

TITRES DE PARTICIPATION AU 31/12/2006

Dénomination de la société émettrice	Secteur d'activité	Nombre de titres	Capital social	Participation au capital en %	Prix d'acquisition global	Extrait des derniers états de synthèse de la société émettrice			Provisions	Valeur comptable nette
						Date de clôture de l'exercice	Situation nette	Résultat net		
<b>TITRES DE PARTICIPATION</b>										
RMA WATANYA	Assurances	1 774 869	1 774 400 800	10,00	700 305 306,63					700 305 306,63
BANQUE DE DEVELOPPEMENT DU MALI	Ets de crédit étranger	102 926	3 759 560 000 CFA	27,38	102 204 980,52					102 204 980,52
SOCIETE CASA FINANCE MARKET	Société financière	382 876	114 862 500	33,33	35 420 083,75					35 420 083,75
RISMA	Tourisme	219 312	489 077 000	4,48	34 881 710,00					34 881 710,00
CONGOLAISE DES BANQUES	Ets de crédit étranger	100 000	4 000 000 000 CFA	25,00	16 990 025,00					16 990 025,00
TANGER ZONE FRANCHE	Sté d'aménagement	135 000	105 000 000	12,86	13 500 000,00					13 500 000,00
CENTRE MONETIQUE INTERBANCAIRE	Gestion Monétique	110 000	98 200 000	11,20	11 000 000,00					11 000 000,00
ACMAR	Assurances et service	100 010	50 000 000	20,00	10 001 000,00					10 001 000,00
MSIFINANCE.COM	Sté holding	60 000	30 000 000	20,00	6 000 000,00			6 000 000,00		0,00
MAROCAN INFORMATION TECHNO PARC CIE	Gest Im.techno parc	56 500	48 000 000	12,28	5 650 000,00					5 650 000,00
GLOBAL NETWORK SYSTEMS	Traitement de l'information	28 500	28 500 000	10,00	2 650 000,00			742 000,00		1 908 000,00
STE CONSEIL INGENIERIE ET DEVELOPPEMENT	Bureau d'étude	36 668	18 772 000	19,53	2 000 000,00					2 000 000,00
STE D'AMENAGEMENT DU PARC INDUSTRIE	Sté d'aménagement	10 000	60 429 000	1,65	1 000 000,00					1 000 000,00
MARTCO (MAGHREB ARAB TRADING C°)	Ets financier	12 000	600 000 USD	20,00	970 638,00			970 638,00		0,00
STE IRE	Edition et impression	4 000	4 000 000	10,00	400 000,00					400 000,00
STE RECOURS	Sté de recouvrement	3 750	2 500 000	15,00	375 000,00					375 000,00
EUROCHEQUE MAROC	Moyen de paiement	1 436	5 000 000	28,72	143 900,00					143 900,00
<b>511 Titres de participation</b>						<b>946 492 644,20</b>		<b>7 712 638,00</b>		<b>938 780 006,20</b>
<b>TITRES DES ENTREPRISES LIEES</b>										
B.M.C.E. MADRID	Ets de crédit/étranger	262 500	18 030 000 EUR	87,50	190 383 188,62					190 383 188,62
MAGHREBAIL	Crédit bail	368 862	102 532 000	35,98	137 009 763,63					137 009 763,63
STE SALAFIN	Crédit à la consommation	100 000	103 000 000	97,09	100 000 000,00					100 000 000,00
BMCE CAPITAL	Banque d'affaires	100 000	100 000 000	100,00	100 000 000,00			18 676 000,00		81 324 000,00
MAROC FACTORING	Factoring	142 500	15 000 000	95,00	16 208 700,00					16 208 700,00
MABANICOM	SCI	10 000	10 000 000	100,000	29 700 000,00			7 279 270,73		22 420 729,27
BMCE CAPITAL BOURSE	Sté de bourse	67 500	10 000 000	67,50	6 750 000,00					6 750 000,00
BMCE CAPITAL GESTION	Gestion OPCVM	50 000	5 000 000	100,00	6 442 928,01					6 442 928,01
OCUPRINT	Sté de service	4 000	4 000 000	100,00	4 000 000,00					4 000 000,00
BMCE ASSURBANK		14 250	1 500 000	95,00	1 425 000,00					1 425 000,00
STE CONSULTITRES	Gestion OPCVM	500	1 000 000	50,00	500 000,00			500 000,00		0,00
<b>512 Titres de participation dans les entreprises liées</b>						<b>592 419 580,26</b>		<b>26 455 270,73</b>		<b>565 964 309,53</b>
<b>TITRES DE L'ACTIVITE DU PORTEFEUILLE</b>										
E.S.F.G.	Ets crédit /étranger	707 000	479 086 000 EUR	1,27	153 559 892,47					153 559 892,47
E.S.I.H	Ets crédit /étranger	467 250	260 400 000 EUR	1,79	152 915 585,16					152 915 585,16
FINAFUND USA	Fonds d'investissement	14 000	81 525 000 USD	17,50	118 391 700,00					118 391 700,00
FINAFUND EUROPE	Fonds d'investissement	14 000	40 000 000 EUR	17,50	77 980 315,40					77 980 315,40
UBAE ARAB ITALIAN BANK	Ets crédit/étranger	48 220	122 319 560 EUR	4,34	73 801 824,86					73 801 824,86
PROPARGO	Ets crédit multi-national	222 750	142 560 000 EUR	2,50	39 534 702,82					39 534 702,82
FONDS ESPAGNOL MARCO ROLD INVEST. S.C.R	Fonds d'investissement	19 436	7 401 000 EUR	2,63	19 450 481,22			13 275 867,00		6 174 614,22
FONDS D'INVESTISSEMENT CAPITAL MOROCCO	Fonds d'investissement	3	25 000 000 USD	12,00	18 193 868,68					18 193 868,68
AFREXIM BANK (African Import Export)	Ets crédit /étranger	30	146 601 000 USD	0,20	2 536 965,00					2 536 965,00
FONDS MONETAIRE ARABE(ARAB TRADE FINANCING PROGRAM)	Ets financier	54	500 000 000 USD	0,05	2 536 965,00					2 536 965,00
FONDS D'INVESTISSEMENT DE L'ORIENTAL	Fonds d'investissement				2 687 500,00					2 687 500,00
FROCEST	Fonds d'investissement				250 000,00					250 000,00
STE CIVILE FIN FUND	Prise de participation	500	100 000	50,00	50 000,00					50 000,00
<b>515 Titres de l'activité de portefeuille</b>						<b>661 889 722,61</b>		<b>13 275 867,00</b>		<b>648 613 855,61</b>
<b>AUTRES TITRES DE PARTICIPATION</b>										
STE NATIONALE DES AUTOROUTES	Infrastructure routière	16 000	3 467 628 500	0,22	7 112 000,00			2 218 433,00		4 893 567,00
LA CELLULOSE DU MAROC	Pâte à papier	52 864	650 484 000	0,81	3 393 433,00					3 393 433,00
SMAXX	Assurances et service	16 900	37 500 000	4,51	1 690 000,00					1 690 000,00
FRUMAT	Agro-alimentaire	4 000	13 000 000	3,08	1 450 000,00			1 450 000,00		0,00
STE IMMOBILIERE SIEGE CPBM	Immobilier	12 670	19 005 000	6,67	1 267 000,00					1 267 000,00
BANK AL AMAL	Ets de crédit	9 710	500 000 000	0,19	971 000,00					971 000,00
MAROCLEAR	Dépositaire central	803	20 000 000	4,02	803 000,00					803 000,00
GBCOTEX	Industrie	5 000	10 000 000	5,00	500 000,00					500 000,00
SOCIETE ALLICOM MAROC	Industrie		20 000 000	2,50	500 000,00			500 000,00		0,00
DAR ADDAMANE	Organismes de garantie	9 610	75 000 000	0,64	480 500,00					480 500,00
FONDS DE SOUTIEN ACTIONS BAA	SOUTIEN ACTIONS	4 805	500 000 000	0,05	240 250,00					240 250,00
SINCOMAR	Agro-alimentaire	494	37 440 000	0,13	49 400,00					49 400,00
SWIFT	Sté de service	23	434 020 000 EUR	0,01	24 027,46					24 027,46
CIE IMMOBILIERE FONCIERE MAROCAINE	Cie Immobilière	640	20 000 000	0,32	8 500,00					8 500,00
MEDITELCOM	Télécommunication	2	8 333 368 000	0,00	200,00					200,00
MASTERCARD		3 634			945 536,50					945 536,50
<b>516-9 Autres titres de participation</b>						<b>19 434 846,96</b>		<b>4 168 433,00</b>		<b>15 266 413,96</b>
<b>DOTATION DES SUCCURSALES A L'ETRANGER</b>										
Dotation Agence de Paris					263 494 650,11					263 494 650,11
Reserve spéciale Agence de Paris					24 478 740,34					24 478 740,34
<b>513 Dotations des succursales à l'étranger</b>						<b>287 963 391,05</b>		<b>0,00</b>		<b>287 963 391,05</b>
<b>COMPTES COURANTS ASSOCIES</b>										
MEDITELCOM					106 610 873,38					106 610 873,38
FINANCE.COM					5 000 000,00					5 000 000,00
Attachyid wa Al zmathani					2 728 612,50					2 728 612,50
BMCE CAPITAL					5 800 000,00					5 800 000,00
MAGHREBAIL					2 500 000,00					2 500 000,00
MARTCO					1 500 000,00			1 500 000,00		0,00
Siège G.P.B.M.					1 446 419,60					1 446 419,60
ALLICOM MAROC					552 000,00			552 000,00		0,00
<b>514 Autres Emplois assimilés</b>						<b>128 137 905,48</b>		<b>2 052 000,00</b>		<b>119 085 905,48</b>
<b>Total Général</b>					<b>2 634 338 090,55</b>			<b>53 664 208,73</b>		<b>2 580 673 881,82</b>

IMMOBILISATIONS DONNEES EN CREDIT-BAIL, EN LOCATION AVEC OPTION D'ACHAT ET EN LOCATION SIMPLE  
DU 1er JANVIER 2007 AU 31 DECEMBRE 2007

ETAT B 08 MAROC

en milliers de DH

Nature	Montant brut au début de l'exercice	Montant des acquisitions au cours de l'exercice	Montant des cessions ou retrais au cours de l'exercice	Montant brut à la fin de l'exercice	Amortissements		Provisions		Montant net à la fin de l'exercice
					Dotation au titre de l'exercice	Cumul des amortissements	Dotation au titre de l'exercice	Reprises de provisions	
<b>IMMOBILISATIONS DONNEES EN CREDIT-BAIL ET EN LOCATION AVEC OPTION D'ACHAT</b> CREDIT-BAIL SUR IMMOBILISATIONS INCORPORELLES CREDIT-BAIL MOBILIER - Crédit-bail mobilier en cours - Crédit-bail mobilier loué - Crédit-bail mobilier non loué après résiliation CREDIT-BAIL IMMOBILIER - Crédit-bail immobilier en cours - Crédit-bail immobilier loué - Crédit-bail immobilier non loué après résiliation LOYERS COURUS A RECEVOIR LOYERS RESTRUCTURES LOYERS IMPAYES CREANCES EN SOUFFRANCE <b>IMMOBILISATIONS DONNEES EN LOCATION SIMPLE</b> BIENS MOBILIERS EN LOCATION SIMPLE BIENS IMMOBILIERS EN LOCATION SIMPLE LOYERS COURUS A RECEVOIR LOYERS RESTRUCTURES LOYERS IMPAYES CREANCES EN SOUFFRANCE <b>TOTAL</b>	<b>N E A N T</b>								

Nom de l'établissement : B M C E Bank

AU 31 DECEMBRE 2007

ETAT B 9 MAROC

IMMOBILISATIONS INCORPORELLES ET CORPORELLES

Code établissement		Date : Mois		Code document		Code monnaie		en milliers de DH			
10 11		12 1		3 1							
code ligne	Immobilisations	Montant brut au début de l'exercice	Montant des acquisitions au cours de l'exercice	Montant des cessions ou retraites au cours de l'exercice	Montant brut à la fin de l'exercice	Amortissements et/ou provisions		Cumul	Montant net à la fin de l'exercice		
						Montant des amortissements et/ou provisions au début de l'exercice	Dotations au titre de l'exercice				
<b>F001</b>	<b>IMMOBILISATIONS INCORPORELLES</b>	<b>169 532</b>	<b>35 764</b>	<b>-</b>	<b>205 296</b>	<b>77 002</b>	<b>22 459</b>	<b>-</b>	<b>99 461</b>	<b>105 835</b>	
F004	- Droit au bail	28 424	3 850	-	32 274	-	-	-	-	32 274	
F006	- Immobilisations en recherche et développement	-	-	-	-	-	-	-	-	-	
F007	- Autres immobilisations incorporelles d'exploitation	141 108	31 914	-	173 022	77 002	22 459	-	99 461	73 561	
F008	- Immobilisations incorporelles hors exploitation	-	-	-	-	-	-	-	-	-	
<b>F010</b>	<b>IMMOBILISATIONS CORPORELLES</b>	<b>2 951 470</b>	<b>320 296</b>	<b>81 418</b>	<b>3 190 348</b>	<b>1 654 716</b>	<b>130 896</b>	<b>1 182,3</b>	<b>1 773 789</b>	<b>1 416 559</b>	
F011	- IMMEUBLES D'EXPLOITATION	738 232	20 800	23 446	735 586	167 170	16 328	6 082	1 774 16	558 170	
F012	. Terrain d'exploitation	120 754	4 602	21 335	104 021	-	-	-	104 021	104 021	
F013	. Immeubles d'exploitation. Bureaux	617 478	16 196	2 111	631 565	167 170	16 328	6 082	1 774 16	454 149	
F014	. Immeubles d'exploitation. Logements de fonction	-	-	-	-	-	-	-	-	-	
F015	- MOBILIER ET MATERIEL D'EXPLOITATION	1 040 225	118 046	4 257	1 154 014	858 245	58 351	4 257	912 339	241 675	
F016	. Mobilier de bureau d'exploitation	245 425	18 352	-	263 777	184 208	12 177	-	196 385	67 392	
F017	. Matériel de bureau d'exploitation	169 561	9 443	670	178 334	144 265	5 804	670	149 399	28 935	
F018	. Matériel informatique	570 308	89 512	-	659 820	482 861	33 839	-	516 700	143 120	
F019	. Matériel roulant rattaché à l'exploitation	10 906	42	3 587	7 361	9 688	720	3 587	6 821	540	
F020	. Autres matériels d'exploitation	44 025	697	-	44 722	37 223	5 811	-	43 034	1 688	
F021	- AUTRES IMMOBILISATIONS CORPORELLES D'EXPLOITATION	810 119	113 329	-	923 448	566 045	42 767	-	608 812	314 636	
F022	- IMMOBILISATIONS CORPORELLES HORS EXPLOITATION	362 894	68 121	53 715	377 300	63 256	13 450	1 484	75 222	302 078	
F023	. Terrains hors exploitation	109 766	37 367	24 629	122 504	36 800	7 557	1 484	42 873	122 504	
F024	. Immeubles hors exploitation	154 127	24 422	29 086	149 463	15 737	2 378	-	18 115	106 590	
F025	. Mobilier et matériel hors exploitation	28 152	1 553	-	29 705	10 719	3 515	-	18 115	11 590	
F026	. Autres immobilisations corporelles hors exploitation	70 849	4 779	-	75 628	-	-	-	14 234	61 394	
<b>T039</b>	<b>Total</b>	<b>3 121 002</b>	<b>356 060</b>	<b>81 418</b>	<b>3 395 644</b>	<b>1 731 718</b>	<b>153 355</b>	<b>11 823</b>	<b>1 873 250</b>	<b>1 522 394</b>	

**CESSION DES IMMOBILISATIONS INCORPORELLES ET CORPORELLES**

AU 31 DECEMBRE 2007

Nom de l'établissement : BMCE Bank

_0_ _ _ _	_1_ _	_0_ _ _5_ _ _2_	_3_
Code établissement	Date : Mois	Code document	Code monnaie

en milliers de DH

Immobilisations cédées	Valeur comptable brute	Cumul des amortissements et/ou des provisions pour dépréciation	Valeur comptable nette	Produit de la cession	Plus-value de cession	Moins-value de cession
A - Opérations de cession avec le groupe						
IMMEUBLES D'EXPLOITATION	23 330	6 082	17 248	23 324	6 076	
	0	0				
MATERIEL DE BUREAU D'EXPLOITATION	670	670	0	67	67	
	0	0				
MATERIEL ROULANT " PARC-AUTOS" MATERIEL " PARC-CYCLES "	3 572	3 572	0	350	350	
	15	15	0	1	1	
IMMEUBLES HORS EXPLOITATION Autres immobilisation shors exploitation	53 831	1 484	52 347	123 770	71 423	
B - Opérations de cession hors groupe						
<b>T040 Total</b>	<b>81 418</b>	<b>11 823</b>	<b>69 595</b>	<b>147 512</b>	<b>77 905</b>	<b>0</b>

ETAT B 10 MAROC

**DETTES ENVERS LES ETABLISSEMENTS DE CREDIT ET ASSIMILES  
31 DECEMBRE 2007**

en milliers de DHS

DETTES	Etablissements de crédit assimilés au Maroc et			Etablissements de crédit à l'étranger	Total 31/12/2007	Total 31/12/2006
	Bank Al-Maghrib, Trésor Public et Service des Chèques Postaux	Banques au Maroc	Autres établissements de crédit et assimilés au Maroc			
COMPTES ORDINAIRES CREDITEURS		3 385	571 343	543 353	1 118 081	333 490
VALEURS DONNEES EN PENSION	-	-	-	-	-	-
- au jour le jour						
- à terme						
EMPRUNTS DE TRESORERIE	-	2 140 694	1 523 808	815 385	4 479 887	2 070 994
- au jour le jour						
- à terme		2 140 694	1 523 808	815 385	4 479 887	2 070 994
EMPRUNTS FINANCIERS	110 956	99 571	45 899	240 734	497 160	611 659
AUTRES DETTES		36 806			36 806	148 504
INTERETS COURUS A PAYER		3 450			3 450	6 320
<b>TOTAL</b>	<b>110 956</b>	<b>2 283 906</b>	<b>2 141 050</b>	<b>1 599 472</b>	<b>6 135 384</b>	<b>3 170 967</b>

**DEPOTS DE LA CLIENTELE**  
**31 DECEMBRE 2007**

ETAT B 11 MAROC

en milliers de DHS

DEPOTS	Secteur public	Secteur privé			Total 31/12/2007	Total 31/12/2006
		Entreprises financières	Entreprises non financières	Autre clientèle		
COMPTES A VUE CREDITEURS	1 593 039	1 419 377	8 605 375	27 596 026	39 213 817	32 693 176
COMPTES D'EPARGNE		686 307		11 461 286	-	-
DEPOTS A TERME	2 782 710	6 066 482	3 303 693	10 819 082	12 147 593	10 763 858
3 AUTRES COMPTES CREDITEURS ( * )	2 895 759		305 393	325 677	-	-
INTERETS COURUS A PAYER		225 786			22 971 967	16 044 599
					-	-
					3 526 829	4 477 585
					-	-
					225 786	242 555
<b>TOTAL</b>	<b>7 271 508</b>	<b>8 397 952</b>	<b>12 214 461</b>	<b>50 202 071</b>	<b>78 085 992</b>	<b>64 221 773</b>

Commentaires:

( \* ) Y compris PL 480 pour MDH 2 895 759

**PROVISIONS**

DU 1er JANVIER AU 31 DECEMBRE 2007

ETAT B14 MAROC

PROVISIONS	en milliers de DH				
	Encours 31/12/2006	Dotations	Reprises	Autres variations	Encours 31/12/2007
<b>PROVISIONS, DEDUITES DE L'ACTIF, SUR:</b>	<b>2 109 253</b>	<b>474 279</b>	<b>308 701</b>	<b>-</b>	<b>15 658</b>
créances sur les établissements de crédit et assimilés					
créances sur la clientèle	2 030 080	461 004	298 903	-	15 658
agios réservés	25 503		1 275		
titres de placement	6	3 542			
titres de participation et emplois assimilés	53 664	5 224	8 523		
immobilisations en crédit-bail et en location					
Titres d'investissements		4 509			
<b>PROVISIONS INSCRITES AU PASSIF</b>	<b>98 659</b>	<b>415 885</b>	<b>24 933</b>	<b>-</b>	<b>489 611</b>
Provisions pour risques d'exécution d'engagements par signature		15 600			15 600
Provisions pour risques et charge	24 683	1 136	20 133		5 686
Provisions pour risques généraux ( 1 )	4 983	66 737	4 800		66 920
Provisions pour pensions de retraite et obligations similaires					
Provisions pour autres risques et charges (E.C)	14 311	32 412			46 723
Provisions réglementées	54 682	300 000			354 682
Provisions ayant supporté l'impôt en 1999					
<b>TOTAL GENERAL</b>	<b>2 207 912</b>	<b>890 164</b>	<b>333 634</b>	<b>-</b>	<b>15 658</b>

**PROVISIONS**

DU 1er JANVIER AU 31 DECEMBRE 2006

Etat B14

PROVISIONS	en milliers de DH				
	Encours 31/12/2005	Dotations	Reprises	Autres variations	Encours 31/12/2006
<b>PROVISIONS, DEDUITES DE L'ACTIF, SUR:</b>	<b>2 036 409</b>	<b>479 331</b>	<b>273 516</b>	<b>132 971</b>	<b>2 109 253</b>
créances sur les établissements de crédit et assimilés					
créances sur la clientèle	1 928 168	465 182	243 309	119 961	2 030 080
agios réservés	25 130	373			25 503
titres de placement	27 037		27 031		6
titres de participation et emplois assimilés	56 074	13 776	3 176	13 010	53 664
immobilisations en crédit-bail et en location					
autres actifs					
<b>PROVISIONS INSCRITES AU PASSIF</b>	<b>82 540</b>	<b>16 119</b>	<b>-</b>	<b>-</b>	<b>98 659</b>
Provisions pour risques d'exécution d'engagements par signature					
Provisions pour risques et charge	15 564	9 119			24 683
Provisions pour risques généraux ( 1 )	4 983				4 983
Provisions pour pensions de retraite et obligations similaires					
Provisions pour autres risques et charges (E.C)	7 311	7 000			14 311
Provisions réglementées	54 682				54 682
Provisions ayant supporté l'impôt en 1999					
<b>TOTAL GENERAL</b>	<b>2 118 949</b>	<b>495 450</b>	<b>273 516</b>	<b>132 971</b>	<b>2 207 912</b>

**VALEURS ET SURETES RECUES ET DONNEES EN GARANTIE**

AU 31 DECEMBRE 2007

en milliers de DH

Valeurs et sûretés reçues en garantie	Valeur comptable nette	Rubriques de l'actif ou du hors bilan enregistrant les créances ou les engagements par signature donnés	Montants des créances et des engagements par signature donnés couverts
Bons du Trésor et valeurs assimilées Autres titres Hypothèques Autres valeurs et sûretés réelles		Bons du trésor reçus en pension	
<b>TOTAL</b>	<b>NEANT</b>		<b>NEANT</b>

Valeurs et sûretés données en garantie	Valeur comptable nette	Rubriques du passif ou du hors bilan enregistrant les dettes ou les engagements par signature reçus	Montants des dettes ou des engagements par signature reçus couverts
Bons du Trésor et valeurs assimilées Autres titres Hypothèques Autres valeurs et sûretés réelles		Bons du trésor donnés en pension Valeurs donnés en pension	
<b>TOTAL</b>	<b>NEANT</b>		<b>NEANT</b>

REPARTITION DU CAPITAL SOCIAL  
AU 31 DECEMBRE 2007

CAPITAL : 1.587.513.900 DIRHAMS NOMBRE D' ACTIONS : 15.875.139 Valeur nominale : 1000DH Nombre de titres détenus

Raison sociale	Siège social	Activité	Exercice précédent	Exercice actuel	% du Capital détenu
<b>A- ACTIONNAIRES MAROCAINS</b>					
RMA WATANYIA	67 Avenue des FAR- Casablanca	Cie d'assurances	4 425 603	5 079 654	32,00%
BMCE BANK "Actions propres "	140, Avenue Hassan II - Casablanca	Banque	806 826	792 768	4,99%
S.F.C.M.	239, Bd Mohamed V - Casablanca	Sié Financière	167 515	167 515	1,06%
INTERFINA	67-69 avenue des FAR- Casablanca	Sié Financière	73 204	83 204	0,52%
FINANCE.COM	69 Avenue des FAR- Casablanca	Holding	1 393 879	800 879	5,04%
C.I.M.R.	100, Bb Abdelmoumen-Casablanca	caisse de retraite	884 209	769 004	4,84%
MAMDA/MCMA	16 Rue Abou Inane- Rabat	Cie d'assurances	1 227 259	1 101 616	6,94%
STE CENTRALE DE REASSURANCE		Cie d'assurances	74 800	74 800	0,47%
PERSONNEL BMCE			648 358	435 386	2,74%
SBVC ET DIVERS			3 949 402	3 716 083	23,41%
<b>TOTAL</b>			<b>13 651 055</b>	<b>13 020 909</b>	<b>82,01%</b>
<b>B- ACTIONNAIRES ETRANGERS</b>					
BANCO ESPIRITO SANTO/FUNDO PENSOES BESFCL	Avenida da libertad 195 1250-142 Lisbonne	Banque	440 124	400 402	2,52%
BANCO ESPIRITO SANTO				39 722	0,25%
UNION BANCAIRE PRIVEE	96-98 Rue du Rhône-1211 Geneve	Banque	26 446	32 835	0,21%
CREDIT INDUSTRIEL ET COMMERCIAL	6 Rue du Povençe 75009 Paris France	Banque	1 587 514	1 587 514	10,00%
MORGAN STANLEY INVESTISSEMENT MANAGEMENT		Gestion du Patrimoine	170 000	793 757	5,00%
CAJA DE AHARROS DEL MEDITERRANEO.ALICANTE		Caisse d'épargne		2 854 230	17,98%
<b>TOTAL</b>			<b>2 224 084</b>	<b>15 875 139</b>	<b>100,00%</b>

AFFECTATION DES RESULTATS INTERVENUE AU COURS DE L'EXERCICE AU 31 DECEMBRE 2007			
en milliers de DH			
	Montants		Montants
<b>A- Origine des résultats affectés</b> Décision du 28 mai 2007  Report à nouveau Résultats nets en instance d'affectation Résultat net de l'exercice Prélèvement sur les bénéfices Autres prélèvements  <b>TOTAL A</b>	          <b>742 042</b>	<b>B- Affectation des résultats</b>  Réserve légale Dividendes Dividendes sur actions propres Autres affectations  <b>TOTAL B</b>	          <b>37 102</b> <b>396 879</b> <b>17 955</b> <b>290 113</b>  <b>742 049</b>

### DATATION ET EVENEMENTS POSTERIEURS

#### I. DATATION

. Date de clôture (1)	31 décembre 2007
. Date d'établissement des états de synthèse (2)	18 mars 2008
(1) Justification en cas de changement de la date de clôture de l'exercice  (2) Justification en cas de dépassement du délai réglementaire de trois mois prévu pour l'élaboration des états de synthèse.	

#### II. EVENEMENTS NES POSTERIEUREMENT A LA CLOTURE DE L'EXERCICE NON RATTACHABLES A CET EXERCICE ET CONNUS AVANT LA 1ERE COMMUNICATION EXTERNE DES ETATS DE SYNTHESE

Dates	Indications des événements
. Favorables	N E A N T
. Défavorables	N E A N T