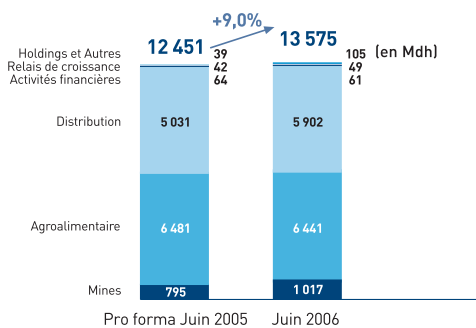


GROUPE ONA RÉSULTATS DU PREMIER SEMESTRE 2006

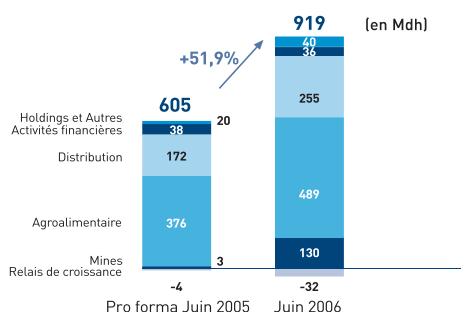
Hausse du chiffre d'affaires consolidé de +9,0% à périmètre comparable
Bonne performance des Mines et forte progression de la Distribution et de la contribution des Activités Financières
Amélioration substantielle du résultat d'exploitation consolidé de 51,8% à périmètre comparable
Nette progression du Résultat net part du groupe
Renforcement de la Gouvernance

Le Conseil d'Administration du Groupe ONA s'est réuni le 20 septembre 2006, sous la présidence de Monsieur Saâd Bendidi, et a examiné les comptes consolidés du groupe au 30 juin 2006.

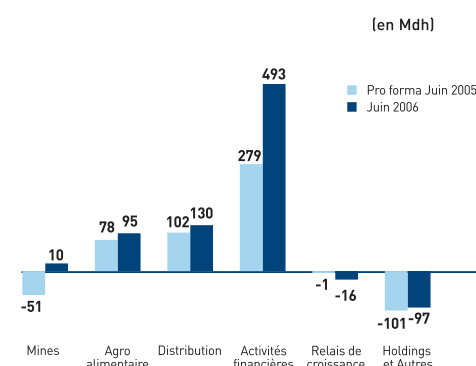
Chiffre d'affaires consolidé



Résultat d'exploitation consolidé



Résultat net Part du Groupe



Chiffre d'affaires consolidé comparable : 13 574,6 Mdh contre 12 451,4 Mdh en juin 2005, soit une hausse de +9,0%

- Bonne progression des résultats des Mines grâce à la restructuration des positions de couverture et à l'activité soutenue de CMG, portée par la hausse des cours des métaux de base sur le marché international ;
- Poursuite de la croissance de la Grande Distribution et bonnes performances d'Optorg ;
- Léger retrait du chiffre d'affaires de l'Agroalimentaire en raison des performances contrastées des segments.

Résultat d'exploitation consolidé comparable : 918,7 Mdh contre 605,2 Mdh en juin 2005, soit une amélioration substantielle de +51,8%

- Amélioration de la marge d'exploitation des Mines et poursuite du développement de la Distribution ;
- Bonnes performances des activités Agroalimentaire suite à la baisse du prix d'achat des matières premières, l'harmonisation des prix de vente de sucre aux grossistes et l'amélioration de la marge unitaire sur les huiles de table ;
- Recul du résultat d'exploitation de Maroc Connect en raison du poids des dotations aux amortissements ;
- Amélioration de la marge consolidée réalisée sur le déstockage des lotissements de Onapar.

Résultat net part du Groupe : 615,9 Mdh contre 305,8 Mdh en juin 2005, soit une progression de +310,1 Mdh

- Hausse significative de la contribution des Activités Financières de +77,0% :
 - Pour Attijariwafa bank, rythme de croissance soutenu et forte dynamique de développement des activités de la banque ;
 - Pour AXA-ONA, hausse liée aux plus-values de cessions réalisées sur titres et reprises de provisions sur titres en dépit du recul de la marge technique nette.
- Amélioration de la contribution des Mines (+61,7 Mdh) expliquée par l'amélioration du résultat d'exploitation consolidé et par la hausse du rattachement financier consolidé (gains de change réalisés sur le remboursement anticipé des emprunts en devise de AGM), en dépit des charges de restructuration du portefeuille de couverture au niveau du résultat non courant consolidé ;
- Augmentation de la contribution de la Distribution (+27,1%) du fait de l'amélioration du résultat d'exploitation consolidé, ralentie toutefois

par la baisse du résultat financier consolidé (financement des activités de Tractafic, pertes de change pour Optorg et provisions pour risques pour Sopriam, ...) ;

- Hausse de la contribution de l'Agroalimentaire (+21,2%) liée à l'amélioration du résultat d'exploitation, en dépit de la baisse du résultat financier et de l'impact négatif de la restructuration sociale au niveau des sucreries acquises ;
- Baisse de la contribution des Relais de Croissance de -15,1 Mdh en raison du passage d'investissements engagés dans Maroc Connect ;
- Amélioration de la contribution de Holdings et Autres de +4,5 Mdh du fait de la hausse du résultat d'exploitation dans l'Immobilier, limitée par la hausse des honoraires au niveau de ONA S.A.

Endettement net consolidé : 5 392,5 Mdh contre 6 022,0 Mdh à fin décembre 2005

- Baisse de l'endettement net due à l'amélioration de la capacité d'autofinancement consolidée et à la baisse du BFR consolidé (principalement au niveau de Cosumar et Amelkis Resort). Le levier financier consolidé s'améliore et passe de 48% à 37% à fin juin 2006.

Comptes sociaux

(En Mdh)	juin 2005	juin 2006	variation
Résultat financier	911,8	733,7	-19,5%
Résultat net	921,0	715,2	-22,3%
	décembre 2005	juin 2006	variation
Endettement net	3 648,6	3 435,4	-5,8%

- La baisse du résultat financier et du résultat net de ONA S.A. s'explique par l'importance des dividendes exceptionnels perçus en 2005 et l'augmentation des charges financières.
- L'endettement net de ONA S.A. s'améliore de Mdh 213,2 et représente 35% des fonds propres contre 39% au 31 décembre 2005.

Gouvernance

- Renforcement de la gouvernance par la création d'un Comité Stratégique Groupe, issu du Conseil d'Administration, qui vient s'ajouter au Comité des Risques et des Comptes et au Comité des Nominations et Rémunérations déjà existants.

perspectives du second semestre 2006

- Amélioration des marges d'exploitation des activités Agroalimentaire.
- Poursuite de la croissance organique de la Distribution.
- Poursuite du développement des Mines et des Relais de Croissance.

rendez-vous

Vendredi 22 septembre 2006 à 09h30 gmt : retransmission en direct de la conférence des résultats du premier semestre 2006 sur le site internet ONA: www.ona.ma

contact

Communication Financière
 f.drissi@ona.co.ma

