



الهيئة المغربية لسوق الرساميل
AUTORITÉ MAROCAINE DU MARCHÉ DES CAPITAUX

EVOLUTION DE L'ACTIVITE DE PRET DE TITRES

ANNEE 2016

SYNTHESE

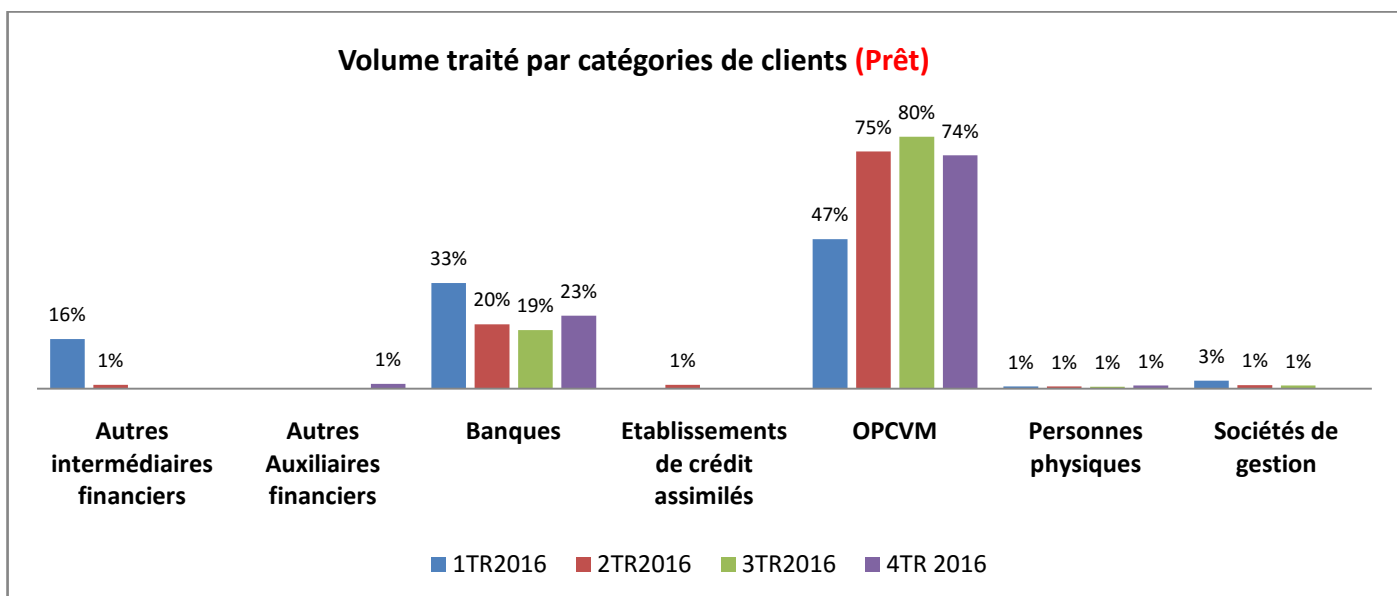
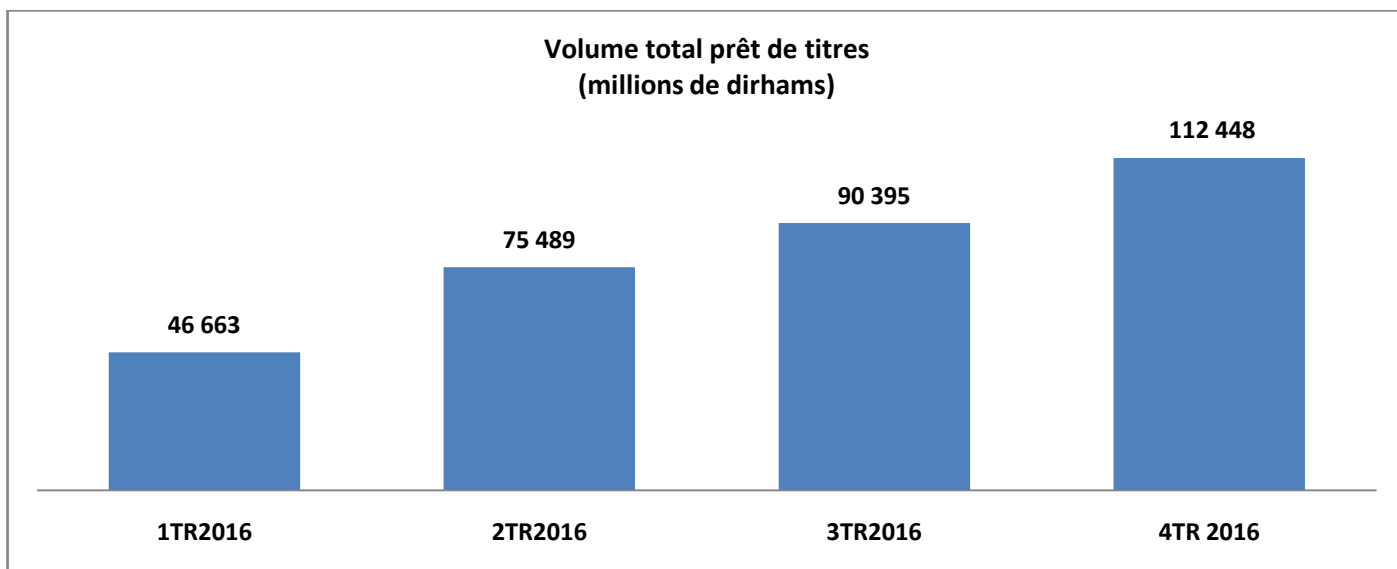
Durant l'année 2016, le volume des opérations de prêt de titres a atteint près de 325 milliards de dirhams en augmentation de près de 55% par rapport à l'année 2015. A fin décembre 2016, l'encours des opérations s'élève à près de 14 milliards de dirhams.

A l'exception du 1er trimestre 2016, les banques sont les premiers emprunteurs alors que les OPCVM sont les principaux prêteurs.

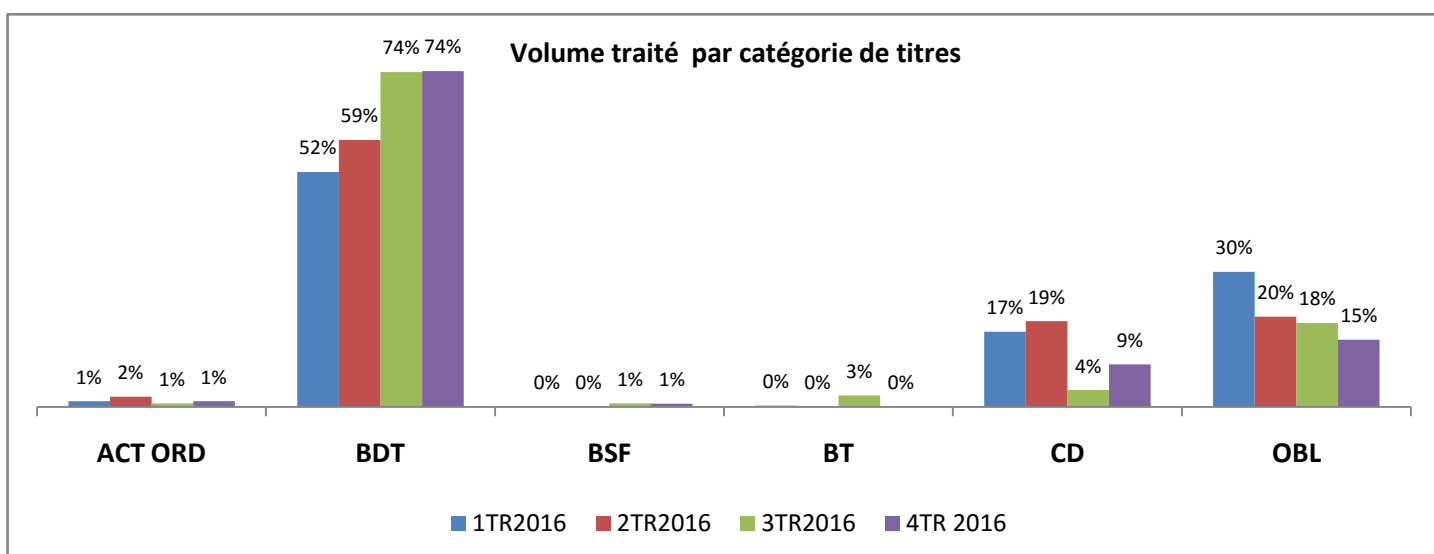
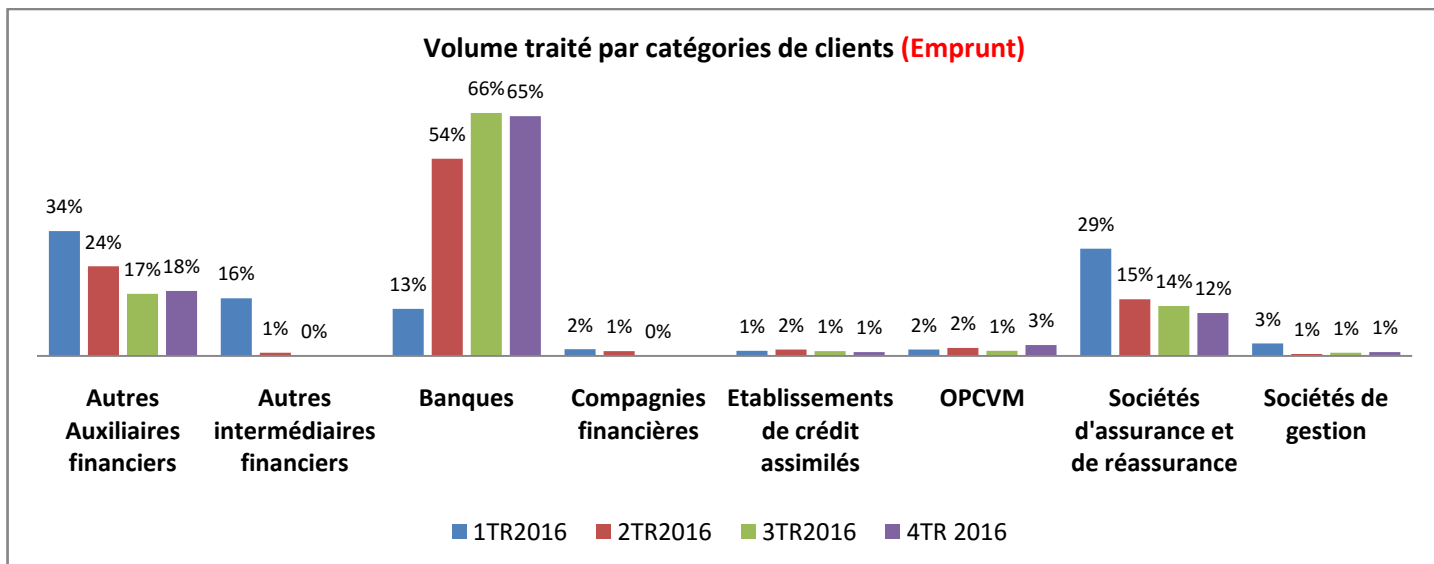
Les opérations de prêt de titres portent principalement sur les bons du trésor qui représentent à eux seuls près du deux tiers des titres prêtés en 2016. Les obligations et les certificats de dépôt ont également fait l'objet d'opérations de prêt avec des parts respectives de près 20% et 12%. Le prêt sur actions a atteint pour sa part près de 1,3% du volume total.

La durée moyenne pour une opération de prêt de titres varie entre 2 et 24 semaines en fonction du type d'instrument financier.

ANNEXES¹



¹ Source : Banques, calculs AMMC



ACT ORD : actions ordinaires ; BDT : bons du Trésor ; BSF : bons de sociétés de financement
BT : billets de trésorerie ; CD : certificats de dépôts ; OBL : obligations

