

### PRÉSENTATION DE RCI FINANCE MAROC

Créée en 2005, RCI Finance Maroc est une filiale à 100% du groupe RCI Banque SA (filiale à 100% de Renault opérant sous la marque commerciale Mobilize Financial Service). Présent dans 35 pays, Mobilize Financial Services est la marque de référence pour tous les besoins de mobilité liés à l'usage de la voiture. À l'écoute de tous ses clients, Mobilize Financial Services crée des services de financement innovants pour construire une mobilité durable pour tous.

En maintenant un haut niveau de sécurité financière, la mission principale de Mobilize Financial Services Maroc est de contribuer à conquérir et à fidéliser les clients des marques Renault et Dacia dans le Royaume tout en rendant l'expérience automobile simple, agréable et sécurisée au travers d'offres de financement complètes et personnalisées.

RCI Finance Maroc assure ses missions au travers de deux activités principales

- le financement des clients particuliers et entreprises, via les réseaux de distribution des marques Renault, Dacia et Alpine.
- le financement des stocks de véhicules et de pièces de rechange du réseau de concessionnaires.

### INFORMATIONS GÉNÉRALES

Ce communiqué fait suite à la tenue du Conseil d'Administration du 27 septembre 2024, qui a approuvé les comptes sociaux et consolidés annuels arrêtés au 30 juin 2024.

En tant que société de financement faisant appel public à l'épargne, RCI Finance Maroc tient son rapport financier annuel à disposition du public sur son site Internet, à l'adresse suivante : <https://www.mobilize-fs.ma/finance/programme-de-dette>

### COMMENTAIRE SUR L'ACTIVITÉ ET LES RÉSULTATS SEMESTRIELS 2024

Sur un secteur automobile mondiale de plus en plus impacté par les exigences en matière de durabilité et de développement technologiques, le marché marocain affiche une hausse de +1,1% sur un an, essentiellement liée à l'augmentation de +7,5% des immatriculations du Groupe Renault au Maroc. Porté par cette croissance et par une amélioration de ses performances commerciales (+10,4% de contrats de financements vendus), RCI Finance Maroc affiche sur ce premier semestre des nouveaux financements à 1,4 milliards de Dirhams soit une hausse de +12,9% comparativement à l'année 2023.

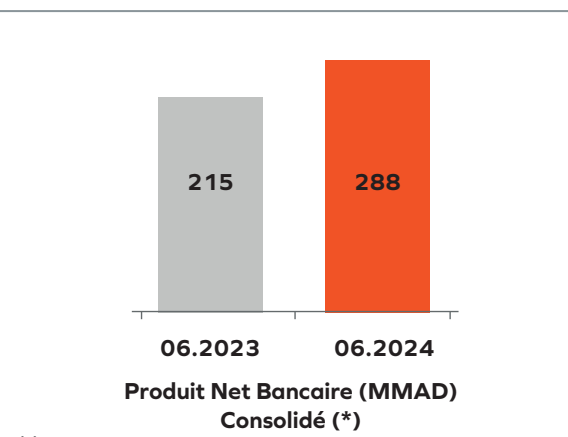
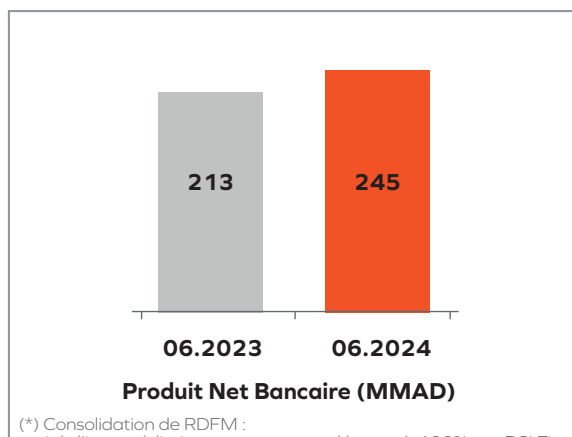
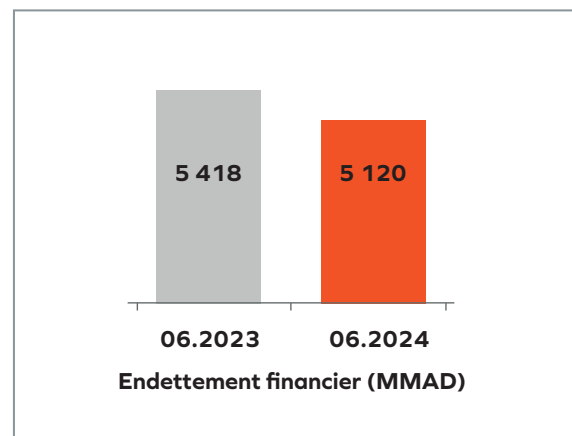
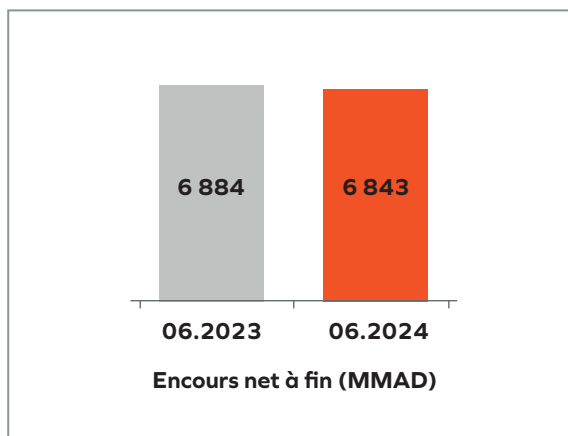
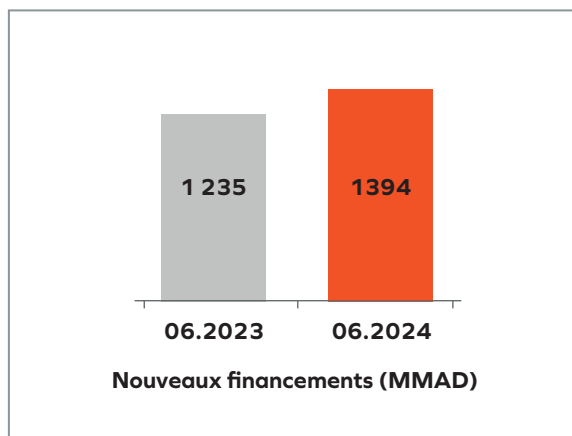
A fin juin 2024, le Produit Net Bancaire (PNB) Consolidé s'établit à 288 millions de Dirhams, en hausse de 33,9 % par rapport au S1 2023. Conformément à la politique du Groupe Renault d'axer sa politique commerciale sur la création de valeur, RCI Finance Maroc a su augmenter la marge dégagée sur son activité de financement à travers une tarification volontariste. A noter que sur ce premier semestre 2024, le PNB a positivement été impacté par la reconnaissance de près de 30 MMAD de participations bénéficiaires non prévues sur les ventes de services faites en 2022 et 2023.

Sur cette première partie de l'année, l'encours (social) a atteint près de 6,8 milliards de Dirhams enregistrant ainsi une baisse de 0,6% par rapport à la même période en 2023. L'encours lié à l'activité Clientèle (Particuliers et Entreprises) est de 5 165 MMAD, en baisse de -0,7%. L'encours lié à l'activité Réseau s'établit quant à lui à 1 679 MMAD, en baisse de -0,3% par rapport à fin juin 2023. A noter que comparativement au point d'entrée 2024 et sous l'effet de la performance commerciale de début d'année, l'encours (social) à augmenter de +2,8% ; respectivement +3,3% sur l'activité Clientèle et +1,4% sur l'activité Réseau.

L'endettement financier à fin juin 2024 représente 5,1 milliards de Dirhams soit une baisse de -5,5% sur un an, dont près de 47% vis-à-vis du marché des capitaux. La dette bancaire s'établit ainsi à 2 702 MMAD, en baisse de -15,6% sur un an, quand l'endettement lié aux émissions de Bons de Société de Financement (BSF) et obligataires atteint 2 418 MMAD. Ce montant en hausse de +9,0%, illustre la stratégie de la société de diversifier son refinancement en optimisant le coût de sa dette.

### AUTRES FAITS MARQUANTS SUR LE PREMIER SEMESTRE 2024

Afin de continuer à rééquilibrer son passif tout en assurant la performance de son refinancement, RCI Finance Maroc a clôturé avec succès sur ce premier semestre 2024 une émission BSF de 300 MMAD.



### EASY LEASE

Roulez toujours en neuf avec notre offre locative

Budget maîtrisé & Sans tracas

- Engagement de reprise
- Service entretien et assurances inclus
- Particulier & professionnel
- Sans Apport exigé

MOBILIZE FINANCIAL SERVICES

(\*) Consolidation de RDFM : entité d'intermédiation en assurances détenue à 100% par RCI Finance Maroc

## ETATS FINANCIERS SOCIAUX AU 30/06/2024

ACTIF	en Dirhams	
LIBELLE	30/06/2024	31/12/2023
Valeurs en caisse, Banques centrales, Trésor public,	16 978 460	10 659 106
<b>Service des chèques postaux</b>		
<b>Créances sur les établissements de crédit et assimilés</b>	<b>507 910 960</b>	<b>419 656 976</b>
. A vue	311 245 255	104 546 149
. A terme	196 665 705	315 110 827
<b>Créances sur la clientèle</b>	<b>4 696 018 145</b>	<b>4 516 772 837</b>
. Crédits de trésorerie et à la consommation	4 655 136 804	4 462 249 302
. Crédits à l'équipement	-	-
. Crédits immobiliers	-	-
. Autres crédits	40 881 340	54 523 535
<b>Créances acquises par affacturage</b>	<b>6 035 063</b>	<b>6 035 063</b>
<b>Titres de transaction et de placement</b>	-	-
. Bons du Trésor et valeurs assimilées	-	-
. Autres titres de créance	-	-
. Titres de propriété	-	-
<b>Autres actifs</b>	<b>120 993 132</b>	<b>133 706 056</b>
<b>Titres d'investissement</b>	-	-
. Bons du Trésor et valeurs assimilées	-	-
. Autres titres de créance	-	-
<b>Titres de participation et emplois assimilés</b>	<b>11 978 000</b>	<b>11 978 000</b>
<b>Créances subordonnées</b>	-	-
<b>Immobilisations données en crédit-bail et en location</b>	<b>2 150 491 424</b>	<b>2 126 388 051</b>
<b>Immobilisations incorporelles</b>	-	-
<b>Immobilisations corporelles</b>	<b>465 545</b>	<b>538 112</b>
<b>TOTAL DE L'ACTIF</b>	<b>7 510 870 727</b>	<b>7 225 734 202</b>

HORS BILAN	en Dirhams	
LIBELLE	30/06/2024	31/12/2023
<b>ENGAGEMENTS DONNES</b>	<b>850 346 466</b>	<b>186 594 668</b>
Engagements de financement donnés en faveur d'établissements de crédit et assimilés	-	-
Engagements de financement donnés en faveur de la clientèle	850 346 466	186 594 668
Engagements de garantie d'ordre d'établissements de crédit et assimilés	-	-
Engagements de garantie d'ordre de la clientèle	-	-
Titres achetés à réméré	-	-
Autres titres à livrer	-	-
<b>ENGAGEMENTS RECUS</b>	<b>1 876 250 000</b>	<b>1 284 350 000</b>
Engagements de financement reçus d'établissements de crédit et assimilés	1 200 000 000	450 000 000
Engagements de garantie reçus d'établissements de crédit et assimilés	676 250 000	834 350 000
Engagements de garantie reçus de l'Etat et d'organismes de garantie divers	-	-
Titres vendus à réméré	-	-
Autres titres à recevoir	-	-

COMPTE DE PRODUITS ET CHARGES	en Dirhams	
LIBELLE	30/06/2024	31/06/2023
<b>PRODUITS D'EXPLOITATION BANCAIRE</b>	<b>835 729 184</b>	<b>843 886 877</b>
Intérêts et produits assimilés sur opérations avec les établissements de crédit	8 519 069	7 997 309
Intérêts et produits assimilés sur opérations avec la clientèle	171 473 221	150 108 006
Intérêts et produits assimilés sur titres de créance	-	-
Produits sur titres de propriété	48 200 000	57 900 000
Produits sur immobilisations en crédit-bail et en location	560 275 997	591 388 130
Commissions sur prestations de service	47 260 897	36 493 431
Autres produits bancaires	-	-
<b>CHARGES D'EXPLOITATION BANCAIRE</b>	<b>590 776 889</b>	<b>630 432 121</b>
Intérêts et charges assimilées sur opérations avec les établissements de crédit	41 632 817	52 710 066
Intérêts et charges assimilées sur opérations avec la clientèle	-	-
Intérêts et charges assimilées sur titres de créance émis	40 878 655	24 682 625
Charges sur immobilisations en crédit-bail et en location	501 291 760	541 420 689
Autres charges bancaires	6 973 657	11 618 741
<b>PRODUIT NET BANCAIRE</b>	<b>244 952 295</b>	<b>213 454 756</b>
Produits d'exploitation non bancaire	644 876	623 640
Charges d'exploitation non bancaire	-	6 578 049
<b>CHARGES GENERALES D'EXPLOITATION</b>	<b>103 285 875</b>	<b>93 633 186</b>
Charges de personnel	14 934 187	13 952 425
Impôts et taxes	208 732	3 440 943
Charges externes	88 000 388	74 558 388
Autres charges générales d'exploitation	70 000	1 578 500
DAP des immobilisations incorporelles et corporelles	72 567	102 931
<b>DOTATIONS AUX PROV. ET PERTES SUR CREANCES IRRECOURVABLES</b>	<b>45 997 284</b>	<b>52 760 869</b>
DAP pour créances et engagements par signature en souffrance	39 201 935	37 650 312
Pertes sur créances irrécouvrables	189 022	495 103
Autres dotations aux provisions	6 606 326	14 615 455
<b>REPRISES DE PROV. ET RECUP. SUR CREANCES AMORTIES</b>	<b>5 394 849</b>	<b>11 552 944</b>
RAP pour créances et engagements par signature en souffrance	5 326 998	11 551 051
Récupérations sur créances amorties	67 851	1 893
Autres reprises de provisions	-	-
<b>RESULTAT COURANT</b>	<b>101 708 862</b>	<b>72 659 235</b>
Produits non courants	1 630 376	2 330
Charges non courantes	5 266 578	2 261
<b>RESULTAT AVANT IMPOTS</b>	<b>98 072 659</b>	<b>72 659 304</b>
Impôts sur les résultats	37 715 376	23 742 143
<b>RESULTAT NET DE L'EXERCICE</b>	<b>60 357 283</b>	<b>48 917 161</b>

TABLEAU DES FLUX DE TRÉSORERIE	en Dirhams	
LIBELLE	30/06/2024	31/12/2023
(+) Produits d'exploitation bancaire perçus	784 013 526	1 619 166 161
(+) Récupérations sur créances amorties	67 851	80 619
(+) Produits d'exploitation non bancaire perçus	644 876	1 420 679
(-) Charges d'exploitation bancaire versées	590 776 889	1 247 142 524
(-) Charges d'exploitation non bancaire versées	-	6 578 049
(-) Charges générales d'exploitation versées	106 849 510	183 611 805
(-) Impôts sur les résultats versés	23 742 143	41 005 352
<b>I.Flux de trésorerie nets provenant du compte de produits et charges</b>	<b>63 357 711</b>	<b>142 329 729</b>
<b>Variation des :</b>		
(+) Créances sur les établissements de crédit et assimilés	118 445 123	-248 017 282
(+) Créances sur la clientèle	-219 847 742	-302 309 128
(+) Titres de transaction et de placement	-	-
(+) Autres actifs	12 712 925	-11 253 553
(+) Immobilisations données en crédit-bail et en location	-24 103 372	269 379 243
(+) Dettes envers les établissements de crédit et assimilés	88 441 130	-320 814 976
(+) Dépôts de la clientèle	-	-
(+) Titres de créance émis	83 357 236	320 884 189
(+) Autres passifs	198 345 435	-263 592 638
<b>II.Solde des variations des actifs et passifs d'exploitation</b>	<b>257 350 733</b>	<b>-555 724 144</b>
<b>III.FLUX DE TRÉSORERIE NETS PROVENANT DES ACTIVITES D'EXPLOITATION (I + II)</b>	<b>320 708 445</b>	<b>-413 394 414</b>
(+) Produit des cessions d'immobilisations financières	-	-
(+) Produit des cessions d'immobilisations incorporelles et corporelles	-	-
(-) Acquisition d'immobilisations financières	-	-
(-) Acquisition d'immobilisations incorporelles et corporelles	-	-
(+) Intérêts perçus	72 567	108 740
(+) Dividendes perçus	48 200 000	57 900 000
<b>IV.FLUX DE TRÉSORERIE NETS PROVENANT DES ACTIVITES D'INVESTISSEMENT</b>	<b>48 272 567</b>	<b>58 008 740</b>
(+) Subventions, fonds publics et fonds spéciaux de garantie reçus	-	-
(+) Emission de dettes subordonnées	-	100 000 000
(+) Emission d'actions	-	-
(-) Remboursement des capitaux propres et assimilés	-	-
(-) Intérêts versés	-	-
(-) Dividendes versés	-130 000 000	-
<b>V.FLUX DE TRÉSORERIE NETS PROVENANT DES ACTIVITES DE FINANCEMENT</b>	<b>-130 000 000</b>	<b>100 000 000</b>
<b>VI.VARIATION NETTE DE LA TRÉSORERIE (III+ IV +V)</b>	<b>238 981 012</b>	<b>-255 385 674</b>
<b>VII.TRÉSORERIE A L'OUVERTURE DE L'EXERCICE</b>	<b>62 960 553</b>	<b>318 346 227</b>
<b>VIII.TRÉSORERIE A LA CLOTURE DE L'EXERCICE</b>	<b>301 941 565</b>	<b>62 960 553</b>

PASSIF	en Dirhams	
LIBELLE	30/06/2024	31/12/2023
<b>Banques centrales, Trésor public, Service des chèques postaux</b>	-	-
<b>Dettes envers les établissements de crédit et assimilés</b>	<b>2 759 219 636</b>	<b>2 696 741 058</b>
. A vue	26 282 150	52 244 702
. A terme	2 732 937 486	2 644 496 356
<b>Dépôts de la clientèle</b>	-	-
. Comptes à vue créditeurs	-	-
. Comptes d'épargne	-	-
. Dépôts à terme	-	-
. Autres comptes créditeurs	-	-
<b>Titres de créance émis</b>	<b>2 263 509 996</b>	<b>2 180 152 760</b>
. Titres de créance négociables émis	2 263 509 996	2 180 152 760
. Emprunts obligataires émis	-	-
. Autres titres de créance émis	-	-
<b>Autres passifs</b>	<b>1 413 611 399</b>	<b>1 215 265 964</b>
<b>Provisions pour risques et charges</b>	<b>126 017 717</b>	<b>119 411 391</b>
<b>Provisions réglementées</b>	-	-
<b>Subventions, fonds publics affectés et fonds spéciaux de garantie</b>	-	-
<b>Dettes subordonnées</b>	<b>172 139 795</b>	<b>168 148 127</b>
<b>Ecart de réévaluation</b>	-	-
<b>Réserves et primes liées au capital</b>	<b>426 223 993</b>	<b>484 262 976</b>
<b>Capital</b>	<b>289 783 500</b>	<b>289 783 500</b>
<b>Actionnaires.Capital non versé (-)</b>	-	-
<b>Report à nouveau (+/-)</b>	<b>7 409</b>	<b>7 409</b>
<b>Résultats nets en instance d'affectation (+/-)</b>	-	-
<b>Résultat net de l'exercice (+/-)</b>	<b>60 357 283</b>	<b>71 961 017</b>
<b>TOTAL DU PASSIF</b>	<b>7 510 870 727</b>	<b>7 225 734 202</b>

ETAT DES SOLDES DE GESTION	en Dirhams	
I - TABLEAU DE FORMATION DES RÉSULTATS	30/06/2024	30/06/2023
<b>LIBELLE</b>		
(+) Intérêts et produits assimilés	179 992 290	158 105 315
(-) Intérêts et charges assimilées	82 511 471	77 392 691
<b>MARGE D'INTERET</b>	<b>97 480 819</b>	<b>80 712 624</b>
(+) Produits sur immobilisations en crédit-bail et en location	560 275 997	591 388 130
(-) Charges sur immobilisations en crédit-bail et en location	501 291 760	541 420 689
<b>Résultat des opérations de crédit-bail et de location</b>	<b>58 984 237</b>	<b>49 967 441</b>
(+) Commissions perçues	47 260 897	36 493 431
(-) Commissions servies	6 973 657	11 618 741
<b>Marge sur commissions</b>	<b>40 287 240</b>	<b>24 874 691</b>
(+) Résultat des opérations sur titres de transaction	-	-
(+) Résultat des opérations sur titres de placement	-	-
(+) Résultat des opérations de change	-	-
(+) Résultat des opérations sur produits dérivés	-	-
<b>Résultat des opérations de marché</b>	-	-
(+) Divers autres produits bancaires	48 200 000	57 900 000
(-) Diverses autres charges bancaires	-	-
<b>PRODUIT NET BANCAIRE</b>	<b>244 952 295</b>	<b>213 454 756</b>
(+) Résultat des opérations sur immobilisations financières	-	-
(+) Autres produits d'exploitation non bancaire	644 876	623 640
(-) Autres charges d'exploitation non bancaire	-	6 578 049
(-) Charges générales d'exploitation	103 285 875	93 633 186
<b>RESULTAT BRUT D'EXPLOITATION</b>	<b>142 311 297</b>	<b>113 867 160</b>
(+) Dotations nettes des reprises aux provisions pour créances et engagements par signature en souffrance	-33 996 109	-26 592 470
(+) Autres dotations nettes de reprises aux provisions	-6 606 326	-14 615 455
<b>RESULTAT COURANT</b>	<b>101 708 862</b>	<b>72 659 235</b>
<b>RESULTAT NON COURANT</b>	<b>-3 636 203</b>	<b>69</b>
(-) Impôts sur les résultats	37 715 376	23 742 143
<b>RESULTAT NET DE L'EXERCICE</b>	<b>60 357 283</b>	<b>48 917 161</b>

ETAT DES SOLDES DE GESTION	en Dirhams	
II - CAPACITÉ D'AUTOFINANCEMENT	30/06/2024	30/06/2023
<b>LIBELLE</b>		
<b>(+/-) RESULTAT NET DE L'EXERCICE</b>	<b>60 357 283</b>	<b>48 917 161</b>
(+) Dotations aux amortissements et aux provisions des immobilisations incorporelles et corporelles	72 567	102 931
(+) Dotations aux provisions pour dépréciation des immobilisations financières	-	-
(+) Dotations aux provisions pour risques généraux	6 606 326	14 615 455
(+) Dotations aux provisions réglementées	-	-
(+) Dotations non courantes	5 266 578	2 261
(-) Reprises de provisions	-	-
(-) Plus-values de cession des immobilisations incorporelles et corporelles	-	-
(+) Moins-values de cession des immobilisations incorporelles et corporelles	-	6 578 049
(-) Plus-values de cession des immobilisations financières	-	-
(+) Moins-values de cession des immobilisations financières	-	-
(-) Reprises de subventions d'investissement reçues	-	-
<b>(+/-) CAPACITÉ D'AUTOFINANCEMENT</b>	<b>72 302 755</b>	<b>70 215 857</b>
(-) Bénéfices distribués	130 000 000	-
<b>(+/-) AUTOFINANCEMENT</b>	<b>-57 697 245</b>	<b>70 215 857</b>

### INDICATION DES MÉTHODES D'ÉVALUATION APPLIQUÉES PAR RCI FINANCE MAROC AU 30/06/2024

#### Activité :

RCI Finance Maroc est une société anonyme créée en 2007 ; Elle est régie par la loi n° 17-95 relative aux SA et par la loi n° 1-93-147 relative à l'exercice de l'activité des établissements de crédit et de leur contrôle . La société RCI Finance Maroc a pour objet principal :  
 - Les opérations d'affacturage, notamment par voie de recouvrement et/ou de mobilisation des créances commerciales ;  
 - Les opérations de crédit bail et de location avec option d'achat et assimilées  
 - Les opérations de crédit à la consommation

#### Principales méthodes d'évaluation spécifiques à l'entreprise :

- Les états de synthèse sont établis dans le respect des principes comptables fondamentaux et des dispositions du plan comptable des étab. de crédit qui ont précisément pour but d'en assurer la pertinence, la fiabilité et la comparabilité dans le temps et dans l'espace.  
 - Les méthodes d'évaluation couvrent les principes, bases, conventions, règles et procédures adoptés pour la détermination de la valeur des éléments inscrits en comptabilité. Elles servent de base à l'enregistrement des opérations et à la préparation des états de synthèse.

#### Créances sur clientèle

- Conformément aux dispositions de la circulaire n° 19/G/2002 relative à la classification des créances et leur couverture par les provisions ; les créances sont réparties en deux classes :  
 1- les créances saines : sont les créances dont le règlement s'effectue normalement à l'échéance et qui sont détenues sur des contreparties dont la capacité à honorer les engagements, ne présente pas de motif d'inquiétude.  
 2- Les créances en souffrance : sont les créances qui présentent un risque de non recouvrement total ou partiel, elles sont reclassées, en fonction de leur degré de risque de perte, en trois catégories :

#### A - Pré douteux :

sont classés dans cette catégorie, les dossiers impayés dont une échéance a un âge d'impayé compris entre 4 et 6 mois.

#### B- Douteux :

la catégorie douteuse regroupe les dossiers impayés dont une échéance a un âge d'impayé compris entre 7 à 11 mois.

#### C- Compromis : est considéré impayé compromis :

- Les dossiers dont une échéance a un âge d'impayé supérieur ou égal à 12 mois  
 - Les dossiers ayant cumulé 9 échéances impayées  
 - Les dossiers restructurés dont une échéance n'est pas réglée 6 mois après son terme.

#### Provisions pour créances en souffrance

Les créances pré-douteuses, douteuses et compromises donnent lieu à la constitution de provisions égales au moins, respectivement à 20%, 50% et 100% de leur montants, conformément à la réglementation en vigueur  
 - Les pertes sur créances irrécouvrables sont constatées lorsque les chances de récupération des créances en souffrance sont jugées nulles.  
 - Toute provision devenue sans objet est reprise en produits en totalité.

#### Agios sur créances en souffrance

Les agios correspondant aux créances en souffrance sont comptabilisés en agios réservés et ne sont constatés parmi les produits que lorsqu'ils sont effectivement encaissés

#### Méthodes de prise en compte des intérêts dans le CPC

Les méthodes et commissions sur produits et charges sont comptabilisées à l'échéance avec constatation des intérêts courus et non\* échu en fin d'exercice.

#### Traitement des dotations aux amortissements liées aux immobilisations données en crédit-bail

Suivant les dispositions dérogatoires accordées par Bank Al-Maghrib, RCI Finance Maroc a procédé à une suspension des dotations aux amortissements des biens donnés en crédit-bail sur la durée du moratoire pour les dossiers ayant fait l'objet de reports d'échéances."

DÉTAIL DES AUTRES ACTIFS		en Dirhams	
ACTIF	30/06/2024	31/12/2023	
INSTRUMENTS OPTIONNELS ACHETES	-	-	
OPERATIONS DIVERSES SUR TITRES	-	-	
DEBITEURS DIVERS	67 237 725	98 449 552	
Sommes dues par l'Etat	62 884 277	66 514 383	
Sommes dues par les organismes de prévoyance	-	-	
Sommes diverses dues par le personnel	455 484	378 567	
Comptes clients de prestations non bancaires	-	-	
Divers autres débiteurs	3 897 964	31 556 602	
VALEURS ET EMPLOIS DIVERS	53 755 407	35 256 504	
COMPTES DE REGULARISATION			
Comptes d'ajustement des opérations de hors bilan	-	-	
Comptes d'écarts sur devises et titres	-	-	
Résultats sur produits dérivés de couverture	-	-	
Charges à répartir sur plusieurs exercices	-	-	
Comptes de liaison entre siège, succursales et agences au Maroc	-	-	
Produits à recevoir et charges constatées d'avance	810 628	1 462 645	
Autres comptes de régularisation	52 944 778	33 793 858	
CREANCS EN SOUFFRANCE SUR OPERATIONS DIVERSES	-	-	
TOTAL	120 993 132	133 706 056	

COMMISSIONS		en Dirhams	
LIBELLE	30/06/2024	30/06/2023	
COMMISSIONS PERCUES :	47 260 897	36 493 431	
sur opérations avec les établissements de crédit	-	-	
sur opérations de change	-	-	
relatives aux interventions sur les marchés primaires de titres	-	-	
sur produits dérivés	-	-	
opérations sur titres en gestion et en dépôt	-	-	
sur moyens de paiement	-	-	
sur activités de conseil et d'assistance	-	-	
sur ventes de produits d'assurance	-	-	
sur autres prestations de service	47 260 897	36 493 431	
COMMISSIONS VERSEES	6 973 657	11 618 741	
sur opérations avec les établissements de crédit	-	-	
sur opérations avec la clientèle	-	-	
sur opérations de change	-	-	
relatives aux interventions sur les marchés primaires de titres	-	-	
sur produits dérivés	-	-	
opérations sur titres en gestion et en dépôt	-	-	
sur moyens de paiement	-	-	
sur activités de conseil et d'assistance	-	-	
sur ventes de produits d'assurance	-	-	
sur autres prestations de service	6 973 657	11 618 741	

DETTES ENVERS LES ÉTABLISSEMENTS DE CRÉDIT ET ASSIMILÉS						en Dirhams	
CREANCS	Etablissements de crédit et assimilés au Maroc			Etablissements de crédit à l'étranger	TOTAL	TOTAL	
	Bank Al-Maghrib, Trésor Public et Service des Chèques Postaux	Banques au Maroc	Autres établissements de crédit et assimilés au Maroc				
COMPTES ORDINAIRES CREDITEURS	-	26 282 150	-	-	26 282 150	52 244 702	
VALEURS DONNEES EN PENSION	-	-	-	-	-	-	
- au jour le jour	-	-	-	-	-	-	
- à terme	-	-	-	-	-	-	
EMPRUNTS DE TRESORERIE	-	2 732 937 486	-	-	2 732 937 486	2 626 230 738	
- au jour le jour	-	-	-	-	-	-	
- à terme	-	2 732 937 486	-	-	2 732 937 486	2 626 230 738	
EMPRUNTS FINANCIERS	-	-	-	-	-	-	
AUTRES DETTES	-	-	-	-	-	-	
INTERETS COURUS A PAYER	-	-	-	-	-	18 265 619	
TOTAL	-	2 759 219 636	-	-	2 759 219 636	2 696 741 058	

CRÉANCS SUR LA CLIENTÈLE						en Dirhams	
CREANCS	Secteur public	Secteur privé			TOTAL	TOTAL	
		Entreprises financières	Entreprises non financières	Autre clientèle			
CREDITS DE TRESORERIE	-	-	777 366 290	-	777 366 290	1 660 589 458	
- Comptes à vue débiteurs	-	-	-	-	-	-	
- Créances commerciales sur le Maroc	-	-	777 366 290	-	777 366 290	1 660 589 458	
- Crédits à l'exportation	-	-	-	-	-	-	
- Autres crédits de trésorerie	-	-	-	-	-	-	
CREDITS A LA CONSOMMATION	-	-	-	2 929 821 390	2 929 821 390	2 792 883 422	
CREDITS A L'EQUIPEMENT	-	-	-	-	-	-	
CREDITS IMMOBILIERS	-	-	-	-	-	-	
AUTRES CREDITS	-	-	-	-	-	-	
CREANCS ACQUISES PAR AFFACTURAGE	6 035 063	-	-	-	6 035 063	6 035 063	
INTERETS COURUS A RECEVOIR	-	-	-	9 392 161	9 392 161	8 776 422	
CREANCS EN SOUFFRANCE	-	-	-	40 881 340	40 881 340	54 523 535	
- Créances pré-douteuses	-	-	-	32 419 496	32 419 496	38 079 522	
- Créances douteuses	-	-	-	8 459 445	8 459 445	16 441 614	
- Créances compromises	-	-	-	2 399	2 399	-	
TOTAL	6 035 063	-	777 366 290	2 980 094 892	3 763 496 244	4 522 807 900	

PROVISIONS						en Dirhams	
	Encours 31/12/2023	Dotations	Reprises	Autres variations	Encours 30/06/2024		
Créances sur les établissements de crédits et assimilés	-	-	-	-	-	-	
Créances sur la clientèle	409 312 562	35 053 156	4 085 863	-	440 279 855		
titres de placement	-	-	-	-	-	-	
titres de participation et emplois assimilés	-	-	-	-	-	-	
immobilisations en crédit-bail et en location	90 070 630	2 597 156	7 465 188	-	85 202 598		
autres actifs	-	-	-	-	-	-	
PROVISIONS INSCRITES AU PASSIF	89 641 909	14 615 455	-	-	104 257 364		
Provisions pour risques d'exécution d'engagements par signature	-	-	-	-	-		
Provisions pour risques de change	-	-	-	-	-		
Provisions pour risques généraux	80 815 068	13 109 937	-	-	93 925 005		
Provisions pour pensions de retraite et obligations similaires	-	-	-	-	-		
Provisions pour autres risques et charges	8 826 841	1 505 518	-	-	10 332 359		
Provisions réglementées	-	-	-	-	-		
TOTAL GENERAL	589 025 101	52 265 767	11 551 051	-	629 739 816		

AFFECTATION DES RÉSULTATS INTERVENUE AU COURS DE L'EXERCICE				en Dirhams	
Montants		Montants			
A- Origine des résultats affectés		B- Affectation des résultats			
Décision de l'AGO du 03 JUIN 2024					
Reserves Facultatives & Légales	455 284 626	Reserves Facultatives & Légales		397 245 643	
Report à nouveau	7 409	Report à nouveau		7 409	
Résultats nets en instance d'affectation	-	Autres affectations		-	
Résultat net de l'exercice	71 961 017	Dividendes		130 000 000	
Autres prélèvements	-			-	
TOTAL A	527 253 052	TOTAL B		34 131 609	

DÉTERMINATION DU RÉSULTAT COURANT APRÈS IMPÔTS		en Dirhams	
LIBELLE	30/06/2024	30/06/2023	
Résultat courant d'après le compte de produits et charges	101 708 862	125 488 662	
(+) Réintégrations fiscales sur opérations courantes	125 488 662	104 473 507	
(-) Déductions fiscales sur opérations courantes	104 473 507	122 724 018	
(=) Résultat courant théoriquement imposable	122 724 018	45 407 887	
(-) Impôt théorique sur résultat courant	45 407 887	56 300 975	
(=) Résultat courant après impôts	56 300 975		
II. INDICATIONS DU RÉGIME FISCAL ET DES AVANTAGES OCTROYÉS PAR LES CODES DES INVESTISSEMENTS OU PAR DES DISPOSITIONS LÉGALES SPÉCIFIQUES			

DÉTAIL DES AUTRES PASSIFS		en Dirhams	
PASSIF	30/06/2024	31/12/2023	
INSTRUMENTS OPTIONNELS VENDUS	-	-	
OPERATIONS DIVERSES SUR TITRES	-	-	
CRÉDITEURS DIVERS	716 588 782	482 229 280	
Sommes dues à l'Etat	75 932 071	77 281 513	
Sommes dues aux organismes de prévoyance	1 853 702	1 138 415	
Sommes diverses dues au personnel	2 697 298	3 326 323	
Sommes diverses dues aux actionnaires et associés	-	-	
Fournisseurs de biens et services	360 507 439	291 339 826	
Divers autres créditeurs	275 598 273	131 419 291	
COMPTES DE REGULARISATION	697 022 617	710 760 596	
Comptes d'ajustement des opérations de hors bilan	-	-	
Comptes d'écarts sur devises et titres	-	-	
Résultats sur produits dérivés de couverture	-	-	
Comptes de liaison entre siège, succursales et agences au Maroc	-	-	
Charges à payer et produits constatés d'avance	697 022 617	710 760 596	
Autres comptes de régularisation	-	-	
TOTAL	1 413 611 399	1 215 265 964	

MARGE D'INTÉRÊT		en Dirhams	
LIBELLE	30/06/2024	31/12/2023	
INTERETS PERCUS	228 192 20	396 075 609	
Intérêts et produits assimilés sur opérations avec les EC	8 519 069	18 254 717	
Intérêts et produits assimilés sur opérations avec la clientèle	171 473 221	319 920 892	
Intérêts et produits assimilés sur titres de créance	48 200 000	57 900 000	
INTERETS SERVIS	82 511 471	165 443 241	
Intérêts et charges assimilés sur opérations avec les EC	41 632 817	104 296 781	
Intérêts et charges assimilés sur opérations avec la clientèle	-	-	
Intérêts et charges assimilés sur titres de créance émis	40 878 655	61 146 461	

CHARGES GÉNÉRALES D'EXPLOITATION		en Dirhams	
LIBELLE	30/06/2024	30/06/2023	
Charges du personnel	14 934 187	13 952 425	
Impôts et taxes	208 732	3 440 943	
Charges externes	88 000 388	74 558 388	
Autres charges générales d'exploitation	70 000	1 578 500	
Dotations aux amortissements et aux provisions des immobilisations corporelles et incorporelles	72 567	102 931	
TOTAL	103 285 875	93 633 186	

CAPITAUX PROPRES					en Dirhams	
CAPITAUX PROPRES	31/12/23	Affectation du résultat	Autres variations	30/06/2024		
Ecarts de réévaluation	-	-	-	-	-	
Réserves et primes liées au capital	484 270 385	71 961 017	-	-	426 231 402	
Réserve légale	28 978 350	-	-	-	28 978 350	
Autres réserves	455 292 035	71 961 017	-	-	397 253 052	
Primes d'émission, de fusion et d'apport	-	-	-	-	-	
Capital	289 783 500	-	-	-	289 783 500	
Capital appelé	289 783 500	-	-	-	289 783 500	
Capital non appelé	-	-	-	-	-	
Certificats d'investissement	-	-	-	-	-	
Fonds de dotations	-	-	-	-	-	
Actionnaires. Capital non versé	-	-	-	-	-	
Report à nouveau (+/-)	0	-0	-	-	0	
Résultats nets en instance d'affectation (+/-)	-	-	-	-	-	
Résultat net de l'exercice (+/-)	71 961 017	-71 961 017	60 357 283	-	60 357 283	
Total	846 014 902	-0	60 357 283	-	776 372 185	

DÉTAIL DE LA TAXE SUR LA VALEUR AJOUTÉE						en Dirhams	
NATURE	Solde au début de l'exercice		Opérations comptables de l'exercice		Déclarations TVA de l'exercice		Solde fin d'exercice (1+2-3=4)
	1	2	3	4	5	6	
A. TVA collectée	37 226 844	131 363 222	131 663 441	36 926 625			
B. TVA à récupérer	42 057 950	101 977 222	98 537 753	45 497 419			
- Sur charges	4 414 559	18 519 593	21 110 097	1 824 054			
- Sur immobilisations	37 643 391	83 457 629	77 427 656	43 673 364			
- Cumul crédit à déduire de l'exercice	-3 687 059	1 389 682	-2 297 377	-			
C. TVA due ou crédit de TVA = (A-B)	-4 831 106	29 386 000	33 125 688	-8 570 794			

ENGAGEMENTS DE FINANCEMENT ET DE GARANTIE		en Dirhams	
ENGAGEMENTS	30/06/2024	31/12/2023	
ENGAGEMENTS DE FINANCEMENT ET DE GARANTIE DONNES	850 346 466	186 594 668	
Engag. de financement en faveur d'établissements de crédit et ass.	-	-	
Crédits documentaires import	-	-	
Acceptations ou engagements de payer	-	-	
Ouvertures de crédit confirmés	-	-	
Engagements de substitution sur émission de titres	-	-	
Engagements irrévocables de crédit-bail	-	-	
Autres engagements de financement donnés	-	-	
Engagements de financement en faveur de la clientèle	850 346 466	186 594 668	
Crédits documentaires import	-	-	
Acceptations ou engagements de payer	-	-	
Ouvertures de crédit confirmés	666 544 922	123 739 845	
Engagements de substitution sur émission de titres	-	-	
Engagements irrévocables de crédit-bail	183 801 545	62 854 823	
Autres engagements de financement donnés	-	-	
Engagements de garantie d'ordre d'établissements de crédit et ass.	-	-	
Crédits documentaires export confirmés	-	-	
Acceptations ou engagements de payer	-	-	
Garanties de crédits données	-	-	
Autres cautions, avais et garanties donnés	-	-	
Engagements en souffrance	-	-	
Engagements de garantie d'ordre de la clientèle	-	-	

## RCI Finance Maroc

OPÉRANT SOUS LA MARQUE COMMERCIALE

# MOBILIZE

## FINANCIAL SERVICES

IMMOBILISATIONS DONNEES EN CREDIT-BAIL, EN LOCATION AVEC OPTION D'ACHAT ET EN LOCATION SIMPLE										en Dirhams	
Nature	Montant brut au début de l'exercice	Montant des acquisitions au cours de l'exercice	Montant des cessions ou retraits au cours de l'exercice	Montant brut à la fin de l'exercice	Amortissements			Provisions			Montant net à la fin de l'exercice
					Dotations au titre de l'exercice	Cumul des amortissements	Dotations au titre de l'exercice	Reprises de provisions	Cumul des provisions		
<b>IMMOBILISATIONS DONNEES EN CREDIT-BAIL ET EN LOCATION AVEC OPTION D'ACHAT</b>	4 373 744 314	1 329 485 351	1 277 576 395	4 423 467 267	472 093 381	2 142 950 388	12 772 055	9 467 512	130 025 456	2 150 491 424	
<b>CREDIT-BAIL SUR IMMOBILISATIONS INCORPORELLES</b>	-	-	-	-	-	-	-	-	-	-	
<b>CREDIT-BAIL MOBILIER</b>	4 220 730 684	1 329 485 351	1 277 576 395	4 272 639 640	472 093 381	2 142 950 388	10 313 180	7 390 838	29 986 522	2 099 702 730	
- Crédit-bail mobilier en cours	-	19 253 175	-	19 253 175	-	-	-	-	-	19 253 175	
- Crédit-bail mobilier loué	4 030 061 312	1 285 339 901	1 270 185 557	4 045 215 656	464 702 543	1 964 844 675	-	-	-	2 080 370 981	
- Crédit-bail mobilier non loué après résiliation	190 669 372	24 892 275	7 390 838	208 170 808	7 390 838	178 105 713	10 313 180	7 390 838	29 986 522	78 574	
<b>CREDIT-BAIL IMMOBILIER</b>	-	-	-	-	-	-	-	-	-	-	
- Crédit-bail immobilier en cours	-	-	-	-	-	-	-	-	-	-	
- Crédit-bail immobilier loué	-	-	-	-	-	-	-	-	-	-	
- Crédit-bail immobilier non loué après résiliation	-	-	-	-	-	-	-	-	-	-	
<b>LOYERS COURUS A RECEVOIR</b>	-	-	-	-	-	-	-	-	-	-	
<b>LOYERS RESTRUCTURES</b>	-	-	-	-	-	-	-	-	-	-	
<b>LOYERS IMPAYES</b>	48 150 656	-	-	46 839 614	-	-	-	-	-	46 839 614	
<b>CREANCES EN SOUFFRANCE</b>	104 862 975	-	-	103 988 013	-	-	2 458 875	2 076 673	100 038 934	3 949 000	
<b>IMMOBILISATIONS DONNEES EN LOCATION SIMPLE</b>	-	-	-	-	-	-	-	-	-	-	
<b>BIENS MOBILIERS EN LOCATION SIMPLE</b>	-	-	-	-	-	-	-	-	-	-	
<b>BIENS IMMOBILIERS EN LOCATION SIMPLE</b>	-	-	-	-	-	-	-	-	-	-	
<b>LOYERS COURUS A RECEVOIR</b>	-	-	-	-	-	-	-	-	-	-	
<b>LOYERS RESTRUCTURES</b>	-	-	-	-	-	-	-	-	-	-	
<b>LOYERS IMPAYES</b>	-	-	-	-	-	-	-	-	-	-	
<b>LOYERS EN SOUFFRANCE</b>	-	-	-	-	-	-	-	-	-	-	
<b>TOTAL</b>	4 373 744 314	1 329 485 351	1 277 576 395	4 423 467 267	472 093 381	2 142 950 388	12 772 055	9 467 512	130 025 456	2 150 491 424	

IMMOBILISATIONS INCORPORELLES ET CORPORELLES										en Dirhams
Nature	Montant brut au début de l'exercice	Montant des acquisitions au cours de l'exercice	Montant des cessions ou retraits au cours de l'exercice	Montant brut à la fin de l'exercice	Amortissements et/ou provisions			Cumul	Montant net à la fin de l'exercice	
					Montant des amortissements et/ou provisions début de l'exercice	Dotations au titre de l'exercice	Montant des amortissements sur immobilisations sorties			
<b>IMMOBILISATIONS INCORPORELLES</b>	409 000	-	-	409 000	409 000	-	-	-	409 000	
- Droit au bail	-	-	-	-	-	-	-	-	-	
- Immobilisations en recherche et développement	-	-	-	-	-	-	-	-	-	
- Autres immobilisations incorporelles d'exploitation	409 000	-	-	409 000	409 000	-	-	-	409 000	
- Immobilisations incorporelles hors exploitation	-	-	-	-	-	-	-	-	-	
<b>IMMOBILISATIONS CORPORELLES</b>	1 727 167	-	-	1 727 167	1 189 055	72 567	-	1 261 622	465 545	
- IMMEUBLES D'EXPLOITATION	-	-	-	-	-	-	-	-	-	
- Terrain d'exploitation	-	-	-	-	-	-	-	-	-	
- Immeubles d'exploitation, Bureaux	-	-	-	-	-	-	-	-	-	
- Immeubles d'exploitation, Logements de fonction	-	-	-	-	-	-	-	-	-	
- MOBILIER ET MATERIEL D'EXPLOITATION	1 727 167	-	-	1 727 167	1 189 055	72 567	-	1 261 622	465 545	
- Mobilier de bureau d'exploitation	1 402 490	-	-	1 402 490	915 804	81 659	-	997 463	405 027	
- Matériel de bureau d'exploitation	126 993	-	-	126 993	75 587	-9 092	-	66 475	60 518	
- Matériel informatique	197 684	-	-	197 684	197 684	-	-	197 684	0	
- Matériel roulant rattaché à l'exploitation	-	-	-	-	-	-	-	-	-	
- Autres matériels d'exploitation	-	-	-	-	-	-	-	-	-	
- AUTRES IMMOB. CORPORELLES D'EXPLOITATION	-	-	-	-	-	-	-	-	-	
- IMMOB. CORPORELLES HORS EXPLOITAT.	-	-	-	-	-	-	-	-	-	
- Terrains hors exploitation	-	-	-	-	-	-	-	-	-	
- Immeubles hors exploitation	-	-	-	-	-	-	-	-	-	
- Mobilier et matériel hors exploitation	-	-	-	-	-	-	-	-	-	
- Autres immobilisations corporelles hors exploitation	-	-	-	-	-	-	-	-	-	
<b>Total</b>	2 136 167	-	-	2 136 167	1 598 055	72 567	-	1 670 622	465 545	

AUTRES PRODUITS ET CHARGES		en Dirhams
<b>PRODUITS D'EXPLOITATION NON BANCAIRE</b>	644 876	644 876
- Produits accessoires	644 876	-
- Autres produits d'exploitation non bancaire	-	-
<b>REPRISES DE PROVISIONS ET RECUPERATIONS SUR CREANCES AMORTIES</b>	5 394 849	5 326 938
- Reprises de provisions pour créances en souffrance	5 326 938	67 851
- Recupérations sur créances amorties	67 851	-
- Reprises de provisions pour autres risques et charges	-	-
<b>PRODUITS NON COURANTES</b>	1 630 376	1 630 376
<b>Autres charges bancaires</b>	6 973 657	6 973 657
- Charges sur opérations de change	-	-
- Pertes sur opérations de change	-	-
<b>CHARGES D'EXPLOITATION NON BANCAIRE</b>	72 567	72 567
<b>Dotations aux amortissements et aux provisions des immobilisations incorporelles et corporelles</b>	72 567	72 567
- Dotations aux amortissements des immobilisations incorporelles	-	-
- Dotations aux amortissements des immobilisations corporelles	72 567	-
<b>DOTATIONS AUX PROVISIONS ET PERTES SUR CREANCES IRRECOURABLES</b>	45 997 284	39 201 935
- Dotations aux provisions pour créances en souffrance	45 997 284	189 022
- Pertes sur créances irrécouvrables	189 022	-
- Dotations aux provisions pour autres risques et charges	6 606 326	-
<b>CHARGES NON COURANTES</b>	5 266 578	5 266 578
- Dotations non courantes aux provisions	-	-
- Autres charges non courantes	5 266 578	-

CONCENTRATION DES RISQUES SUR UN MEME BENEFICIAIRE					en Dirhams
Nombre	Montant global des risques	Montant des risques dépassant 10% des fonds propres			
		crédits par décaissement	crédits par signature	Montant des titres détenus dans le capital des bénéficiaires	
7	832 232	607 771	224 461	-	

CREANCES SUR LES ETABLISSEMENTS DE CREDIT ET ASSIMILES							en Dirhams
CREANCES	Bank Al-Maghrib,	Banques au Maroc	Autres établissements de crédit et assimilés au Maroc	Etablissements de crédit à l'étranger	Total 30/06/2023	Total 31/12/2024	
	COMPTES ORDINAIRES DEBITEURS	16 850 433	311 245 255	-	-	328 095 688	115 039 758
VALEURS RECUES EN PENSION	-	-	-	-	-	-	
PRETS DE TRESORERIE	-	196 665 705	-	-	196 665 705	315 110 827	
PRETS FINANCIERS	-	-	-	-	-	-	
AUTRES CREANCES	-	-	-	-	-	-	
INTERETS COURUS A RECEVOIR	-	-	-	-	-	-	
CREANCES EN SOUFFRANCE	-	-	-	-	-	-	
<b>TOTAL</b>	16 850 433	507 910 960	-	-	524 761 393	430 150 585	

PASSIFS EVENTUELS	
a- Les déclarations fiscales en matière d'impôt sur les sociétés et d'impôt sur les revenus et la TVA pourraient faire l'objet de contrôle et d'éventuels redressements.	-
b- Les déclarations sociales au titre de la CNSS pourraient faire l'objet de contrôle et d'éventuels redressements.	-
c- Notons qu'au titre de la période non prescrite, les rôles émis des autres impôts et taxes peuvent également faire l'objet de révisions.	-

TITRES DE PARTICIPATION ET EMPLOIS ASSIMILES										en Dirhams
Dénomination de la société émettrice	Secteur d'activité	Capita social	Participation au capital en %	Prix d'acquisition global	Valeur comptable nette	Extrait des derniers états de synthèse de la société émettrice				
						Date de clôture de l'exercice	Situation nette	Résultat net	Produits inscrits au CPC de l'exercice	
Participations dans les entreprises liées RDFM	Société de courtage d'assurances	2 000 000	100%	11 978 000	11 978 000	30/06/2024	55 500 471	48 283 724	74 732 674	
Autres titres de participation	-	-	-	-	-	30/06/2024	55 500 471	48 283 724	74 732 674	
<b>TOTAL</b>	-	-	-	11 978 000	11 978 000	-	55 500 471	48 283 724	74 732 674	

PLUS OU MOINS VALEURS SUR CESSIONS OU RETRAITS D'IMMOBILISATIONS						en Dirhams
Date de cession ou de retrait	Nature	Montant brut	Amortissements cumulés	Valeur comptable nette	Produit de cession	Plus-values de cession
<b>TOTAL</b>	-	1 277 576 395	1 111 645 990	165 930 405	119 493 968	2 838 478

RÉPARTITION DU CAPITAL SOCIAL				
Montant du capital: 289 783 500 DHS				
Montant du capital social souscrit et non appelé				
Valeur nominale des titres 100 DHS				
Nom des actionnaires ou associés	Adresse	Nombre de titres détenus		Part du capital détenue %
		Ex précédent	Ex actuel	
RCI Banque SA	15 rue d'Uzès, 75002 Paris, France	2 897 832	2 897 832	99,99%
Gregoire de SAINT-LAGER	15 rue Jebel Al Ayachi, CIL	1	1	0,00%
Xavier DEROT	81 rue du docteur caron 76230 BOIS-	1	1	0,00%
Carlos Tomas DE-LA-TORRE-GIL	GUILLAUME Avda. De Europa, 1	-	-	-
<b>Total</b>	-	<b>2 897 835</b>	<b>2 897 835</b>	<b>99,99%</b>

RÉSULTATS ET AUTRES ÉLÉMENTS DES TROIS DERNIERS EXERCICES				en Dirhams
	Exercice N	Exercice N-1	Exercice N-2	
<b>CAPITAUX PROPRES ET ASSIMILES</b>	948 511 980	1 014 163 029	842 053 885	
<b>OPERATIONS ET RESULTATS DE L'EXERCICE</b>				
1- Produit net bancaire	244 952 295	393 148 210	304 560 375	
2- Résultat avant impôts	98 072 659	105 911 462	75 136 961	
3- Impôts sur les résultats	37 715 376	33 950 445	41 005 352	
4- Bénéfices distribués	-	-	-	
5- Résultats non distribués ( mis en réserve ou en instance d'affectation)	60 357 283	71 961 017	34 131 609	
<b>RESULTAT PAR TITRE (en dirhams)</b>				
Résultat net par action ou part sociale	21	25	12	
Bénéfice distribué par action ou part sociale	-	-	-	
<b>PERSONNEL</b>				
Montants des rémunérations brutes de l'exercice	14 934 187	28 855 782	32 295 719	
Effectif moyen des salariés employés pendant l'exercice	49	49	48	

PASSAGE DU RÉSULTAT NET COMPTABLE AU RÉSULTAT NET FISCAL				en Dirhams
<b>I - RESULTAT NET COMPTABLE</b>	60 357 283			
- Bénéfice net	60 357 283			
- Perte nette	0			
<b>II - REINTEGRATIONS FISCALES</b>	196 297 239			
1- Courantes	163 204 038			
- Impôt sur les sociétés ( Y compris CSS )	40 947 587			
- Provisions	122 256 451			
2- Non courantes	-			
<b>III - DEDUCTIONS FISCALES</b>	33 093 201			
1- Courantes	104 473 507			
2- Non courantes	70 084 866			
<b>TOTAL</b>	256 654 523			
<b>IV - RESULTAT BRUT FISCAL</b>	82 096 150			
- Bénéfice brut si T1 > T2 (A)	82 096 150			
- Déficit brut fiscal si T2 > T1 (B)	-			
<b>V - REPORTS DEFICITAIRES IMPUTES (C) (1)</b>	-			
- Exercice n-4	-			
- Exercice n-3	-			
- Exercice n-2	-			
- Exercice n-1	-			
<b>VI - RESULTAT NET FISCAL</b>	82 096 150			
- Bénéfice net fiscal (A - C)	82 096 150			
- Déficit net fiscal (B)	-			
<b>VII - CUMUL DES AMORTISSEMENTS FISCALEMENT DIFFERES</b>	-			
<b>VIII - CUMUL DES DEFICITS FISCAUX RESTANT A REPORTER</b>	-			
- Exercice n-4	-			
- Exercice n-3	-			
- Exercice n-2	-			
- Exercice n-1	-			

VENTILATION DES EMPLOIS ET DES RESSOURCES SUIVANT LA DURÉE RÉSIDUELLE							en Dirhams
	D < 1 mois	1 mois < D < 3 mois	3 mois < D < 1 an	1 an < D < 5 ans	D > 5 ans	TOTAL	
<b>ACTIF</b>							
Créances sur les EC et ass.	-	-	-	-	-	-	
Créances sur la clientèle	117 043 578	411 241 774	2 200 547 464	1 908 381 136	14 565 754	3 713 222 742	
Titres de créance	-	-	-	-	-	-	
Créances subordonnées	-	-	-	-	-	-	
Credit-bail et assimilé	97 104 044	117 002 334	507 822 735	1 427 414 170	1 148 140	2 150 491 424	
<b>TOTAL</b>	214 147 623	528 244 107	2 708 370 200	3 335 795 306	15 713 894	5 863 714 166	
<b>PASSIF</b>							
Dettes envers les EC et ass.	304 796 000	402 222 000	1 523 936 486	501 983 000	-	2 732 937 486	
Dettes envers la clientèle	-	-	-	-	-	-	
Titres de créance émis	-	-	1 600 000 000	650 000 000	-	2 250 000 000	
Emprunts subordonnés	-						

## ETATS FINANCIERS CONSOLIDÉS DE RCI FINANCE MAROC

### AU 30/06/2024

ACTIF CONSOLIDÉ	en millier de Dirhams	
	30/06/2024	31/12/2023
<b>LIBELLE</b>		
Valeurs en caisse, Banques centrales, Trésor public, Service des chèques postaux	16 978	10 659
<b>Créances sur les établissements de crédit et assimilés</b>	<b>501 622</b>	<b>437 436</b>
. A vue	304 956	122 325
. A terme	196 666	315 111
<b>Créances sur la clientèle</b>	<b>4 696 018</b>	<b>4 516 773</b>
. Crédits de trésorerie et à la consommation	4 655 137	4 462 249
. Crédits à l'équipement	-	-
. Crédits immobiliers	-	-
. Autres crédits	40 881	54 524
<b>Opération de crédit-bail et de location</b>	<b>1 776 071</b>	<b>1 698 618</b>
<b>Créances acquises par affacturage</b>	<b>6 035</b>	<b>6 035</b>
<b>Titres de transaction et de placement</b>	<b>-</b>	<b>-</b>
. Bons du Trésor et valeurs assimilées	-	-
. Autres titres de créance	-	-
. Titres de propriété	-	-
<b>Autres actifs</b>	<b>212 057</b>	<b>197 306</b>
<b>Titres d'investissement</b>	<b>-</b>	<b>-</b>
. Bons du Trésor et valeurs assimilées	-	-
. Autres titres de créance	-	-
<b>Titres de participation et emplois assimilés</b>	<b>-</b>	<b>-</b>
<b>Créances subordonnées</b>	<b>-</b>	<b>-</b>
<b>Immobilisations incorporelles</b>	<b>-</b>	<b>-</b>
<b>Immobilisations corporelles</b>	<b>466</b>	<b>538</b>
<b>TOTAL DE L'ACTIF</b>	<b>7 209 247</b>	<b>6 867 365</b>

CAPITAUX PROPRES CONSOLIDÉS	en millier de Dirhams	
	30/06/2024	31/12/2023
<b>LIBELLE</b>		
<b>CAPITAUX PROPRES PART DU GROUPE</b>	<b>954 703</b>	<b>954 703</b>
Capitaux propres à l'ouverture	880 465	-
Augmentation de capital	-	-
Distributions	-	-
Autres	-	-
<b>Résultat consolidé</b>	<b>74 238</b>	<b>-</b>

ENGAGEMENTS HORS BILAN CONSOLIDÉS	en millier de Dirhams	
	30/06/2024	31/12/2023
<b>LIBELLE</b>		
<b>ENGAGEMENTS DONNES</b>	<b>850 346</b>	<b>186 595</b>
Engagements de financement donnés en faveur d'établissements de crédit et assimilés	-	-
Engagements de financement donnés en faveur de la clientèle	850 346	186 595
Engagements de garantie d'ordre d'établissements de crédit et assimilés	-	-
Engagements de garantie d'ordre de la clientèle	-	-
Titres achetés à réméré	-	-
Autres titres à livrer	-	-
<b>ENGAGEMENTS RECUS</b>	<b>1 876 250</b>	<b>1 284 350</b>
Engagements de financement reçus d'établissements de crédit et assimilés	1 200 000	450 000
Engagements de garantie reçus d'établissements de crédit et assimilés	676 250	834 350
Engagements de garantie reçus de l'Etat et d'organismes de garantie divers	-	-
Titres vendus à réméré	-	-
Autres titres à recevoir	-	-

COMPTE DE PRODUITS ET CHARGES CONSOLIDÉS	en millier de Dirhams	
	30/06/2024	30/06/2023
<b>LIBELLE</b>		
<b>PRODUITS D'EXPLOITATION BANCAIRE</b>	<b>377 546</b>	<b>304 137</b>
Intérêts et produits assimilés sur opérations avec les établissements de crédit	8 519	7 997
Intérêts et produits assimilés sur opérations avec la clientèle	171 473	150 108
Intérêts et produits assimilés sur titres de créance	-	-
Produits sur titres de propriété	-	-
Produits sur opérations de crédit-bail et de location	74 121	65 608
Commissions sur prestations de service	123 433	80 423
Autres produits bancaires	-	-
<b>CHARGES D'EXPLOITATION BANCAIRE</b>	<b>89 485</b>	<b>89 011</b>
Intérêts et charges assimilées sur opérations avec les établissements de crédit	41 633	52 710
Intérêts et charges assimilées sur opérations avec la clientèle	-	-
Intérêts et charges assimilées sur titres de créance émis	40 879	24 683
. Charges sur opérations de crédit-bail et de location	-	-
Autres charges bancaires	6 974	11 619
<b>PRODUIT NET BANCAIRE</b>	<b>288 061</b>	<b>215 125</b>
<b>Produits d'exploitation non bancaire</b>	<b>645</b>	<b>624</b>
<b>Charges d'exploitation non bancaire</b>	<b>-</b>	<b>-</b>
<b>CHARGES GENERALES D'EXPLOITATION</b>	<b>107 610</b>	<b>98 699</b>
Charges de personnel	14 934	13 952
Impôts et taxes	3 883	7 890
Charges externes	88 650	75 175
Autres charges générales d'exploitation	70	1 579
Dotations aux amortissements et provisions des immobilisations incorporelles et corporelles	73	103
<b>DOTATIONS AUX PROV. ET PERTES SUR CREANCES IRRECOURABLES</b>	<b>45 997</b>	<b>52 761</b>
Dotations aux provisions pour créances et engagements par signature en souffrance	39 202	37 650
Pertes sur créances irrécouvrables	189	495
Autres dotations aux provisions	6 606	14 615
<b>REPRISES DE PROV. ET RECUP. SUR CREANCES AMORTIES</b>	<b>5 395</b>	<b>11 553</b>
Reprise aux provisions pour créances et engagements par signature en souffrance	5 327	11 551
Récupérations sur créances amorties	68	2
Autres reprises de provisions	-	-
<b>RESULTAT COURANT</b>	<b>140 493</b>	<b>75 842</b>
Produits non courants	1 630	2
Charges non courantes	5 267	2
<b>RESULTAT AVANT IMPOTS</b>	<b>136 857</b>	<b>75 842</b>
Impôts sur les résultats	62 619	43 741
<b>RESULTAT NET DU GROUPE</b>	<b>74 238</b>	<b>32 101</b>

ETAT DES SOLDES DE GESTION CONSOLIDÉS	en millier de Dirhams	
	30/06/2024	30/06/2023
<b>II - CAPACITÉ D'AUTOFINANCEMENT CONSOLIDÉE</b>		
<b>LIBELLE</b>		
<b>(+/-) RESULTAT NET DE L'EXERCICE</b>	<b>74 238</b>	<b>32 101</b>
(+) Dotations aux amortissements et aux provisions des immobilisations incorporelles et corporelles	73	103
(+) Dotations aux provisions pour dépréciation des immobilisations financières	-	-
(+) Dotations aux provisions pour risques généraux	6 606	14 615
(+) Dotations aux provisions réglementées	-	-
(+) Dotations non courantes	5 267	2
(-) Reprises de provisions	-	-
(-) Plus-values de cession des immobilisations incorporelles et corporelles	-	-
(+) Moins-values de cession des immobilisations incorporelles et corporelles	-	-
(-) Plus-values de cession des immobilisations financières	-	-
(+) Moins-values de cession des immobilisations financières	-	-
(-) Reprises de subventions d'investissement reçues	-	-
<b>(+/-) CAPACITÉ D'AUTOFINANCEMENT</b>	<b>86 183</b>	<b>46 822</b>
(-) Bénéfices distribués	-	-
<b>(+/-) AUTOFINANCEMENT</b>	<b>86 183</b>	<b>46 822</b>

PASSIF CONSOLIDÉ	en millier de Dirhams	
	30/06/2024	31/12/2023
<b>LIBELLE</b>		
Banques centrales, Trésor public, Service des chèques postaux	-	-
<b>Dettes envers les établissements de crédit et assimilés</b>	<b>2 764 265</b>	<b>2 697 441</b>
. A vue	31 327	52 945
. A terme	2 732 937	2 644 496
<b>Dépôts de la clientèle</b>	<b>-</b>	<b>-</b>
. Comptes à vue créditeurs	-	-
. Comptes d'épargne	-	-
. Dépôts à terme	-	-
. Autres comptes créditeurs	-	-
<b>Titres de créance émis</b>	<b>2 263 510</b>	<b>2 180 153</b>
. Titres de créance négociables émis	2 263 510	2 180 153
. Emprunts obligataires émis	-	-
. Autres titres de créance émis	-	-
<b>Autres passifs</b>	<b>1 000 202</b>	<b>763 337</b>
<b>Provisions pour risques et charges</b>	<b>128 665</b>	<b>122 059</b>
<b>Provisions réglementées</b>	<b>-</b>	<b>-</b>
<b>Subventions, fonds publics affectés et fonds spéciaux de garantie</b>	<b>-</b>	<b>-</b>
<b>Dettes subordonnées</b>	<b>172 140</b>	<b>168 148</b>
<b>Ecarts d'acquisition</b>	<b>-</b>	<b>-</b>
<b>Réserves et primes liées au capital</b>	<b>-</b>	<b>-</b>
<b>Capital</b>	<b>289 784</b>	<b>289 784</b>
<b>Actionnaires. Capital non versé (-)</b>	<b>-</b>	<b>-</b>
<b>Réserves consolidées, écarts de réévaluation, écarts de conversion et différence sur mises en équivalence</b>	<b>516 444</b>	<b>564 169</b>
- Part du groupe	516 444	564 169
<b>Résultat net de l'exercice (+/-)</b>	<b>74 238</b>	<b>82 275</b>
- Part du groupe	74 238	82 275
<b>TOTAL DU PASSIF</b>	<b>7 209 247</b>	<b>6 867 365</b>

ETAT DES SOLDES DE GESTION CONSOLIDÉS	en millier de Dirhams	
	30/06/2024	30/06/2023
<b>I - TABLEAU DE FORMATION DES RÉSULTATS CONSOLIDÉS</b>		
<b>LIBELLE</b>		
(+) Intérêts et produits assimilés	179 992	158 105
(-) Intérêts et charges assimilées	82 511	77 393
<b>MARGE D'INTERET</b>	<b>97 481</b>	<b>80 713</b>
(+) Produits sur immobilisations en crédit-bail et en location	74 121	65 608
(-) Charges sur immobilisations en crédit-bail et en location	-	-
<b>Résultat des opérations de crédit-bail et de location</b>	<b>74 121</b>	<b>65 608</b>
(+) Commissions perçues	123 433	80 423
(-) Commissions servies	-	-
<b>Marge sur commissions</b>	<b>123 433</b>	<b>80 423</b>
(+) Résultat des opérations sur titres de transaction	-	-
(+) Résultat des opérations sur titres de placement	-	-
(+) Résultat des opérations de change	-	-
(+) Résultat des opérations sur produits dérivés	-	-
<b>Résultat des opérations de marché</b>	<b>-</b>	<b>-</b>
(+) Divers autres produits bancaires	-	-
(-) Diverses autres charges bancaires	6 974	11 619
<b>PRODUIT NET BANCAIRE</b>	<b>288 061</b>	<b>215 125</b>
(+) Résultat des opérations sur immobilisations financières	-	-
(+) Autres produits d'exploitation non bancaire	645	624
(-) Autres charges d'exploitation non bancaire	-	-
(-) Charges générales d'exploitation	107 610	98 699
<b>RESULTAT BRUT D'EXPLOITATION</b>	<b>181 096</b>	<b>117 050</b>
(+) Dotations nettes des reprises aux provisions pour créances et engagements par signature en souffrance	33 996	26 592
(+) Autres dotations nettes de reprises aux provisions	6 606	14 615
<b>RESULTAT COURANT</b>	<b>140 493</b>	<b>75 842</b>
<b>RESULTAT NON COURANT</b>	<b>-3 636</b>	<b>0</b>
(-) Impôts sur les résultats	62 619	43 741
<b>RESULTAT NET DE L'EXERCICE</b>	<b>74 238</b>	<b>32 101</b>

TABLEAU DES FLUX DE TRESORERIE CONSOLIDE	En milliers de dirhams	
	30/06/2024	31/12/2023
<b>LIBELLE</b>		
(+) Produits d'exploitation bancaire perçus	771 674	1 591 726
(+) Récupérations sur créances amorties	68	81
(+) Produits divers d'exploitation perçus	76 817	76 153
(-) Charges d'exploitation bancaire versées	-590 777	-1 247 143
(-) Charges diverses d'exploitation payées	-	6 578
(-) Charges générales d'exploitation versées	-109 875	-186 823
(-) Impôts sur les résultats versés	-42 818	-61 768
<b>I. Flux de trésorerie nets provenant du compte de produits et charges</b>	<b>105 089</b>	<b>178 805</b>
<b>Variation des actifs d'exploitation :</b>		
(+) Créances sur les établissements de crédit et assimilés	118 445	-248 017
(+) Créances sur la clientèle	-219 848	-302 309
(+) Titres de transaction et de placement	-	-
(+) Autres actifs	-14 751	-36 404
(+) Immobilisations données en crédit-bail et en location	-24 103	269 379
<b>Variation des passifs d'exploitation :</b>		
(+) Dettes envers les établissements de crédit et assimilés	88 441	-320 815
(+) Dépôts de la clientèle	-	-
(+) Titres de créance émis	83 357	320 884
(+) Autres passifs	203 866	-257 689
<b>II. Solde des variations des actifs et passifs d'exploitation</b>	<b>235 407</b>	<b>-574 970</b>
<b>III. FLUX DE TRESORERIE NETS PROVENANT DES ACTIVITES D'EXPLOITATION (I + II)</b>	<b>340 496</b>	<b>-396 165</b>
(+) Produit des cessions d'immobilisations financières	-	-
(+) Produit des cessions d'immobilisations incorporelles et corporelles	-	-
(-) Acquisition d'immobilisations financières	-	-
(-) Acquisition d'immobilisations incorporelles et corporelles	73	109
(+) Intérêts perçus	-	-
(+) Dividendes perçus	-	-
<b>IV. FLUX DE TRESORERIE NETS PROVENANT DES ACTIVITES D'INVESTISSEMENT</b>	<b>73</b>	<b>109</b>
(+) Subventions, fonds publics et fonds spéciaux de garantie reçus	0	0
(+) Emission de dettes subordonnées	0	100 000
(+) Emission d'actions	0	0
(-) Remboursement des capitaux propres et assimilés	0	0
(-) Intérêts versés	0	0
(-) Dividendes versés	-130 000	-
<b>V. FLUX DE TRESORERIE NETS PROVENANT DES ACTIVITES DE FINANCEMENT</b>	<b>-130 000</b>	<b>100 000</b>
<b>VI. VARIATION NETTE DE LA TRESORERIE (III+ IV +V)</b>	<b>210 568</b>	<b>-296 057</b>
<b>VII. TRESORERIE A L'OUVERTURE DE L'EXERCICE</b>	<b>80 039</b>	<b>376 096</b>
<b>VIII. TRESORERIE A LA CLOTURE DE L'EXERCICE</b>	<b>290 607</b>	<b>80 039</b>

## LISTE DES ENTREPRISES CONSOLIDÉES AU 30/06/2023

En milliers de dirhams

Dénomination de la société consolidée	Adresse du siège social	Secteur d'activité	Capital social	% du contrôle	% d'intérêts	Contribution au résultat consolidé	Extrait des derniers états de synthèse de la société consolidée			Méthode de consolidation
							Date de clôture de l'exercice	Situation nette	Résultat net	
RDFM	PLACE BARRIÈRE, CASABLANCA	Société de courtage	2 000	100%	100%	52 771	30/06/2024	60 072	52 771	INTEGRATION GLOBALE

## LISTE DES ENTREPRISES ENTRÉES ET DES ENTREPRISES SORTIES DU PÉRIMÈTRE DE CONSOLIDATION DU 01/01/2023 AU 30/06/2023

En milliers de dirhams

Dénomination de la société consolidée	Adresse du siège social	Secteur d'activité	Capital social	% du contrôle	% d'intérêts	Contribution au résultat consolidé	Extrait des derniers états de synthèse de la société consolidée			Méthode de consolidation
							Date de clôture de l'exercice	Situation nette	Résultat net	
Entreprises entrées										
Entreprises sorties										

## LISTE DES ENTREPRISES LAISSÉES EN DEHORS DU PÉRIMÈTRE DE CONSOLIDATION AU 30/06/2023

En milliers de dirhams

Dénomination de la société	Adresse du siège social	Secteur d'activité	Montant des capitaux propres	% du contrôle	% d'intérêts	Extrait des derniers états de synthèse de la société consolidée			Motifs justifiant l'exclusion du périmètre de consolidation
						Date de clôture de l'exercice	Situation nette	Résultat net	
									NEANT

## CREANCES SUR LES ETABLISSEMENTS DE CREDIT ET ASSIMILES

En milliers de dirhams

CREANCES	Etablissements de crédit et assimilés au Maroc						Total 30/06/2024	Total 31/12/2023
	Bank Al-Maghrib, Trésor Public et Service des Chèques Postaux	Banques au Maroc	Autres établissements de crédit et assimilés au Maroc	Etablissements de crédit à l'étranger				
COMPTES ORDINAIRES DEBITEURS	16 850	304 956	-	-	-	-	321 807	132 819
VALEURS DONNEES EN PENSION	-	-	-	-	-	-	-	-
- au jour le jour	-	-	-	-	-	-	-	-
- à terme	-	-	-	-	-	-	-	-
PRETS DE TRESORERIE	-	-	-	-	-	-	-	-
- au jour le jour	-	-	-	-	-	-	-	-
- à terme	-	-	-	-	-	-	-	-
PRETS FINANCIERS	-	-	-	-	-	-	-	-
AUTRES CREANCES	-	-	-	-	-	-	-	-
INTERETS COURUS A RECEVOIR	-	-	-	-	-	-	-	-
CREANCES EN SOUFFRANCE	-	-	-	-	-	-	-	-
<b>TOTAL</b>	<b>16 850</b>	<b>304 956</b>	<b>-</b>	<b>-</b>	<b>-</b>	<b>-</b>	<b>321 807</b>	<b>132 819</b>

## IMMOBILISATIONS INCORPORELLES ET CORPORELLES

En milliers de dirhams

Nature	Montant brut au début de l'exercice	Montant des acquisitions au cours de l'exercice	Montant des cessions ou retraits au cours de l'exercice	Montant brut à la fin de l'exercice	Amortissements et/ou provisions			Montant net à la fin de l'exercice
					Montant des amortissements et/ou provisions début de l'exercice	Dotations au titre de l'exercice	Montant des amortissements sur immobilisations sorties	
<b>IMMOBILISATIONS INCORPORELLES</b>	<b>409</b>	<b>-</b>	<b>-</b>	<b>409</b>	<b>409</b>	<b>-</b>	<b>-</b>	<b>409</b>
- Droit au bail	-	-	-	-	-	-	-	-
- Immobilisations en recherche et développement	-	-	-	-	-	-	-	-
- Autres immobilisations incorporelles d'exploitation	409	-	-	409	409	-	-	409
- Immobilisations incorporelles hors exploitation	-	-	-	-	-	-	-	-
<b>IMMOBILISATIONS CORPORELLES</b>	<b>1 727</b>	<b>-</b>	<b>-</b>	<b>1 727</b>	<b>1 189</b>	<b>73</b>	<b>-</b>	<b>1 262</b>
<b>- IMMEUBLES D'EXPLOITATION</b>	<b>1 402</b>	<b>-</b>	<b>-</b>	<b>1 402</b>	<b>916</b>	<b>82</b>	<b>-</b>	<b>997</b>
. Terrain d'exploitation	-	-	-	-	-	-	-	-
. Immeubles d'exploitation, Bureaux	-	-	-	-	-	-	-	-
. Immeubles d'exploitation, Logements de fonction	-	-	-	-	-	-	-	-
<b>- MOBILIER ET MATERIEL D'EXPLOITATION</b>	<b>1 727</b>	<b>-</b>	<b>-</b>	<b>1 727</b>	<b>1 189</b>	<b>73</b>	<b>-</b>	<b>1 262</b>
. Mobilier de bureau d'exploitation	1 402	-	-	1 402	916	82	-	997
. Matériel de bureau d'exploitation	127	-	-	127	76	-9	-	66
. Matériel informatique	198	-	-	198	198	-	-	198
. Matériel roulant rattaché à l'exploitation	-	-	-	-	-	-	-	-
. Autres matériels d'exploitation	-	-	-	-	-	-	-	-
<b>- AUTRES IMMOB. CORPORELLES D'EXPLOITATION</b>	<b>-</b>	<b>-</b>	<b>-</b>	<b>-</b>	<b>-</b>	<b>-</b>	<b>-</b>	<b>-</b>
<b>- IMMOB. CORPORELLES HORS EXPLOITAT.</b>	<b>-</b>	<b>-</b>	<b>-</b>	<b>-</b>	<b>-</b>	<b>-</b>	<b>-</b>	<b>-</b>
. Terrains hors exploitation	-	-	-	-	-	-	-	-
. Immeubles hors exploitation	-	-	-	-	-	-	-	-
. Mobilier et matériel hors exploitation	-	-	-	-	-	-	-	-
. Autres immobilisations corporelles hors exploitation	-	-	-	-	-	-	-	-
<b>Total</b>	<b>2 136</b>	<b>-</b>	<b>-</b>	<b>2 136</b>	<b>1 598</b>	<b>73</b>	<b>-</b>	<b>1 671</b>

## DETTES ENVERS LES ETABLISSEMENTS DE CREDIT ET ASSIMILES

En milliers de dirhams

DETTES	Etablissements de crédit et assimilés au Maroc				Total 30/06/2024	Total 31/12/2023
	Bank Al-Maghrib, Trésor Public et Service des Chèques Postaux	Banques au Maroc	Autres établissements de crédit et assimilés au Maroc	Etablissements de crédit à l'étranger		
<b>COMPTES ORDINAIRES CREDITEURS</b>	-	47 006	-	-	47 006	31 557
<b>VALEURS DONNEES EN PENSION</b>	-	-	-	-	-	-
- au jour le jour	-	-	-	-	-	-
- à terme	-	-	-	-	-	-
<b>EMPRUNTS DE TRESORERIE</b>	-	-	-	-	-	-
- au jour le jour	-	-	-	-	-	-
- à terme	-	3 200 000	-	-	3 200 000	2 950 000
<b>PRETS FINANCIERS</b>	-	-	-	-	-	-
<b>AUTRES DETTES</b>	-	-	-	-	-	-
<b>INTERETS COURUS A PAYER</b>	-	36 293	-	-	36 293	15 311
<b>TOTAL</b>	<b>-</b>	<b>3 283 299</b>	<b>-</b>	<b>-</b>	<b>3 283 299</b>	<b>2 996 868</b>

## DATATION ET EVENEMENTS POSTERIEURS

I. DATATION	
. Date de clôture	30/06/2024
. Date d'établissement des états de synthèse	20/09/2024
. Date de tenue du conseil d'administration	25/09/2024
(1) Justification en cas de changement de la date de clôture de l'exercice	
(2) Justification en cas de dépassement du délai réglementaire de trois mois prévu pour l'élaboration des états de synthèse.	
II. EVENEMENTS NES POSTERIEUREMENT A LA CLOTURE DE L'EXERCICE NON RATTACHABLES A RATTACHABLES A CET EXERCICE ET CONNUS AVANT LA 1ERE COMMUNICATION EXTERNE DES ETATS DE SYNTHESE	
Dates	Indications des événements
A fin juin 2024 et sur un marché automobile Marocain boosté par les ventes des marques Renault et Dacia, RCI Finance Maroc (RCI FM) affiche une performance commerciale en nette hausse comparativement à la même période 2023 avec une augmentation des volumes de contrats vendus (+10%) comme du chiffre d'affaire (+13% de nouveaux financements). Ces bons résultats permettent ainsi à RCI FM de ressortir en forte avance comparativement aux objectifs fixés lors dans la vision budgétaire (+17% de volumes de contrats vendus). En résumé, grâce à une stratégie axée sur l'optimisation de ses offres et une gouvernance stricte en matière de refinancement et de gestion du risque, RCI FM est bien positionnée pour continuer sa croissance et relever les défis d'un marché automobile en mutation.	



7, Boulevard Driss Slaoui  
Casablanca  
Maroc



76, Bd Abdelmoumen  
Résidence Koutoubia, 7<sup>ème</sup>  
étage  
Casablanca - Maroc



7, Boulevard Driss Slaoui  
Casablanca  
Maroc



76, Bd Abdelmoumen  
Résidence Koutoubia, 7<sup>ème</sup>  
étage  
Casablanca - Maroc

## GROUPE RCI Finance Maroc

## ATTESTATION D'EXAMEN LIMITE DE LA SITUATION INTERMEDIAIRE CONSOLIDEE AU 30 JUIN 2024

Nous avons procédé à un examen limité de la situation intermédiaire de RCI Finance Maroc et sa filiale (Groupe RCI Finance Maroc) comprenant le bilan, le compte de résultat, le tableau des flux de trésorerie, l'état de variation des capitaux propres et une sélection de notes explicatives relatifs à la période du 1<sup>er</sup> janvier au 30 juin 2024. Cette situation intermédiaire fait ressortir un montant de capitaux propres consolidés totalisant KMAD 880.465, dont un bénéfice net consolidé de 74.238 KMAD.

Nous avons effectué notre examen limité selon les normes de la profession au Maroc. Ces normes requièrent que l'examen limité soit planifié et réalisé en vue d'obtenir une assurance modérée que la situation intermédiaire des états consolidés ne comporte pas d'anomalie significative. Un examen limité comporte essentiellement des entretiens avec le personnel du groupe et des vérifications analytiques appliquées aux données financières ; il fournit donc un niveau d'assurance moins élevé qu'un audit. Nous n'avons pas effectué un audit et, en conséquence, nous n'exprimons donc pas d'opinion d'audit.

Sur la base de notre examen limité, nous n'avons pas relevé de faits qui nous laissent penser que les états consolidés, ci-joint, ne donnent pas une image fidèle du résultat des opérations du semestre écoulé ainsi que de la situation financière et du patrimoine du Groupe RCI Finance Maroc arrêtés au 30 juin 2024, conformément aux normes comptables nationales en vigueur.

Casablanca, le 30 septembre 2024

Les Commissaires aux Comptes

FIDAROC GRANT THORNTON  
Membre Réseau Grant Thornton International  
7 Bd. Driss Slaoui - Casablanca  
Tél : 05 22 54 48 00 - Fax : 05 22 29 66 70  
Rachid BOUMEHRAZ  
Associé

FORVIS MAZARS  
76 Bd Abdelmoumen Rés. Koutoubia  
7<sup>ème</sup> Etage - Casablanca  
Tél : 05 22 42 34 23  
Taha FERDAOUS  
Associé

## RCI Finance Maroc

ATTESTATION D'EXAMEN LIMITE SUR LA SITUATION INTERMEDIAIRE PERIODE DU 1<sup>er</sup> JANVIER AU 30 JUIN 2024

En application des dispositions de la loi n°44-12 relative à l'appel public à l'épargne et aux informations exigées des personnes morales et organismes faisant appel public à l'épargne, nous avons procédé à un examen limité de la situation intermédiaire de la Société RCI Finance Maroc S.A. comprenant le bilan, le compte de produits et charges, l'état des soldes de gestion, le tableau des flux de trésorerie et une sélection des états des informations complémentaires (ETIC) relatifs à la période du 1<sup>er</sup> janvier au 30 juin 2024. Cette situation intermédiaire qui fait ressortir un montant de capitaux propres et assimilés totalisant KMAD 948.512, dont un bénéfice net de KMAD 60.357, relève de la responsabilité des organes de gestion de l'émetteur.

Nous avons effectué notre mission selon les normes de la profession au Maroc relatives aux missions d'examen limité. Ces normes requièrent que l'examen limité soit planifié et réalisé en vue d'obtenir une assurance modérée que la situation intermédiaire ne comporte pas d'anomalie significative. Un examen limité comporte essentiellement des entretiens avec le personnel de la société et des vérifications analytiques appliquées aux données financières ; il fournit donc un niveau d'assurance moins élevé qu'un audit. Nous n'avons pas effectué un audit et, en conséquence, nous n'exprimons donc pas d'opinion d'audit.

Sur la base de notre examen limité, nous n'avons pas relevé de faits qui nous laissent penser que la situation intermédiaire, ci-joint, ne donne pas une image fidèle du résultat des opérations du semestre écoulé ainsi que de la situation financière et du patrimoine de la société RCI Finance Maroc arrêtés au 30 juin 2024, conformément au référentiel comptable admis au Maroc.

Casablanca, le 30 septembre 2024

Les Commissaires aux Comptes

FIDAROC GRANT THORNTON  
Membre Réseau Grant Thornton International  
7 Bd. Driss Slaoui - Casablanca  
Tél : 05 22 54 48 00 - Fax : 05 22 29 66 70  
Rachid BOUMEHRAZ  
Associé

FORVIS MAZARS  
76 Bd Abdelmoumen Rés. Koutoubia  
7<sup>ème</sup> Etage - Casablanca  
Tél : 05 22 42 34 23  
Taha FERDAOUS  
Associé