

CROISSANCE DE LA PRODUCTION DE +11,3%
UN NIVEAU DE RISQUE EN AMELIORATION DE -18,5%
RESULTAT BENEFICIAIRE DE 93,1 MDH
UN NIVEAU DE RATIO DE SOLVABILITE ELEVE DE 17,1%

Le Directoire de SALAFIN s'est réuni le 5 mars 2025 sous la présidence de Monsieur Aziz CHERKAoui, en vue d'examiner l'activité de la Société au titre de l'exercice 2024 et d'arrêter les comptes dudit exercice.

Réalisations commerciales

Les actions de réorganisation, de repositionnement et d'amélioration de l'efficacité opérationnelle, principaux piliers de la feuille de route commerciale déployée en 2023, commencent à porter leurs fruits.

Ainsi, à l'issue de l'exercice 2024, SALAFIN a réalisé une production nette globale de 1 095 MDH, en croissance de +11,3% par rapport à l'année dernière. Cette progression est principalement due au rebond de la production du segment des financements automobiles qui s'est établi à 587 MDH, soit +30,3%, quant aux prêts personnels, ils ont reculé de -4,8% à 507 MDH.

Les encours financiers à fin décembre 2024 s'affichent à 2 966 MDH, en baisse de -2,8% par rapport à 2023.

Concomitamment, la révision de la politique tarifaire a permis une nette amélioration des TRI de production atteignant un niveau de rendement de +92 pbs et +205 pbs par rapport à 2023 et 2022 respectivement. Le plein impact de cette révision est attendu sur les revenus des prochains exercices.

Produit Net Bancaire et Résultats

Le Produit Net Bancaire s'élève à 379 MDH, soit un recul de -4,4% par rapport à l'exercice précédent, tiré par la baisse de la marge d'intérêt de -8,0% à 169 MDH tandis que le résultat de l'activité Location avec Option d'Achat (LOA) est resté au même niveau que l'année dernière à 68 MDH.

Les charges générales d'exploitation demeurent maîtrisées et enregistrent une diminution de -5,2% par rapport à l'année dernière à 140 MDH.

Les dotations nettes aux provisions affichent une amélioration de -18,5% par rapport à 2023 à 78 MDH.

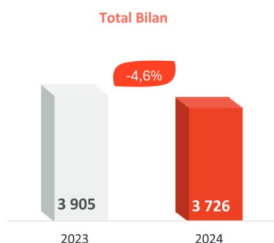
Le résultat Net ressort à 93 MDH en croissance de +2,8% par rapport à l'année dernière.

Proposition de dividende au titre de l'exercice 2024

Le Directoire propose à l'Assemblée Générale Ordinaire de distribuer un dividende total par action de 29,5 dirhams.

Post distribution, le ratio de solvabilité 2024 s'établit à 17,1%, soit un niveau supérieur au minimum réglementaire de 12% et le ROE 2024 atteint 17,3%.

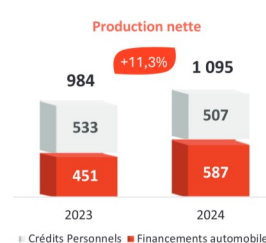
Éléments financiers (MDH)



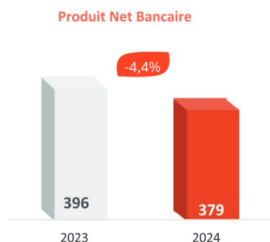
Le total bilan s'élève à 3 726 MDH, en baisse de -4,6% par rapport à l'exercice 2023.



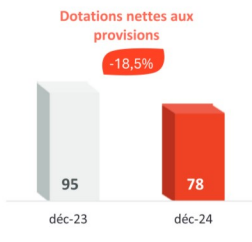
Les encours financiers fin de période s'établissent à 2 966 MDH, en retrait de -2,8% par rapport à 2023.



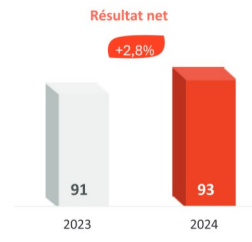
La production nette affiche une hausse de +11,3% par rapport à 2023 pour s'établir à 1 095 MDH.



Le Produit Net Bancaire enregistre une baisse de -4,4% versus 2023 à 379 MDH.



Les DAP nettes totales s'établissent à 78 MDH, en amélioration de -18,5% par rapport à 2023.



Le Résultat Net ressort à 93 MDH, en progression de +2,8%.

Retrouvez toutes les informations sur www.salafin.com

SALAFIN

Société Anonyme au Capital de 312 411 900 dhs • Siège Social : Immeuble ZENITH MILLENIUM, N°8 • Sidi Maârouf • Casablanca • RC : N° 88 437
Les Etats Financiers sont disponibles sur le site institutionnel de SALAFIN : www.salafin.com



Situation au 31 décembre 2024

BILAN ACTIF

en milliers de DH

ACTIF	31/12/2024	31/12/2023
ACTIF		
Valeurs en caisse, Banques centrales, Trésor public, Service des chèques postaux	74	77
Créances sur les établissements de crédit et assimilés	0	0
. À vue	0	0
. À terme	0	0
Créances sur la clientèle	2 144 585	2 290 160
. Crédits de trésorerie et à la consommation	1 994 630	2 124 371
. Crédits à l'équipement	0	0
. Crédits immobiliers	0	0
. Autres crédits	149 955	165 789
Créances acquises par affacturage	0	0
Titres de transaction et de placement	861	861
. Bons du Trésor et valeurs assimilées	0	0
. Autres titres de créance	0	0
. Titres de propriété	861	861
Autres actifs	216 983	225 305
Titres d'investissement	0	0
. Bons du Trésor et valeurs assimilées	0	0
. Autres titres de créance	0	0
Titres de participation et emplois assimilés	401	401
Créances subordonnées	0	0
Immobilisations données en crédit-bail et en location	1 041 153	1 059 110
Immobilisations incorporelles	246 831	250 981
Immobilisations corporelles	75 391	78 436
Total de l'Actif	3 726 279	3 905 331

BILAN PASSIF

en milliers de DH

PASSIF	31/12/2024	31/12/2023
PASSIF		
Banques centrales, Trésor public, Service des chèques postaux	0	0
Dettes envers les établissements de crédit et assimilés	482 767	456 849
. À vue	482 767	156 339
. À terme	0	300 510
Dépôts de la clientèle	146 035	149 718
. Comptes à vue créditeurs	0	0
. Comptes d'épargne	0	0
. Dépôts à terme	0	0
. Autres comptes créditeurs	146 035	149 718
Titres de créance émis	1 334 375	1 498 178
. Titres de créance négociables	1 334 375	1 498 178
. Emprunts obligataires	0	0
. Autres titres de créance émis	0	0
Autres passifs	839 990	879 832
Provisions pour risques et charges	36 437	36 437
Provisions réglementées	19 798	21 549
Subventions, fonds publics affectés et fonds spéciaux de garantie	0	0
Dettes subordonnées	0	0
Ecart de réévaluation	0	0
Réserves et primes liées au capital	461 319	459 779
Capital	312 412	312 412
Actionnaires. Capital non versé (-)	0	0
Report à nouveau (+/-)	0	0
Résultats nets en instance d'affectation (+/-)	0	0
Résultat net de l'exercice (+/-)	93 147	90 577
Total du Passif	3 726 279	3 905 331

HORS BILAN

en milliers de DH

HORS BILAN	31/12/2024	31/12/2023
ENGAGEMENTS DONNES	30 649	32 334
Engagements de financement donnés en faveur d'établissements de crédit et assimilés	0	0
Engagements de financement donnés en faveur de la clientèle	30 649	32 334
Engagements de garantie d'ordre d'établissements de crédit et assimilés	0	0
Engagements de garantie d'ordre de la clientèle	0	0
Titres achetés à réméré	0	0
Autres titres à livrer	0	0
ENGAGEMENTS RECUS	890 488	1 218 307
Engagements de financement reçus d'établissements de crédit et assimilés	890 488	1 218 307
Engagements de garantie reçus d'établissements de crédit et assimilés	0	0
Engagements de garantie reçus de l'Etat et d'organismes de garantie divers	0	0
Titres vendus à réméré	0	0
Autres titres à recevoir	0	0

COMPTE DE PRODUITS ET CHARGES

en milliers de DH

	31/12/2024	31/12/2023
PRODUITS D'EXPLOITATION BANCAIRE	817 651	871 238
Intérêts et produits assimilés sur opérations avec les établissements de crédit	0	0
Intérêts et produits assimilés sur opérations avec la clientèle	234 294	250 717
Intérêts et produits assimilés sur titres de créance	0	0
Produits sur titres de propriété	1 998	2 718
Produits sur immobilisations en crédit-bail et en location	431 230	465 509
Commissions sur prestations de service	144 381	146 028
Autres produits bancaires	5 749	6 266
CHARGES D'EXPLOITATION BANCAIRE	439 005	475 069
Intérêts et charges assimilés sur opérations avec les établissements de crédit	18 560	15 080
Intérêts et charges assimilés sur opérations avec la clientèle	0	0
Intérêts et charges assimilés sur titres de créance émis	4 701	52 167
Charges sur immobilisations en crédit-bail et en location	363 214	397 773
Autres charges bancaires	10 214	10 049
PRODUIT NET BANCAIRE	378 646	396 169
Produits d'exploitation non bancaire	3 336	3 322
Charges d'exploitation non bancaire	0	0
CHARGES GENERALES D'EXPLOITATION	140 202	147 898
Charges de personnel	65 800	67 447
Impôts et taxes	1 068	1 170
Charges externes	61 284	66 051
Autres charges générales d'exploitation	1 117	1 249
Dotations aux amortissements et aux provisions des immobilisations incorporelles et corporelles	10 874	11 981
DOTATIONS AUX PROVISIONS ET PERTES SUR CREANCES IRRECOURVABLES	85 296	101 966
Dotations aux provisions pour créances et engagements par signature en souffrance	85 219	101 878
Pertes sur créances irrécouvrables	1	0
Autres dotations aux provisions	76	88
REPRISES DE PROVISIONS ET RECUPERATIONS SUR CREANCES AMORTIES	9 291	7 287
Reprises de provisions pour créances et engagements par signature en souffrance	1 578	1 141
Récupérations sur créances amorties	5 886	5 365
Autres reprises de provisions	1 827	780
RESULTAT COURANT	165 775	156 915
Produits non courants	68	428
Charges non courantes	9 699	8 032
RESULTAT AVANT IMPOTS SUR LES RESULTATS	156 144	149 310
Impôts sur les résultats	62 997	58 733
RESULTAT NET DE L'EXERCICE	93 147	90 577

ETAT DES SOLDES DE GESTION

en milliers de DH

I - TABLEAU DE FORMATION DES RESULTATS	31/12/2024	31/12/2023
+ Intérêts et produits assimilés	234 294	250 717
- Intérêts et charges assimilés	65 577	67 247
MARGE D'INTERET	168 717	183 470
+ Produits sur immobilisations en crédit-bail et en location	431 230	465 509
- Charges sur immobilisations en crédit-bail et en location	363 214	397 773
Résultat des opérations de crédit-bail et de location	68 015	67 736
+ Commissions perçues	144 381	146 028
- Commissions servies	10 140	9 911
Marge sur commissions	134 242	136 118
± Résultat des opérations sur titres de transaction	0	0
± Résultat des opérations sur titres de placement	1 998	2 718
± Résultat des opérations de change	-13	0
± Résultat des opérations sur produits dérivés	0	0
Résultat des opérations de marché	1 984	2 718
+ Divers autres produits bancaires	5 749	6 266
- Diverses autres charges bancaires	61	138
PRODUIT NET BANCAIRE	378 646	396 169
± Résultat des opérations sur immobilisations financières	0	0
+ Autres produits d'exploitation non bancaire	3 336	3 322
- Autres charges d'exploitation non bancaire	0	0
- Charges générales d'exploitation	140 202	147 898
RESULTAT BRUT D'EXPLOITATION	241 780	251 593
± Dotations nettes des reprises aux provisions pour créances et engagements par signature en souffrance	-77 756	-95 371
± Autres dotations nettes des reprises aux provisions	1 751	693
RESULTAT COURANT	165 775	156 915
RESULTAT NON COURANT	-9 631	-7 604
- Impôts sur les résultats	62 997	58 733
RESULTAT NET DE L'EXERCICE	93 147	90 577

II - CAPACITE D'AUTOFINANCEMENT

en milliers de DH

	31/12/2024	31/12/2023
± RESULTAT NET DE L'EXERCICE	93 147	90 577
+ Dotations aux amortissements et aux provisions des immobilisations incorporelles et corporelles	10 874	11 981
+ Dotations aux provisions pour dépréciation des immobilisations financières	0	0
+ Dotations aux provisions pour risques généraux	0	0
+ Dotations aux provisions réglementées	76	88
+ Dotations non courantes	0	0
- Reprises de provisions	1 827	780
- Plus-values de cession sur immobilisations incorporelles et corporelles	0	0
+ Moins-values de cession sur immobilisations incorporelles et corporelles	0	0
- Plus-values de cession sur immobilisations financières	0	0
+ Moins-values de cession sur immobilisations financières	0	0
- Reprises de subventions d'investissement reçues	0	0
± CAPACITE D'AUTOFINANCEMENT	102 270	101 866
- Bénéfices distribués	89 037	84 351
± AUTOFINANCEMENT	13 232	17 514



Situation au 31 décembre 2024

TABLEAU DES FLUX DE TRESORERIE

en milliers de DH

	31/12/2024	31/12/2023
Produits d'exploitation bancaire perçus	817 651	871 238
Récupérations sur créances amorties	5 886	5 365
Produits d'exploitation non bancaire perçus	3 336	3 322
Charges d'exploitation bancaire versées	75 791	77 296
Charges d'exploitation non bancaire versées		
Charges générales d'exploitation versées	129 328	135 917
Impôts sur les résultats versés	62 997	58 733
Flux de trésorerie nets provenant du compte de produits et charges	558 757	607 980
Variation de :		
Créances sur les établissements de crédit et assimilés		
Créances sur la clientèle	145 575	109 514
Titres de transaction et de placement		
Autres actifs	8 322	-28 751
Immobilisations données en crédit-bail et en location	-440 528	-295 506
Dettes envers les établissements de crédit et assimilés	-300 510	
Dépôts de la clientèle	-3 683	-78 204
Titres de créance émis	-163 803	-246 030
Autres passifs	-39 842	-24 583
Solde des variations des actifs et passifs d'exploitation	-794 469	-563 559
FLUX DE TRESORERIE NETS PROVENANT DES ACTIVITES	-235 712	44 420
D'EXPLOITATION		
Produit des cessions d'immobilisations financières		
Produit des cessions d'immobilisations incorporelles et corporelles		
Acquisition d'immobilisations financières		
Acquisition d'immobilisations incorporelles et corporelles	3 679	5 537
Intérêts perçus		
Dividendes perçus	-1 998	-2 718
FLUX DE TRESORERIE NETS PROVENANT DES ACTIVITES	-1 681	-2 819
D'INVESTISSEMENT		
Subventions, fonds publics et fonds spéciaux de garantie reçus		
Emission de dettes subordonnées		
Emission d'actions		
Remboursement des capitaux propres et assimilés		
Intérêts versés		
Dividendes versés	89 037	84 351
FLUX DE TRESORERIE NETS PROVENANT DES ACTIVITES DE FINANCEMENT	-89 037	-84 351
VARIATION NETTE DE LA TRESORERIE	-326 430	-42 750
TRESORERIE A L'OUVERTURE DE L'EXERCICE	-156 262	-113 512
TRESORERIE A LA CLOTURE DE L'EXERCICE	-482 692	-156 262

TITRES DE PARTICIPATION ET EMPLOIS ASSIMILES (*)

en milliers de DH

Dénomination de la société émettrice	Secteur d'activité	Capital social	Participation au capital en %	Prix d'acquisition global	Valeur comptable nette	Extrait des derniers états de synthèse de la société émettrice			Produits inscrits au CPC de l'exercice
						Date de clôture de l'exercice	Situation nette	Résultat net	
Participations dans les entreprises liées									
Autres titres de participation									
Divers Ste. de Crédit à la consommation	Crédit à la consommation	0	NS	1	1	31/12/2024			
ORBUS Services SA	Informatique	300	100%	300	300	31/12/2024	5 593	1 521	11 160
ORBUS ASSURANCE SA	Assurance	100	100%	100	100	31/12/2024			
TOTAL		400		401	401			1 521	

Commentaires
(*) situation provisoire au 31/12/2022

PROVISIONS

en milliers de DH

PROVISIONS	Encours 31/12/2023	Dotations	Reprises	Autres variations	Encours 31/12/2024
PROVISIONS, DEDUITES DE L'ACTIF, SUR:	1 095 365	85 219	1 578		1 179 006
créances sur les établissements de crédit et assimilés					
créances sur la clientèle	863 610	71 709	1 489		933 830
titres de placement					
titres de participation et emplois assimilés					
immobilisations en crédit-bail et en location	231 755	13 510	90		245 175
autres actifs					
PROVISIONS INSCRITES AU PASSIF	57 986	76	1 827		56 235
Provisions pour risques d'exécution d'engagements par signature					
Provisions pour risques de change					
Provisions pour risques généraux					
Provisions pour pensions de retraite et obligations similaires					
Provisions pour autres risques et charges	36 437				36 437
Provisions réglementées	21 549	76	1 827		19 798
TOTAL GENERAL	1 153 351	85 295	3 405		1 235 241

VENTILATION DES EMPLOIS ET DES RESSOURCES SUivant LA DUREE RESIDUELLE

en milliers de DH

	D ≤ 1 mois	1 mois < D ≤ 3 mois	3 mois < D ≤ 1 an	1 an < D ≤ 5 ans	D > 5 ans	TOTAL
ACTIF						
Créances sur les établissements de crédit et assimilés						
Créances sur la clientèle	422	5 584	79 249	1 503 133	556 198	2 144 585
Titres de créance						
Créances subordonnées						
Crédit-bail et assimilé	0	5 255	55 228	966 168	14 502	1 041 153
TOTAL	422	10 839	134 477	2 469 301	570 700	3 185 738
PASSIF						
Dettes envers les établissements de crédit et assimilés	482 767					482 767
Dettes envers la clientèle (*)	29	380	5 396	102 356	37 874	146 035
Titres de créance émis	54 375		160 000	1 120 000		1 334 375
Emprunts subordonnés						
TOTAL	537 170	380	165 396	1 222 356	37 874	1 963 176

Commentaires
(*) Relatif aux opérations de LDA

CREANCES SUR LA CLIENTELE

en milliers de DH

CREANCES	Secteur public	Secteur privé			Total 31/12/2024	Total 31/12/2023
		Entreprises financières	Entreprises non financières	Autre clientèle		
CREDITS DE TRESORERIE						
- Comptes à vue débiteurs						
- Créances commerciales sur le Maroc						
- Crédits à l'exportation						
- Autres crédits de trésorerie						
CREDITS A LA CONSOMMATION				1 994 630	1 994 630	2 124 371
CREDITS A L'EQUIPEMENT						
CREDITS IMMOBILIERS						
AUTRES CREDITS						
CREANCES ACQUISES PAR AFFACTURAGE						
INTERETS COURUS A RECEVOIR						
CREANCES EN SOUFFRANCE				149 955	149 955	165 789
- Créances pré-douteuses				37 398	37 398	43 034
- Créances douteuses				633	633	1 678
- Créances compromises				111 924	111 924	121 076
TOTAL				2 144 585	2 144 585	2 290 160

Commentaires
CREANCES EN SOUFFRANCE NETTES des Agios et des Provisions



Situation au 31 décembre 2024

IMMOBILISATIONS DONNEES EN CREDIT-BAIL, EN LOCATION AVEC OPTION D'ACHAT ET EN LOCATION SIMPLE

en milliers de DH

Nature	Montant brut au début de l'exercice	Montant des acquisitions au cours de l'exercice	Montant des cessions ou retraits au cours de l'exercice	Montant brut à la fin de l'exercice	Amortissements		Provisions			Montant net à la fin de l'exercice
					Dotations au titre de l'exercice	Cumul des amortissements	Dotations au titre de l'exercice	Reprises de provisions	Cumul des provisions	
IMMOBILISATIONS DONNEES EN CREDIT-BAIL ET EN LOCATION AVEC OPTION D'ACHAT	11 023 452	415 597	164 367	11 274 682	363 210	9 988 354	13 510		245 175	1 041 153
CREDIT-BAIL SUR IMMOBILISATIONS INCORPORELLES										
CREDIT-BAIL MOBILIER	10 349 575	397 095	153 216	10 593 454	363 210	9 988 354				605 100
- Crédit-bail mobilier en cours										
- Crédit-bail mobilier loué	10 349 575	397 095	153 216	10 593 454	363 210	9 988 354				605 100
- Crédit-bail mobilier non loué après résiliation										
CREDIT-BAIL IMMOBILIER										
- Crédit-bail immobilier en cours										
- Crédit-bail immobilier loué										
- Crédit-bail immobilier non loué après résiliation										
LOYERS COURJUS A RECEVOIR	50 238		11 152	39 087						39 087
LOYERS RESTRUCTURES										
LOYERS IMPAYES	256 413	9 195		265 608						265 608
CREANCES EN SOUFFRANCE	367 226	9 308		376 534			13 510		245 175	131 358
IMMOBILISATIONS DONNEES EN LOCATION SIMPLE										
BIENS MOBILIERS EN LOCATION SIMPLE										
BIENS IMMOBILIERS EN LOCATION SIMPLE										
LOYERS COURJUS A RECEVOIR										
LOYERS RESTRUCTURES										
LOYERS IMPAYES										
LOYERS EN SOUFFRANCE										
Total	11 023 452	415 597	164 367	11 274 682	363 210	9 988 354	13 510		245 175	1 041 153

DETTES ENVERS LES ETABLISSEMENTS DE CREDIT ET ASSIMILES

en milliers de DH

DETTES	Etablissements de crédit et assimilés au Maroc			Etablissements de crédit à l'étranger	Total 31/12/2024	Total 31/12/2023
	Bank Al-Maghrib, Trésor Public et Service des Chèques Postaux	Banques au Maroc	Autres établissements de crédit et assimilés au Maroc			
COMPTES ORDINAIRES CREDITEURS		482 767			482 767	156 339
VALEURS DONNEES EN PENSION						
- au jour le jour						
- à terme						
EMPRUNTS DE TRESORERE						
- au jour le jour						
- à terme						
EMPRUNTS FINANCIERS						300 510
AUTRES DETTES						
INTERETS COURJUS A PAYER						
Total		482 767			482 767	456 849

OPERATIONS DE CHANGE A TERME ET ENGAGEMENTS SUR PRODUITS DERIVES

en milliers de DH

	Opérations de couverture		Autres opérations	
	31/12/2024	31/12/2023	31/12/2024	31/12/2023
Opérations de change à terme				
Devises à recevoir				
Devises à livrer				
Dirhams à recevoir				
Dirhams à livrer				
Dont swaps financiers de devises				
Engagements sur produits dérivés				
Engagements sur marchés réglementés de taux d'intérêt				
Engagements sur marchés de gré à gré de taux d'intérêt				
Engagements sur marchés réglementés de cours de change				
Engagements sur marchés de gré à gré de cours de change				
Engagements sur marchés réglementés d'autres instruments				
Engagements sur marchés de gré à gré d'autres instruments				

NEANT

VALEURS ET SURETES RECUES ET DONNEES EN GARANTIE

Valeurs et sûretés reçues en garantie	Valeur comptable nette	Rubriques de l'actif ou du hors bilan enregistrant les créances ou les engagements par signature donnés	Montants des créances et des engagements par signature donnés couverts
Bons du Trésor et valeurs assimilées			
Autres titres			
Hypothèques	345 415	Créances sur la clientèle (bilan)	97 871
Autres valeurs et sûretés réelles			
TOTAL	345 415		97 871

Valeurs et sûretés données en garantie	Valeur comptable nette	Rubriques du passif ou du hors bilan enregistrant les dettes ou les engagements par signature reçus	Montants des dettes ou des engagements par signature reçus couverts
Bons du Trésor et valeurs assimilées			
Autres titres			
Hypothèques			
Autres valeurs et sûretés réelles			
TOTAL			

NEANT

PRINCIPALES METHODES D'EVALUATION APPLIQUEES

INDICATION DES METHODES D'EVALUATION APPLIQUEES PAR L'ETABLISSEMENT

Les méthodes d'évaluation appliquées par SALAFIN sont celles requises par le Plan Comptable des Etablissements de Crédit (PCEC)

ETAT DES DEROGATIONS

INDICATIONS DES DEROGATIONS	JUSTIFICATIONS DES DEROGATIONS	INFLUENCE DES DEROGATIONS SUR LE PATRIMOINE, LA SITUATION FINANCIERE ET LES RESULTATS
I. Dérogations aux principes comptables fondamentaux		NEANT
II. Dérogations aux méthodes d'évaluation		NEANT
III. Dérogations aux règles d'établissement et de présentation des états de synthèse		NEANT

ETAT DES CHANGEMENTS DE METHODES

NATURE DES CHANGEMENTS	JUSTIFICATIONS DES CHANGEMENTS	INFLUENCE SUR LE PATRIMOINE, LA SITUATION FINANCIERE ET LES RESULTATS
I. Changements affectant les méthodes d'évaluation		NEANT
II. Changements affectant les règles de présentation		NEANT

LE TABLEAU DE CONCENTRATION DES RISQUES SUR UN MEME BENEFICIAIRE

NOMBRE DE BENEFICIAIRES	TOTAL ENGAGEMENT
	NEANT

Situation au 31 décembre 2024

VALEURS DES TITRES DE TRANSACTION ET DE PLACEMENT ET DES TITRES D'INVESTISSEMENT

	en milliers de DH					
	Valeur comptable brute	Valeur actuelle	Valeur de remboursement	Plus-values latentes	Moins-values latentes	Provisions
TITRES DE TRANSACTION						
BONS DU TRESOR ET VALEURS ASSIMILEES	0	0				0
OBLIGATIONS	0	0				0
AUTRES TITRES DE CREANCE	0	0				0
TITRES DE PROPRIETE	3	3				0
TITRES DE PLACEMENT						
BONS DU TRESOR ET VALEURS ASSIMILEES	0	0				0
OBLIGATIONS	0	0				0
AUTRES TITRES DE CREANCE	0	0				0
TITRES DE PROPRIETE	1 995	858				1 137
TITRES D'INVESTISSEMENT						
BONS DU TRESOR ET VALEURS ASSIMILEES						
OBLIGATIONS						
AUTRES TITRES DE CREANCE						

DÉTAIL DES AUTRES ACTIFS

en milliers de DH		
Eléments	31/12/2024	31/12/2023
DEBITEURS DIVERS	149 173	152 963
Etat débiteur	19 023	31 864
Débiteurs Divers	130 150	121 098
Compte de régularité Actif	67 809	72 342
Total	216 983	225 305

DÉTAIL DES AUTRES PASSIFS

en milliers de DH		
Eléments	31/12/2024	31/12/2023
Créditeurs Divers	561 933	554 372
Etat créditeurs	254 719	272 960
Autres créditeurs	307 213	281 412
Compte de régularité Passif	278 058	325 460
Autres Passif	839 990	879 832

LE TABLEAU DES ENGAGEMENTS SUR TITRES

RUBRIQUE	MONTANT	COMMENTAIRE
ENGAGEMENTS DONNES		
Titres achetés à réméré		
Titres à livrer		
- Marché primaire		
- Marché gris		
- Marchés réglementés		
- Marché gré à gré		
- Autres		
ENGAGEMENTS RECUS		
Titres vendus à réméré		
Titres à recevoir		
- Marché primaire		
- Marché gris		
- Marchés réglementés		
- Marché gré à gré		
- Autres		

NEANT

LA VENTILATION DU TOTAL DE L'ACTIF, DU PASSIF ET DE L'HORS BILAN EN MONNAIE ÉTRANGÈRE

DESIGNATION	MONTANT
ACTIF:	
Valeurs en caisse, Banques centrales, Trésor public, Service des chèques postaux	
Créances sur les établissements de crédit et assimilés	
Créances sur la clientèle	
Autres actifs	
Titres de participation et emplois assimilés	
Créances subordonnées	
TOTAL ACTIF	
PASSIF:	
Dettes envers les établissements de crédit et assimilés	
Dépôts de la clientèle	
Autres passifs	
TOTAL PASSIF	
HORS-BILAN:	
ENGAGEMENTS DONNES	
ENGAGEMENTS RECUS	

NEANT

AFFECTATION DES RESULTATS INTERVENUE AU COURS DE L'EXERCICE

en milliers de DH			
	Montants		Montants
A- Origine des résultats affectés	90 577	B- Affectation des résultats	90 577
Décision de FAGO du 14/05/2024		Réserve légale	0
Report à nouveau		Dividendes	89 037
Résultats nets en instance d'affectation		Autres affectations	1 540
Résultat net de l'exercice	90 577		
Prélèvement sur les bénéfices			
Autres prélèvements	0		
TOTAL A	90 577	TOTAL B	90 577

PASSAGE DU RESULTAT NET COMPTABLE AU RESULTAT NET FISCAL

en milliers de DH		
INTITULES	MONTANTS	MONTANTS
I - RESULTAT NET COMPTABLE		
- Bénéfice net	93 147	
- Perte nette		
II - REINTEGRATIONS FISCALES		72 478
1- Courantes	9 481	
* Fraction non déductible des redevances de CB	549	
* Provision pour Risque & charges	0	
* Autres éléments non déductibles CSS	7 779	
* Autres éléments non déductibles Plus Value de Fusion	1 153	
2- Non courantes	62 997	
* Impôt sur les sociétés	62 997	
* Rappel d'impôt	0	
III - DEDUCTIONS FISCALES		1 998
1- Courantes	0	
* Reprise de la provision pour investissements	0	
* Reprise de la provision pour risques généraux	0	
* Provisions pour investissements	0	
* Encaissements et reprises sur provisions redressées lors du contrôle fiscal	0	
2- Non courantes	1 998	
* Produit des titres de participations	1 998	
TOTAL	165 625	1 998
IV - RESULTAT BRUT FISCAL		
- Bénéfice brut si T1 > T2 (A)		163 628
- Déficit brut fiscal si T2 > T1 (B)		
V - REPORTS DE CREDITAIRES IMPUTES (C) (1)		0
- Exercice n-4		
- Exercice n-3		
- Exercice n-2		
- Exercice n-1		
VI - RESULTAT NET FISCAL		163 628
- Bénéfice net fiscal (A - C)		
OU		
- Déficit net fiscal (B)		
VII - CUMUL DES AMORTISSEMENTS FISCALEMENT DIFFERES		
VIII - CUMUL DES DEFICITS FISCAUX RESTANT A REPORTER		
- Exercice n-4		
- Exercice n-3		
- Exercice n-2		
- Exercice n-1		

(1) Dans la limite du montant du bénéfice brut fiscal (A)

RESULTATS ET AUTRES ELEMENTS DES TROIS DERNIERS EXERCICES

en milliers de DH			
	2024	2023	2022
CAPITAUX PROPRES ET ASSIMILES	886 676	884 317	878 783
OPERATIONS ET RESULTATS DE L'EXERCICE			
1- Produit net bancaire	378 646	396 169	399 292
2- Résultat avant impôts	156 144	149 310	139 571
3- Impôts sur les résultats	62 997	58 733	53 821
4- Bénéfices distribués	89 037	84 351	162 454
5- Résultats non distribués (mis en réserve ou en instance d'affectation)	93 147	90 577	85 750
RESULTAT PAR TITRE (en dirhams)			
Résultat net par action ou part sociale	30	29	27
Bénéfice distribué par action ou part sociale	29	27	52
PERSONNEL			
Montants des rémunérations brutes de l'exercice	53 505	54 673	57 038
Effectif moyen des salariés employés pendant l'exercice	303	320	338

REPARTITION DU CAPITAL SOCIAL

Montant du capital:	312 411 900,00			
Montant du capital social souscrit et non appelé :				
Valeur nominale des titres :	1 00,00 Dhs			
Nom des principaux actionnaires ou associés	Adresse	Nombre de titres détenus	Part du capital détenue %	
		Exercice précédent	Exercice actuel	
BMCE BANK	140, avenues hassan II, Casa,	1 935 692	1 935 692	61,96%
SAHAM Assurance	216, Boulevard Zerktouni, Casa	442 061	442 061	14,15%
Autres		746 366	746 366	23,89%

TITRES ET AUTRES ACTIFS GERES OU EN DEPOTS

TITRES	Nombre de comptes		Montants en milliers de DH	
	31/12/2024	31/12/2023	31/12/2024	31/12/2023
Titres dont l'établissement est dépositaire				
Titres gérés en vertu d'un mandat de gestion				
Titres d'OPCVM dont l'établissement est dépositaire				
Titres d'OPCVM gérés en vertu d'un mandat de gestion				
Autres actifs dont l'établissement est dépositaire				
Autres actifs gérés en vertu d'un mandat de gestion				

NEANT



Situation au 31 décembre 2024

EFFECTIFS

EFFECTIFS	(en nombre)	
	31/12/2024	31/12/2023
Effectifs rémunérés	303	320
Effectifs utilisés	303	320
Effectifs équivalents plein temps	303	320
Effectifs administratifs et techniques (équivalent plein temps)	183	203
Effectifs affectés à des tâches bancaires (équivalent plein temps)	120	117
Cadres (équivalent plein temps)	303	330
Employés (équivalent plein temps)	0	0
dont effectifs employés à l'étranger	0	0

RESEAU

RESEAU	31/12/2024	31/12/2023
Guichets permanents	22	23
Guichets périodiques		
Guichets automatiques de banque		
Succursales et agences à l'étranger		
Bureaux de représentation à l'étranger		

COMPTES DE LA CLIENTELE

COMPTES DE LA CLIENTELE	31/12/2024	31/12/2023
Comptes courants	NEANT	
Comptes chèques, hors MRE		
Comptes MRE		
Comptes d'affacturage		
Comptes d'épargne		
Comptes à terme		
Bons de caisse		

DATATION ET EVENEMENTS POSTERIEURS

I. DATATION

Date de clôture (1)
31/12/2024

Date d'établissement des états de synthèse (2)
04/03/2025

(1) Justification en cas de changement de la date de clôture de l'exercice
(2) Justification en cas de dépassement du délai réglementaire de trois mois prévu pour l'élaboration des états de synthèse.

II. EVENEMENTS NES POSTERIEUREMENT A LA CLOTURE DE L'EXERCICE NON RATTACHABLES A CET EXERCICE ET CONNUS AVANT LA 1ERE COMMUNICATION EXTERNE DES ETATS DE SYNTHESE

Dates	Indications des événements
Favorables	Enregistrement des règlements subséquents et encaissements sur créances en souffrances
Défavorables	Baisse continue du TEG Retours d'impayés et détérioration de la situation des créances en souffrances en terme de nombre d'impayés et de classification des créances et leurs provisions.

ATTESTATION DES COMMISSAIRES AUX COMPTES



12 Rue Arrachati
Casablanca 20 100
Maroc



76, Bd Abdelmoumen
Résidence Koutoubia, 7ème étage
Casablanca, Maroc

SALAFIN S.A

ATTESTATION DES COMMISSAIRES AUX COMPTES

EXERCICE DU 1^{er} JANVIER AU 31 DECEMBRE 2024

En application des dispositions de la loi n°44-12 relative à l'appel public à l'épargne et aux informations exigées des personnes morales et organismes faisant appel public à l'épargne, nous avons procédé à un examen limité des états de synthèse de la société SALAFIN S.A comprenant le bilan, le compte de produits et charges, l'état des soldes de gestion, le tableau des flux de trésorerie et l'état des informations complémentaires (ETIC) relatifs à la période du 1^{er} janvier au 31 décembre 2024. Ces états de synthèse qui font ressortir un montant de capitaux propres et assimilés totalisant 886.675 KMAD dont un bénéfice net de 93.147 KMAD.

Nous avons effectué notre mission selon les normes de la profession au Maroc relatives aux missions d'examen limité. Ces normes requièrent que l'examen limité soit planifié et réalisé en vue d'obtenir une assurance modérée que les états de synthèse ne comportent pas d'anomalie significative. Un examen limité comporte essentiellement des entretiens avec le personnel de la société et des vérifications analytiques appliquées aux données financières ; il fournit donc un niveau d'assurance moins élevé qu'un audit. Nous n'avons pas effectué un audit et, en conséquence, nous n'exprimons donc pas d'opinion d'audit.

Sur la base de notre examen limité, nous n'avons pas relevé de faits qui nous laissent penser que les états de synthèse, ci-joint, ne donnent pas une image fidèle du résultat des opérations de la période écoulée ainsi que de la situation financière et du patrimoine de la société SALAFIN S.A arrêtés au 31 décembre 2024, conformément au référentiel comptable admis au Maroc.

Sans remettre en cause la conclusion exprimée ci-dessus, nous attirons votre attention sur le fait que la société a reçu en date du 21 Septembre 2020 un avis de vérification de la part de l'administration fiscale portant sur l'impôt sur les sociétés, l'impôt sur les revenus et la taxe sur la valeur ajoutée au titre des exercices 2017 et 2018.

Casablanca, le 13 Mars 2025

Les Commissaires aux Comptes

FINALIANCE

Abderrafi EL MAATAOUI
Associé

FORVIS MAZARS

Taha FERDAOUS
Associé