



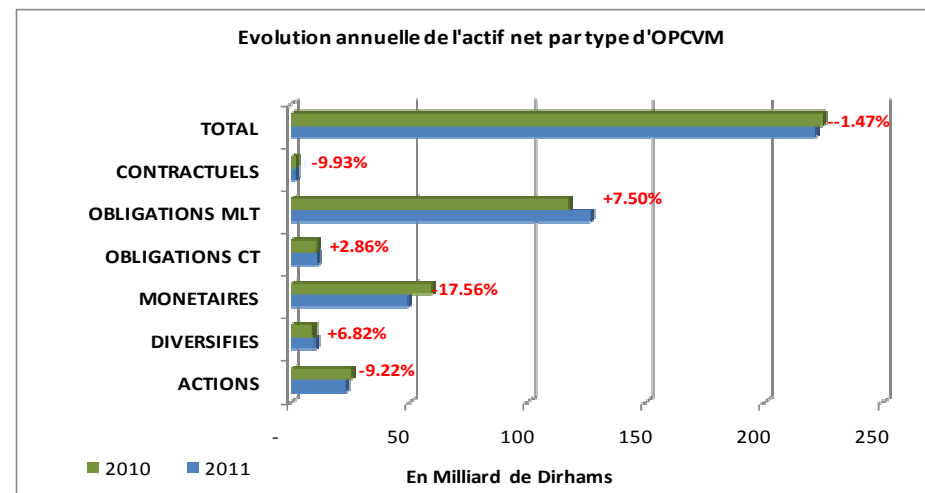
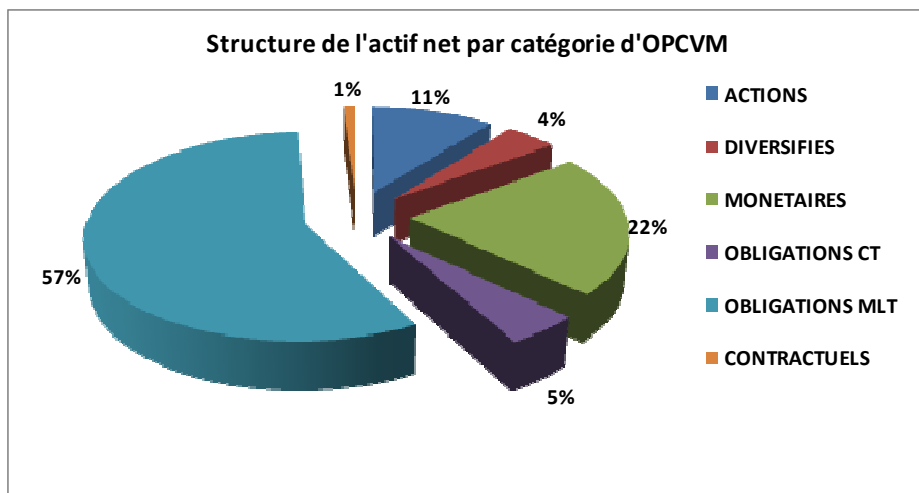
Statistiques des OPCVM

(Hebdomadaire)

Au 29/04/2011

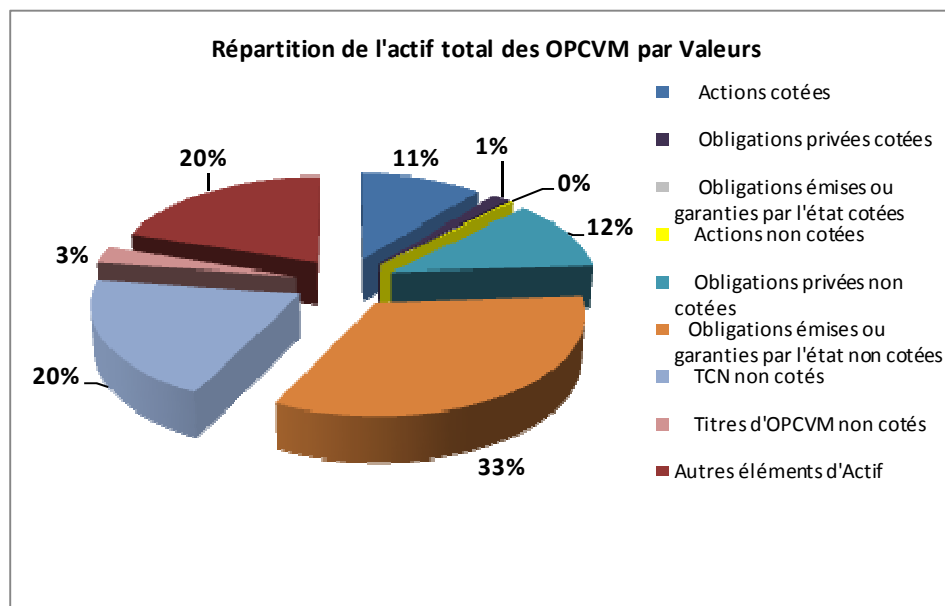
• Actif Net :

CATEGORIES	Nombre	ACTIF NET		VARIATION (%)		
		Montant (Kdhs)	Structure (%)	HEBDOMADAIRE	MENSUELLE	ANNUELLE
ACTIONS	76	23 309 209	10,52	-2,82	-7,07	-9,22
DIVERSIFIES	55	9 879 578	4,46	-1,59	-1,46	6,82
MONETAIRES	37	49 046 678	22,14	-6,90	-15,04	-17,56
OBLIGATIONS CT	20	10 785 428	4,87	-0,69	4,37	2,86
OBLIGATIONS MLT	128	126 429 893	57,06	1,68	3,59	7,50
CONTRACTUELS	5	2 108 754	0,95	-2,21	-1,46	-9,93
TOTAL	321	221 559 539	100	-1,12	-2,55	-1,47



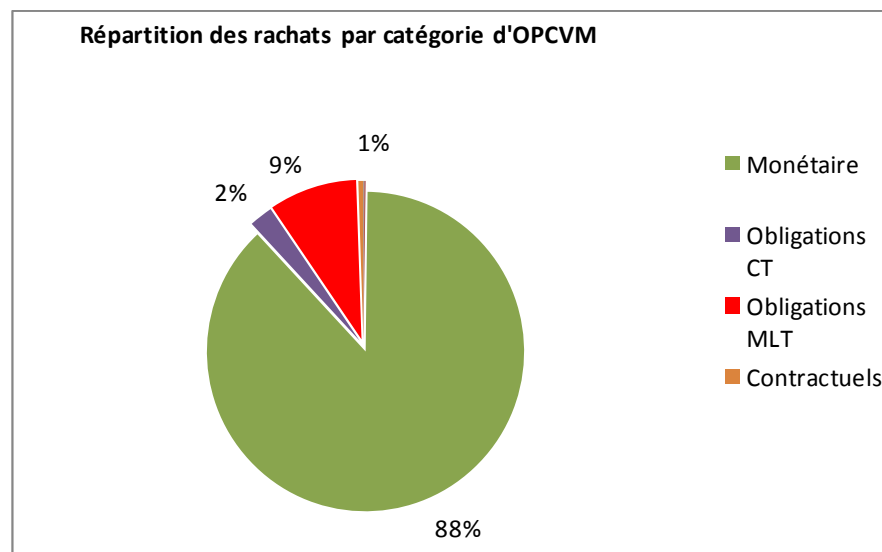
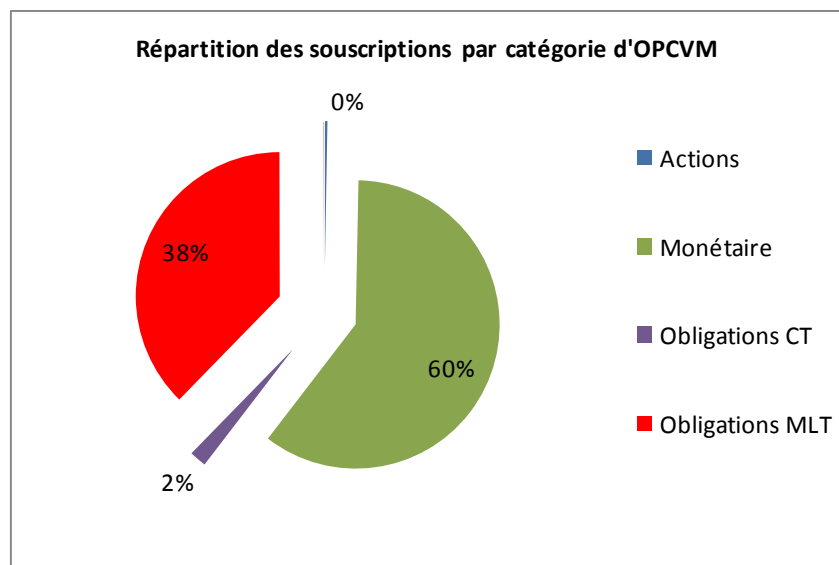
• Actif Total :

CATEGORIES DE VALEURS	ACTIF TOTAL		VARIATION (%)		
	Montant (Kdhs)	Structure (%)	HEBDO	MENSUEL	ANNUELLE
Valeurs cotées	28 151 624	12,27	-4,17	-10,18	-8,52
Actions	24 687 279	10,76	-4,54	-9,73	-10,29
Obligations privées	3 405 640	1,48	-1,39	-13,36	6,91
Obligations émises ou garanties par l'état	58 705	0,03	-0,81	-8,37	-14,56
Valeurs non cotées	155 587 087	67,80	1,47	2,40	6,28
Actions	368 132	0,16	-0,22	-9,70	19,60
Obligations privées	26 383 414	11,50	1,22	6,46	23,72
Obligations émises ou garanties par l'état	76 726 390	33,43	-0,91	-0,69	-2,15
TCN	45 880 473	19,99	6,28	5,72	16,35
Titres d'OPCVM	6 228 678	2,71	-1,17	2,28	-9,93
Autres éléments d'Actif	45 742 349	19,93	-5,19	-11,11	-18,38
Actif Total	229 481 060	100	-0,64	-2,24	-1,60

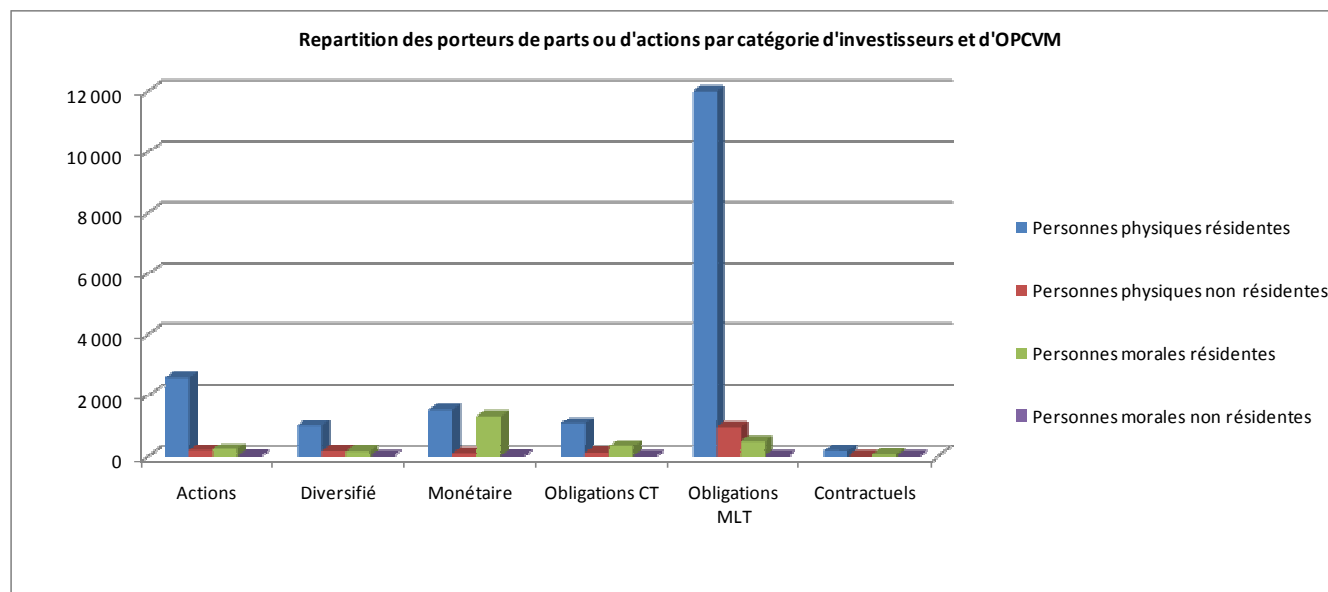


• Souscriptions, Rachats et catégories des porteurs de parts ou d'actions :

Indicateurs	Actions	Diversifié	Monétaire	Obligations CT	Obligations MLT	Contractuels	Total
Montant des Souscriptions (kdHS)	23 327	105	4 591 171	143 668	2 875 345	2 828	7 636 444
Montant des Rachats (Kdhs)	8 526	10 991	8 257 288	226 937	837 918	50 484	9 392 144

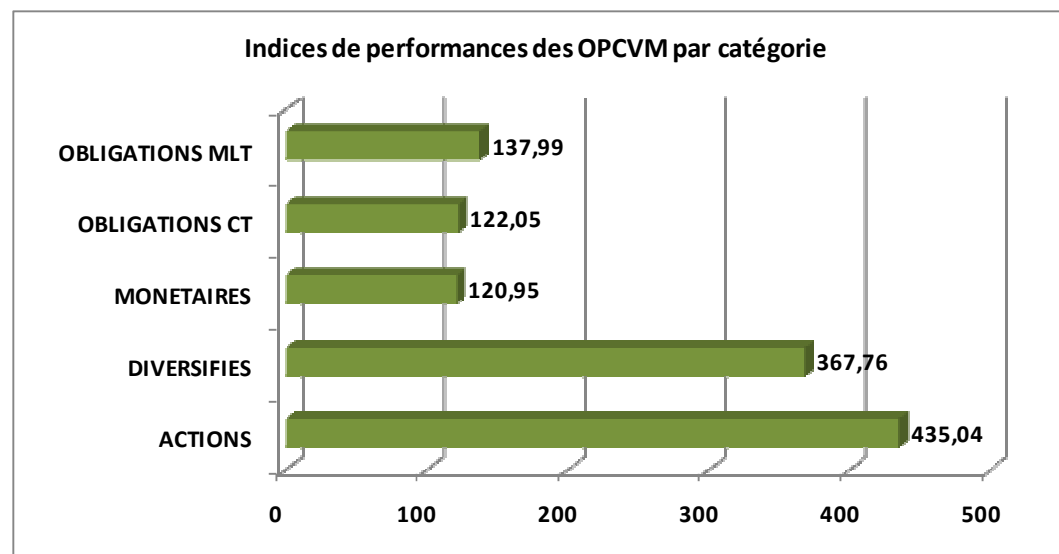


Porteurs de Parts	Actions	Diversifié	Monétaire	Obligations CT	Obligations MLT	Contractuels	Total
Nombre total de porteurs de parts ou d'actions	2 996	1 315	2 932	1 513	13 403	228	22 387
Personnes physiques résidentes	2 565	996	1 523	1 070	11 979	171	18 304
Personnes physiques non résidentes	188	162	86	110	925	2	1 473
Personnes morales résidentes	236	155	1 315	331	497	55	2 589
Personnes morales non résidentes	7	2	8	2	2	0	21



- Indices de performance :

CATEGORIES D'OPCVM	INDICES	VARIATION (%)		
		HEBDOMADAIRE	MENSUELLE	ANNUELLE
ACTIONS ¹	435,04	-2,88	-6,62	-8,61
DIVERSIFIES ¹	367,76	-1,49	-2,69	-2,92
MONETAIRES ²	120,95	0,07	0,32	1,09
OBLIGATIONS CT ²	122,05	0,08	0,37	1,22
OBLIGATIONS MLT ²	137,99	0,04	0,36	1,07



¹ Les indices tiennent compte des opérations sur titres et ont pour base 100 au 31/12/96

² Les indices tiennent compte des opérations sur titres et ont pour base 100 au 31/12/2004

* L'ensemble des données de cette publication résultent d'informations communiquées par les OPCVM.