



الهيئة المغربية لسوق الرساميل  
AUTORITÉ MAROCAINE DU MARCHÉ DES CAPITAUX

## نوع المستثمرين في البورصة الربع الأول 2016





الهيئة المغربية لسوق الرساميل  
AUTORITÉ MAROCAINE DU MARCHÉ DES CAPITAUX

## خلاصة

خلال الربع الأول لعام 2016، بلغ الحجم الاجمالي للتبادلات 6.754 مليار درهم مسجلة انخفاضا قدره 40% مقارنة بالفترة نفسها من العام السابق. و يتعلق هذا الانخفاض بشكل رئيسي بسوق الكتل التي تراجع الحجم المتداول فيها الى ما يقارب 86%.

يركز حجم التداول في البورصة على الأسهم المتداولة في السوق المركزي: في الواقع، استنزف السوق المركزي خلال الربع الأول من عام 2016 حوالي 93% من الحجم مقابل 7% في سوق الكتل في حين أن سوق الأسهم تداول حوالي 82% من الحجم مقابل 18% في سوق السندات.

انخفض حجم الأسهم المتداولة في السوق المركزي خلال الربع الأول من عام 2016، الذي يقدر ب 5.289 مليار درهم، بنسبة 25% مقارنة بالفترة نفسها من العام السابق.

بالنسبة للأسهم المتداولة في السوق المركزي، يستحوذ الأشخاص المعنويون المغاربة على حوالي 40% من الحجم يليهم هيئات التوظيف الجماعي للقيم المنقولة، و الأشخاص المعنويين الأجانب والأشخاص الذاتيين المغاربة بالحصص التالية 28% و 16.3% و 11.6% على التوالي. و على عكس الأشخاص المعنويين المغاربة و الأجانب، تفوق أحجام مبيعات الأسهم أحجام الشراءات بالنسبة لهيئات التوظيف الجماعي للقيم المنقولة، والأشخاص الذاتيين المغاربة والعمليات المنجزة عن طريق الشبكة البنكية.

تهيمن على المبادلات في سوق السندات خلال الربع الأول من عام 2016، هيئات التوظيف الجماعي للقيم المنقولة بنسبة 52.4% من الحجم و الأشخاص المعنويين المغاربة بنسبة 47.6% . و بالتالي تتموقع هيئات التوظيف الجماعي للقيم المنقولة في هذا السوق كمشتريين في حين يتموقع الأشخاص المعنويين المغاربة كبائعين.

1- باستثناء عمليات المساهمة، والتحويلات، و الاكتتابات في البورصة، والاكتتابات العامة وزيادة رأس المال (بملايين الدراهم)



الهيئة المغربية لسوق الرساميل  
AUTORITÉ MAROCAINE DU MARCHÉ DES CAPITAUX

## مختصرات

أ.م.م: الأشخاص المعنويين المغربية

أ.ذ.م: الأشخاص الذاتيين المغربية

أ.م.أ: الأشخاص المعنويين الأجانب

أ.ذ.أ: الأشخاص الذاتيين الأجانب

ه.ت.ج.ق.م: هيئات التوظيف الجماعي للقيم المنقولة

ع.ع.ش.ب: العملية المنجزة عبر الشبكة البنكية



الهيئة المغربية لسوق الرساميل  
AUTORITÉ MAROCAINE DU MARCHÉ DES CAPITAUX

## I. السوق المركزي

### 1. سوق الاسهم

#### 1.1 توزيع أحجام الشراءات حسب فئة المستثمرين

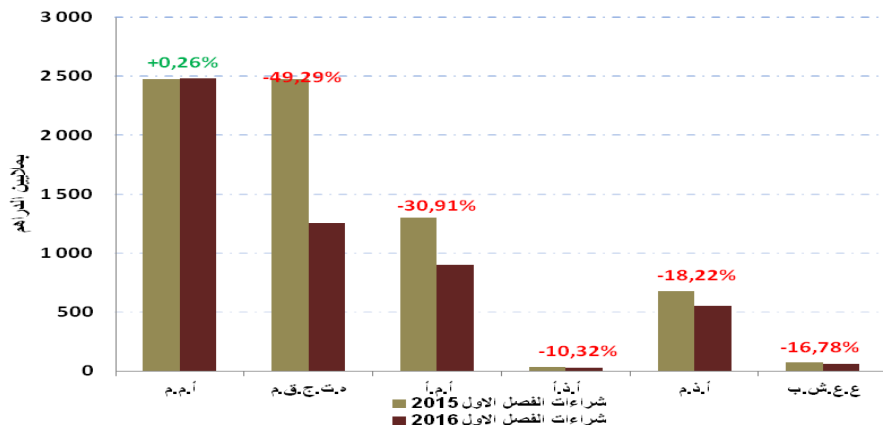
#### I- جدول : توزيع أحجام الشراءات حسب فئة المستثمرين

باستثناء عمليات المساهمة، والتحويلات، و الاكتتابات في البورصة، و الاكتتابات العامة وزيادة رأس المال (بملايين الدراهم)

تغييرات الربع 1- 2016 مقابل الربع 1- 2015	%	شراءات الربع 1 2015	%	شراءات الربع 1 2016	الفئة
0,26%	35,20%	2 477,64	47,00%	2 484,08	أ.م.م
-49,29%	35,10%	2 473,43	23,70%	1 254,24	ه.ت.ج.ق.م
-30,91%	18,50%	1 300,96	17%	898,79	أ.م.أ
-10,33%	0,50%	34,86	0,60%	31,26	أ.ذ.أ
-18,22%	9,70%	680,12	10,50%	556,18	أ.ذ.م
-17%	1%	77,19	1,20%	64,24	ع.ع.ش.ب
-24,92%	100%	7 044,20	100%	5 288,79	المجموع

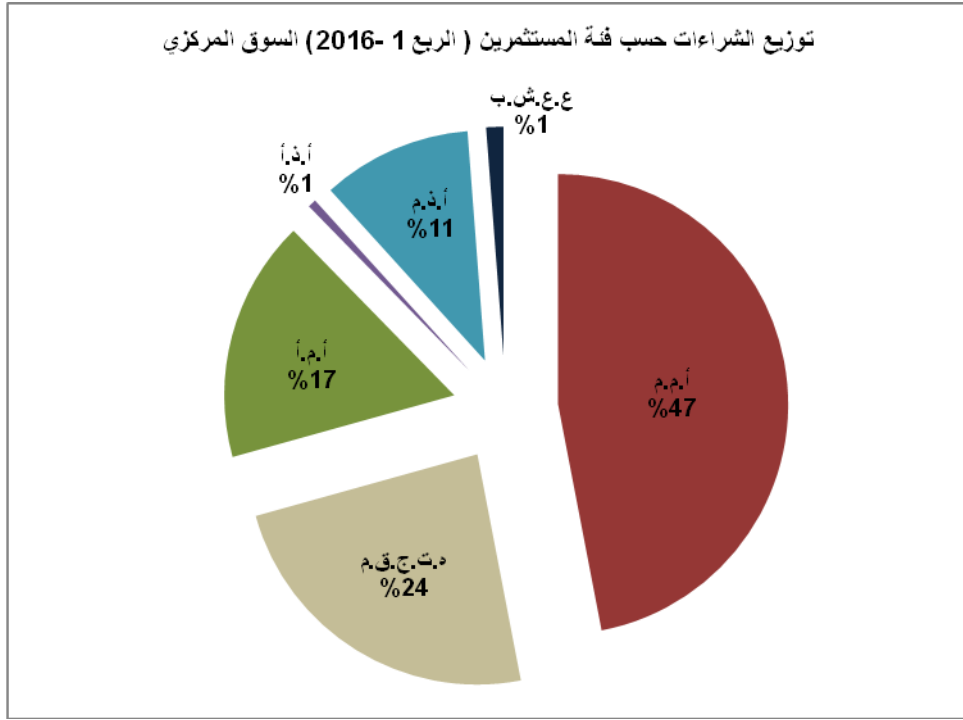
المصدر : شركات البورصة و حسابات الهيئة المغربية لسوق الرساميل

#### الرسم البياني I : مقارنة الشراءات الربع 1 2016 مقابل الربع 1 2015



المصدر : شركات البورصة و حسابات الهيئة المغربية لسوق الرساميل

## الرسم البياني II: توزيع الشراءات حسب فئة المستثمرين ( الربع 1- 2016)



المصدر: شركات البورصة و حسابات الهيئة المغربية لسوق الرساميل

## 1.2 توزيع أحجام الشراءات حسب فئة المستثمرين

### الجدول II: توزيع أحجام الشراءات حسب فئة المستثمرين

باستثناء عمليات المساهمة، والتحويلات، و الاكتتابات في البورصة، والاكتتابات العامة وزيادة رأس المال (بملايين الدراهم)

تغييرات		مبيعات الربع 1 2015	%	مبيعات الربع 1 2016	الفئة
(الربع 1- 2016 مقابل الربع 1- 2015)	%				
-32,17%	37,70%	2 652,67	34,00%	1 799,35	أ.م.م
-21,14%	30,90%	2 179,65	32,50%	1 718,94	د.ت.ج.ق.م
-22,46%	15,10%	1 067,09	15,70%	827,42	أ.م.أ
11,21%	0,50%	37,7	0,80%	41,93	أ.ب.م



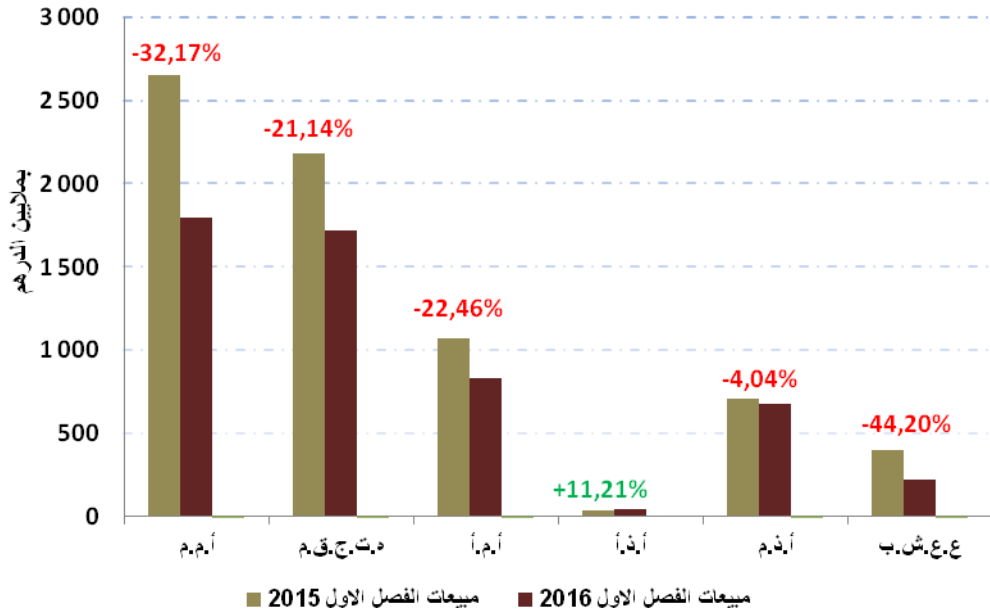
## الهيئة المغربية لسوق الرساميل

AUTORITÉ MAROCAINE DU MARCHÉ DES CAPITAUX

-4,04%	10,10%	705,68	12,80%	677,18	أ.ذ.م
-44%	5,70%	401,41	4,20%	223,97	ع.ع.ش.ب
-24,92%	100%	7 044,20	100%	5 288,79	المجموع

المصدر : شركات البورصة و حسابات الهيئة المغربية لسوق الرساميل

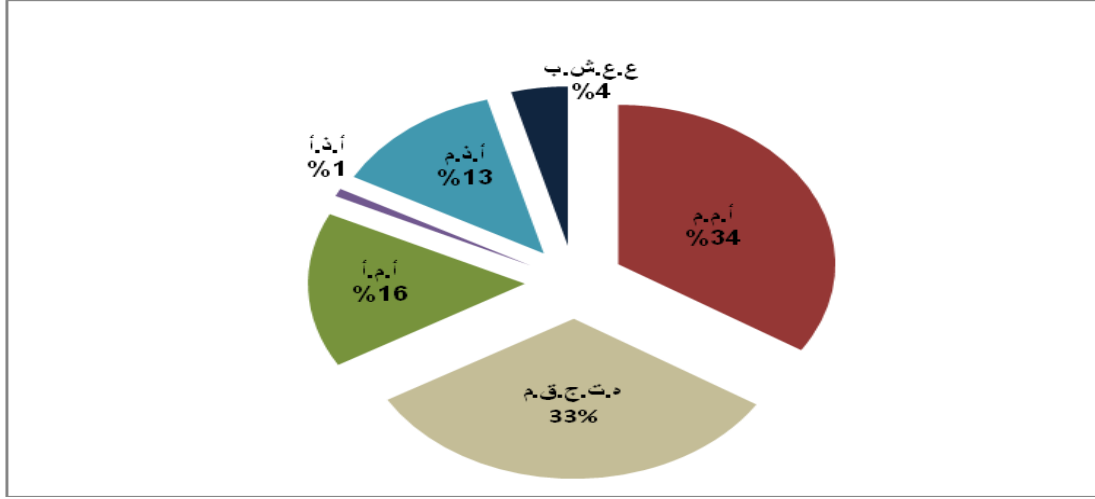
## الرسم البياني II: مقارنة المبيعات الفصل الأول 2016 مقابل الفصل الأول 2015





الهيئة المغربية لسوق الرساميل  
AUTORITÉ MAROCAINE DU MARCHÉ DES CAPITAUX

رسم بياني VI: توزيع المبيعات حسب فئة المستثمرين ( الفصل الأول 2016 )



المصدر : شركات البورصة و حسابات الهيئة المغربية لسوق الرساميل

## 2. سوق السندات

الجدول III: توزيع أحجام المعاملات حسب فئة المستثمرين ( الفصل الأول-2016 )

(بملايين الدراهم)

الفئة	الشراعات	%	المبيعات	%
أ.م.م	196,39	20%	714,29	74%
ه.ت.ج.ق.م	772,48	80%	254,59	26%
أ.م.أ	-	-	-	-
أ.ذ.أ	-	-	-	-
أ.ذ.م	-	-	-	-
ع.ع.ش.ب	-	-	-	-
المجموع	968,88	100%	968,88	100%

المصدر : شركات البورصة و حسابات الهيئة المغربية لسوق الرساميل



الهيئة المغربية لسوق الرساميل  
AUTORITÉ MAROCAINE DU MARCHÉ DES CAPITAUX

## II. سوق الكتل

### 1- سوق الأسهم

#### 1.1 توزيع أحجام الشراءات حسب فئة المستثمرين

الجدول IV: توزيع أحجام الشراءات حسب فئة المستثمرين  
(بملايين الدراهم)

تغييرات		شراءات الربع 1 2015	%	شراءات الربع 1 2016	الفئة
(الربع 1-2016) مقابل الربع (2015-1)	%				
-95,94%	100%	3 107,14	51%	126,29	أ.م.م
100,00%	-		49%	120,63	ه.ت.ج.ق.م
	-		-		أ.م.أ
	-		-		أ.ذ.أ
	-		-		أ.ذ.م
	-		-		ع.ع.ش.ب
-92,05%	100%	3 107,14	100%	246,92	المجموع

المصدر : شركات البورصة و حسابات الهيئة المغربية لسوق الرساميل

#### 1.2 توزيع أحجام المبيعات حسب فئة المستثمرين

الجدول: توزيع أحجام المبيعات حسب فئة المستثمرين  
(بملايين الدراهم)

تغييرات		مبيعات الربع 1 2015	%	مبيعات الربع 1 2016	الفئة
(الربع 1-2016) مقابل الربع 1- (2015)	%				
-93,53%	99,70%	3 097,23	81%	200,26	أ.م.م
-100,00%	0,30%	9,91			ه.ت.ج.ق.م
100,00%			19%	46,66	أ.م.أ



الهيئة المغربية لسوق الرساميل  
AUTORITÉ MAROCAINE DU MARCHÉ DES CAPITAUX

					أ.ذ.أ
					أ.ذ.م
					ع.ع.ش.ب
-92,05%	100%	3 107,14	100%	246,92	المجموع

المصدر : شركات البورصة و حسابات الهيئة المغربية لسوق الرساميل

## 2- سوق السندات

### الجدول VI توزيع أحجام المعاملات حسب فئة المستثمرين ( الفصل الأول 2016)

(بملايين الدراهم)

الفئة	الشراءات	%	المبيعات	%
أ.م.م	61,92	25%	187,78	75%
ه.ت.ج.ق.م	187,78	75%	61,92	25%
أ.م.أ	-	-	-	-
أ.ذ.أ	-	-	-	-
أ.ذ.م	-	-	-	-
ع.ع.ش.ب	-	-	-	-
المجموع	249,7	100%	249,7	100%

المصدر : شركات البورصة و حسابات الهيئة المغربية لسوق الرساميل