

Le conseil d'administration de STROC Industrie s'est réuni le 19 septembre 2024, sous la présidence de Monsieur Nabil ZIATT, pour arrêter les comptes semestriels au 30 Juin 2024.

- Le premier semestre a été marqué par le démarrage de nouvelles affaires, dont un important projet avec un minier marocain, adjudé en tout début d'année
- Le second fait marquant du semestre concerne le ralentissement de certains projets, impactant le rythme de progression prévisionnel du chiffre d'affaires et du résultat d'exploitation.

➤ L'activité du premier semestre a été marquée par le démarrage d'un nouveau projet dans le sud marocain, comprenant des travaux de montage, d'installation de structures, de tuyauterie et de chaudronnerie pour un acteur minier.

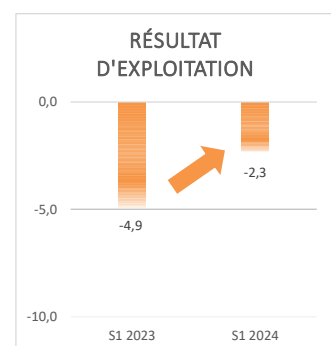
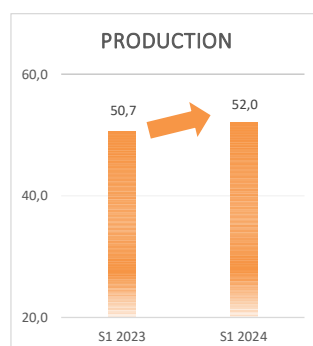
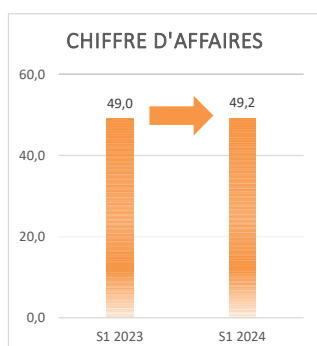
➤ Le management de la société demeure confiant dans la réalisation du plan de redressement à terme , et continue d'opérer une diversification du portefeuille client pour empêcher les situations de blocages (notamment de trésorerie) connues par le passé.

➤ L'augmentation du ratio masse salariale / chiffre d'affaires témoigne d'une évolution du modèle d'affaires dans le cadre du plan de redressement, renforçant la partie montage (cycle de trésorerie court et faible mobilisation de capital) par rapport à la partie approvisionnement (cycle de trésorerie plus long avec les achats d'équipements et de matière).

➤ La société a décroché pour plus de **100 millions de dirhams de nouvelles commandes** au cours du premier semestre 2024.

➤ Le premier semestre a également été marqué par le **ralentissement de trois projets en cours** , suite à des contraintes du client, impactant d'autant l'avancement du chiffre d'affaires prévisionnel et le résultat d'exploitation. Des travaux déjà réalisés et non encore réceptionnés à date devraient toutefois être concrétisés courant le second semestre. Dans ce contexte :

- Le **chiffre d'affaires** passe de 49,0 à **49,2 millions de dirhams** entre le premier semestre 2023 et 2024 ; la **production** passe de 50,7 à 52,0 millions de dirhams sur la même période
- Le **résultat d'exploitation** passe de -4,9 à -2,3 millions de dirhams entre le 30 juin 2023 et le 30 juin 2024 ; ce résultat est impacté à hauteur de 3,9 millions de dirhams par les dotations aux amortissements.



- Le résultat financier du semestre s'élève à -0,6 millions de dirhams, le résultat non courant à -4,3 millions de dirhams ; le résultat net s'élève ainsi à -7,4 millions de dirhams contre -10,5 millions de dirhams au 30 juin 2023.

➤ En prévision de la reprise des chantiers arrêtés provisoirement et du démarrage des nouvelles affaires, la société a continué à renforcer ses équipes durant tout le premier semestre.

*Le rapport financier semestriel est disponible sur [www.stroc.ma](http://www.stroc.ma) > Communication > Publications*



Bilan (Actif)

Période du 1<sup>er</sup> Janvier au 30 juin 2024

ACTIF	EXERCICE			EXERCICE PRECEDENT
	Brut	Amortissements et Provisions	Net	Net
<b>Immobilisations en non valeurs → [A]</b>	<b>54.000,00</b>	<b>44.100,00</b>	<b>9.900,00</b>	<b>15.300,00</b>
Frais préliminaires				
Charges à répartir sur plusieurs exercices	54.000,00	44.100,00	9.900,00	15.300,00
Primes de remboursement des obligations				
<b>Immobilisations incorporelles → [B]</b>	<b>11.459.917,47</b>	<b>11.452.274,55</b>	<b>7.642,92</b>	<b>8.545,42</b>
Immobilisations en Recherche et Dev.				
Brevets, marques, droits et valeurs similaires	11.459.917,47	11.452.274,55	7.642,92	8.545,42
Fonds commercial				
Autres immobilisations incorporelles				
<b>Immobilisations corporelles → [C]</b>	<b>372.471.690,53</b>	<b>118.940.839,29</b>	<b>253.530.851,24</b>	<b>257.231.270,15</b>
Terrains	210.236.657,99		210.236.657,99	
Constructions	66.690.673,66	34.860.679,89	31.829.993,77	33.928.180,57
Installations techniques, matériel et outillage	73.385.651,21	62.940.761,53	10.444.889,68	11.913.642,72
Matériel de transport	3.611.735,07	3.438.818,34	172,91,73	196.502,64
Mobilier, Mat. de bureau, Aménag. Divers	18.053.228,31	17.243.589,41	809.638,90	913.957,06
Autres immobilisations corporelles	493.744,29	456.990,12	36.754,17	42.329,17
Immobilisations corporelles en cours				
<b>Immobilisations financières → [D]</b>	<b>23.850.747,39</b>	<b>21.288.018,89</b>	<b>2.562.728,50</b>	<b>16.207.787,65</b>
Prêts immobilisés				
Autres créances financières	2.562.728,50		2.562.728,50	16.207.787,65
Titres de participation	21.288.018,89	21.288.018,89		
Autres titres immobilisés				
<b>Ecart de conversion actif → [E]</b>				
Diminution des créances immobilisées				
Augmentations des dettes de financement				
<b>TOTAL (A+B+C+D+E)</b>	<b>407.836.355,39</b>	<b>151.725.232,73</b>	<b>256.111.122,66</b>	<b>273.462.903,22</b>
<b>Stocks → [F]</b>	<b>22.800.217,20</b>	<b>614.307,29</b>	<b>22.185.909,91</b>	<b>20.615.561,10</b>
Marchandises				
Matières et fournitures consommables	15.628.240,41	614.307,29	15.013.933,12	10.785.916,61
Produits en cours	7.171.976,79		7.171.976,79	9.829.644,49
Produits intermédiaires et produits résiduels				
Produits finis				
<b>Créances de l'actif circulant → [G]</b>	<b>198.728.599,14</b>	<b>73.521.029,88</b>	<b>125.207.569,26</b>	<b>110.142.407,82</b>
Fournis, débiteurs, avances et acomptes	3.657.183,46		3.657.183,46	6.976.917,43
Clients et comptes rattachés	70.149.041,30	10.882.522,09	59.266.519,21	42.281.031,01
Personnel	152.594,00		152.594,00	197.716,00
Etat	37.645.728,37		37.645.728,37	37.111.098,05
Comptes d'associés				
Autres débiteurs	85.891.822,08	62.638.507,79	23.253.314,29	23.129.167,78
Comptes de régularisation- Actif	1.232.229,93		1.232.229,93	446.470,55
Titres valeurs de placement → [H]				<b>4.005.852,25</b>
Ecart de conversion actif → [I] Eléments circulants				
<b>TOTAL II (F+G+H+I)</b>	<b>221.528.816,34</b>	<b>74.135.337,17</b>	<b>147.393.479,17</b>	<b>134.763.821,17</b>
<b>Trésorerie-Actif</b>	<b>21.060.149,40</b>		<b>21.060.149,40</b>	<b>1.778.929,92</b>
Chèques et valeurs à encaisser	114.800,00		114.800,00	114.800,00
Banques, T.G et C.C.P	20.874.384,66		20.874.384,66	1.599.702,02
Caisses, Règle d'avances et accreditifs	70.964,74		70.964,74	64.427,90
<b>TOTAL III</b>	<b>21.060.149,40</b>		<b>21.060.149,40</b>	<b>1.778.929,92</b>
<b>TOTAL GENERAL I+II+III</b>	<b>650.425.321,13</b>	<b>225.860.569,90</b>	<b>424.564.751,23</b>	<b>410.005.654,31</b>



Bilan (Passif)

Période du 1<sup>er</sup> Janvier au 30 juin 2024

PASSIF	EXERCICE		EXERCICE PRECEDENT
	EXERCICE	EXERCICE PRECEDENT	EXERCICE PRECEDENT
<b>CAPITAUX PROPRES</b>	<b>-336.218.443,49</b>	<b>-328.791.108,02</b>	
F Capital social ou personnel (1)	62.425.750,00	62.425.750,00	
F Moins : actionnaires, capital souscrit non appelé			
N Capital appelé	62.425.750,00	62.425.750,00	
N Dont versé	62.425.750,00	62.425.750,00	
A Prime d'émission, de fusion, d'apport	88.574.105,00	88.574.105,00	
N Ecart de réévaluation	234.026.517,08	234.026.517,08	
C Réserve légale	2.976.625,70	2.976.625,70	
E Autres réserves			
M Report à nouveau (2)	-716.794.105,80	-677.082.578,84	
E Résultat en instance d'affectation			
N Résultat net de l'exercice (2)	-7.427.335,47	-39.711.526,96	
<b>Total des capitaux propres (A)</b>	<b>-336.218.443,49</b>	<b>-328.791.108,02</b>	
<b>Capitaux propres assimilés (B)</b>			
P Subvention d'investissement			
P Provisions réglementées			
<b>Dettes de financement (C)</b>	<b>120.305.986,36</b>	<b>120.305.986,36</b>	
R Emprunts obligataires			
M Autres dettes de financement	120.305.986,36	120.305.986,36	
<b>Provisions durables pour risques et charges (D)</b>			
A Provisions pour risques			
E Provisions pour charges			
<b>Ecart de conversion-passif (E)</b>			
N Augmentation des créances immobilisées			
T Diminution des dettes de financement			
<b>TOTAL I (A+B+C+D+E)</b>	<b>-215.912.457,13</b>	<b>-208.485.121,66</b>	
<b>Dettes du passif circulant (F)</b>	<b>541.216.455,97</b>	<b>520.159.432,70</b>	
P Fournisseurs et comptes rattachés	253.836.670,82	245.195.455,74	
C Clients créditeurs, avances et acomptes	12.598.627,12	11.951.001,30	
S Personnel	10.216.456,69	7.490.703,75	
S Organismes sociaux	69.221.559,32	66.833.694,81	
C Etat	162.132.463,89	156.022.969,89	
C Comptes d'associés	15.513.672,87	15.513.672,87	
A Autres créanciers	1.290.051,76	1.290.051,76	
A Comptes de régularisation passif	16.406.953,50	15.861.882,58	
<b>Autres provisions pour risques et charges (G)</b>	<b>9.408.830,88</b>	<b>8.508.560,90</b>	
Ecart de conversion - passif (Eléments circulants) (H)	73.166,00	194.982,15	
<b>TOTAL II (F+G+H)</b>	<b>550.698.452,85</b>	<b>528.862.975,75</b>	
<b>TRESORERIE PASSIF</b>	<b>89.778.755,51</b>	<b>89.627.800,22</b>	
Crédits d'escompte			
Crédits de trésorerie			
Banques (Soldes créditeurs)	89.778.755,51	89.627.800,22	
<b>TOTAL III</b>	<b>89.778.755,51</b>	<b>89.627.800,22</b>	
<b>TOTAL GENERAL I+II+III</b>	<b>424.564.751,23</b>	<b>410.005.654,31</b>	



Compte de Produits et Charges (Hors Taxes)

Période du 1<sup>er</sup> Janvier au 30 juin 2024

DESIGNATION	OPERATIONS		TOTAUX DE L'EXERCICE	SITUATION AU 30/06/2023
	Propres à l'exercice	Concernant les exercices précédents		
	1	2	3 = 2 + 1	4
<b>PRODUITS D'EXPLOITATION</b>	<b>51.819.922,71</b>	<b>178.723,03</b>	<b>51.998.645,74</b>	<b>50.658.623,95</b>
Ventes de marchandises (en l'état)				839.267,09
Ventes de biens et services produits	49.017.283,28	178.723,03	49.196.006,31	48.122.870,02
Chiffres d'affaires	49.017.283,28	178.723,03	49.196.006,31	48.962.137,11
Variation de stocks de produits (I)	-2.657.667,70		-2.657.667,70	801.260,88
Immobilisations produites par l'entreprise pour elle-même				
Subventions d'exploitation				
Autres produits d'exploitation				
Reprises d'exploitation : transferts de charges	5.460.307,13		5.460.307,13	895.225,96
<b>Total I</b>	<b>51.819.922,71</b>	<b>178.723,03</b>	<b>51.998.645,74</b>	<b>50.658.623,95</b>
<b>CHARGES D'EXPLOITATION</b>	<b>54.218.638,21</b>	<b>116.400,91</b>	<b>54.335.039,12</b>	<b>55.566.554,58</b>
Achats revendus (2) de marchandises				
Achats consommés (2) de matières et fournitures	15.531.336,87	-83.291,22	15.448.045,65	22.046.492,32
Autres charges externes	5.604.086,14	47.287,86	5.651.374,00	6.201.222,32
Impôts et taxes	699.482,94		699.482,94	847.128,08
Charges de personnel	26.813.080,34	152.404,27	26.965.484,61	21.986.628,59
Autres charges d'exploitation	725.948,70		725.948,70	300.000,00
Dotations d'exploitation	4.844.703,22		4.844.703,22	4.185.083,27
<b>Total II</b>	<b>54.218.638,21</b>	<b>116.400,91</b>	<b>54.335.039,12</b>	<b>55.566.554,58</b>
<b>RESULTAT D'EXPLOITATION (I-II)</b>	<b>-2.398.715,50</b>	<b>62.322,12</b>	<b>-2.336.393,38</b>	<b>-4.907.930,63</b>
<b>PRODUITS FINANCIERS</b>	<b>189.699,62</b>		<b>189.699,62</b>	<b>470.581,42</b>
Produits des titres de partic. Et autres titres immobilisés				
Gains de change	189.699,62		189.699,62	339.202,20
Intérêts et autres produits financiers				46.950,15
Reprises financières : transfert charges				84.429,07
<b>Total IV</b>	<b>189.699,62</b>		<b>189.699,62</b>	<b>470.581,42</b>
<b>CHARGES FINANCIERES</b>	<b>819.357,47</b>		<b>819.357,47</b>	<b>1.451.494,03</b>
Charges d'intérêts	665.423,39		665.423,39	1.342.779,86
Pertes de change	153.934,08		153.934,08	41.738,17
Autres charges financières				66.976,00
Dotations financières				
<b>Total V</b>	<b>819.357,47</b>		<b>819.357,47</b>	<b>1.451.494,03</b>
<b>VI RESULTAT FINANCIER (IV-V)</b>	<b>-629.657,85</b>		<b>-629.657,85</b>	<b>-980.912,61</b>
<b>VII RESULTAT COURANT (III+VI)</b>	<b>-3.028.373,35</b>	<b>62.322,12</b>	<b>-2.966.051,23</b>	<b>-5.888.843,24</b>



Compte de Produits et Charges (Hors Taxes)

(Suite)

Période du 1<sup>er</sup> Janvier au 30 juin 2024

DESIGNATION	OPERATIONS		TOTAUX DE L'EXERCICE	SITUATION AU 30/06/2023
	Propres à l'exercice	Concernant les exercices précédents		
	1	2	3 = 2 + 1	4
<b>VII RESULTAT COURANT (III+VI)</b>	<b>-3.028.373,35</b>	<b>62.322,12</b>	<b>-2.966.051,23</b>	<b>-5.888.843,24</b>
<b>PRODUITS NON COURANTS</b>	<b>431.102,56</b>		<b>431.102,56</b>	<b>473.104,21</b>
Produits des cessions d'immobilisations	75.000,00		75.000,00	
Subventions d'équilibre				
Reprises sur subventions d'investissement				
Autres produits non courants	11.842,56		11.842,56	473.104,21
Reprises non courantes : transferts de charges	344.260,00		344.260,00	
<b>Total VIII</b>	<b>431.102,56</b>		<b>431.102,56</b>	<b>473.104,21</b>
<b>CHARGES NON COURANTES</b>	<b>4.768.892,80</b>		<b>4.768.892,80</b>	<b>5.008.419,20</b>
Valeurs nettes d'amortissements des immobilisations cédées				
Subventions accordées				
Autres charges non courantes	4.755.892,80		4.755.892,80	4.856.575,20
Dotations non courantes aux amortissements et aux provisions	13.000,00		13.000,00	151.844,00
<b>Total IX</b>	<b>4.768.892,80</b>		<b>4.768.892,80</b>	<b>5.008.419,20</b>
<b>X RESULTAT NON COURANT (VIII-IX)</b>	<b>-4.337.790,24</b>		<b>-4.337.790,24</b>	<b>-4.535.314,99</b>
<b>XI RESULTAT AVANT IMPOTS (VII+X)</b>	<b>-7.366.163,59</b>	<b>62.322,12</b>	<b>-7.303.841,47</b>	<b>-10.424.158,23</b>
<b>XII IMPOTS SUR LES RESULTATS</b>	<b>123.494,00</b>		<b>123.494,00</b>	<b>124.553,50</b>
<b>XIII RESULTAT NET (XI-XII)</b>	<b>-7.489.657,59</b>	<b>62.322,12</b>	<b>-7.427.335,47</b>	<b>-10.548.711,73</b>
<b>XIV TOTAL DES PRODUITS (I+IV+VII)</b>	<b>52.440.724,89</b>	<b>178.723,03</b>	<b>52.619.447,92</b>	<b>51.602.309,58</b>
<b>XV TOTAL DES CHARGES (II+V+IX+XIII)</b>	<b>59.930.382,48</b>	<b>116.400,91</b>	<b>60.046.783,39</b>	<b>62.151.021,31</b>
<b>XVI RESULTAT NET (total des produits-total des charges)</b>	<b>-7.489.657,59</b>	<b>62.322,12</b>	<b>-7.427.335,47</b>	<b>-10.548.711,73</b>

	DESIGNATION	EXERCICE	SITUATION AU 30/06/2023
	<b>CHARGES D'EXPLOITATION</b>		
611	<b>611 - Achats revendus de marchandises</b>		
	* Achats de marchandises		
	Variation des stocks de marchandises (+)		
	<b>Total</b>		
612	<b>612 - Achats consommés de matières et fournitures</b>	<b>15.448.045,65</b>	<b>22.046.492,32</b>
	* Achat de matières premières	10.382.420,90	17.497.733,75
	* Variation des stocks de matières premières (+/-)	-2.445.576,25	-3.723.924,61
	* Achats de matières et fournitures consommables et d'emballages	1.899.455,32	3.786.658,01
	Variation des stocks de matières, fournitures et emballages (+/-)	82.676,39	-726.678,99
	* Achats non stockés de matières et de fournitures	458.306,54	1.037.401,94
	* Achats de travaux, études et prestations de services	5.070.762,75	4.175.302,22
	<b>Total</b>	<b>15.448.045,65</b>	<b>22.046.492,32</b>
613/614	<b>613/614 - *Autres charges externes</b>	<b>5.651.374,00</b>	<b>6.201.222,32</b>
	* Locations et charges locatives	472.570,22	164.100,00
	* Redevances de crédit-bail		
	* Entretien et réparations	262.760,63	266.988,82
	* Primes d'assurances	426.696,26	530.467,92
	* Rémunérations du personnel extérieur à l'entreprise		
	* Rémunérations d'intermédiaires et honoraires	2.682.105,60	3.566.711,99
	* Redevances pour brevets, marques, droits.....		
	* Transports	904.561,83	916.100,00
	* Déplacements, missions et réceptions	538.526,59	462.248,80
	* Reste du poste des autres charges externes	364.152,87	294.604,79
	<b>Total</b>	<b>5.651.374,00</b>	<b>6.201.222,32</b>
617	<b>617 - * Charges de personnel</b>	<b>26.965.484,61</b>	<b>21.986.628,59</b>
	* Rémunération du personnel	22.887.819,28	18.314.990,18
	* Charges sociales	3.586.382,35	3.382.310,21
	* Reste du poste des charges de personnel	491.282,98	289.328,20
	<b>Total</b>	<b>26.965.484,61</b>	<b>21.986.628,59</b>
618	<b>618 - Autres charges d'exploitation</b>	<b>725.948,70</b>	<b>300.000,00</b>
	* Jetons de présence	420.000,00	300.000,00
	* Pertes sur créances irrécouvrables	305.948,70	
	* Reste du poste des autres charges d'exploitation		
	<b>Total</b>	<b>725.948,70</b>	<b>300.000,00</b>
638	<b>CHARGES FINANCIERES</b>		<b>66.976,00</b>
	<b>638 *Autres charges financières</b>		<b>66.976,00</b>
	* Charges nettes sur cessions de titres et valeurs de placement		
	* Reste du poste des autres charges financières		66.976,00
	<b>TOTAL</b>		<b>66.976,00</b>
658	<b>CHARGES NON COURANTES</b>	<b>4.755.892,80</b>	<b>4.856.575,20</b>
	<b>658 - Autres charges non courantes</b>	<b>4.755.892,80</b>	<b>4.856.575,20</b>
	* Pénalités sur marchés et dédits	165.436,18	979.899,50
	* Rappels d'impôts (autres qu'impôts sur les résultats)		
	* Pénalités et amendes fiscales et pénales	4.535.456,62	3.394.383,70
	* Créances devenues irrécouvrables		
	* Reste du poste des autres charges non courantes	55.000,00	482.292,00
	<b>Total</b>	<b>4.755.892,80</b>	<b>4.856.575,20</b>

	DESIGNATION	EXERCICE	SITUATION AU 30/06/2023
	<b>PRODUITS D'EXPLOITATION</b>		
711	<b>Ventes de marchandises</b>		<b>839.267,09</b>
	Ventes de marchandises au Maroc		
	Ventes de marchandises à l'étranger		839.267,09
	Reste du poste des ventes de marchandises		
	<b>Total</b>		<b>839.267,09</b>
712	<b>Ventes de biens et services produits</b>	<b>49.196.006,31</b>	<b>48.122.870,02</b>
	Ventes de biens au Maroc	4.180.777,31	
	Ventes de biens à l'étranger		
	Ventes des services au Maroc	44.836.505,97	48.122.870,02
	Ventes des services à l'étranger		
	Redevances pour brevets, marques, droits..		
	Reste du poste des ventes et services produits	178.723,03	
	<b>Total</b>	<b>49.196.006,31</b>	<b>48.122.870,02</b>
713	<b>Variation des stocks de produits</b>	<b>-2.657.667,70</b>	<b>801.260,88</b>
	Variation des stocks des biens produits (+/-)		
	Variation des stocks des services produits (+/-)	-2.657.667,70	1.892.814,01
	Variation des stocks des produits en cours (+/-)		-1.091.553,13
	<b>Total</b>	<b>-2.657.667,70</b>	<b>801.260,88</b>
718	<b>Autres produits d'exploitation</b>		
	Jetons de présence reçus		
	Reste du poste des produits divers		
	<b>Total</b>		
719	<b>Reprises d'exploitation transferts de charges</b>	<b>5.460.307,13</b>	<b>895.225,96</b>
	Reprises	2.182.627,18	895.225,96
	Transferts de charges	3.277.679,95	
	<b>Total</b>	<b>5.460.307,13</b>	<b>895.225,96</b>
738	<b>PRODUITS FINANCIERS</b>		
	<b>Intérêts et autres produits financiers</b>		<b>46.950,15</b>
	Intérêts et produits assimilés		
	Revenus des créances rattachées à des participations		
	Produits nets sur cessions de titres et valeurs de placement		
	Reste du poste intérêts et autres produits financiers		46.950,15
	<b>Total</b>		<b>46.950,15</b>

	DESIGNATION	EXERCICE	SITUATION AU 30/06/2023
I	1 - Ventes de Marchandises ( en l'état)		839.267,09
	2 - Achats revendus de marchandises		
	<b>= MARGE BRUTES VENTES EN L'ETAT</b>		<b>839.267,09</b>
II	3 + PRODUCTION DE L'EXERCICE (3+4+5)	<b>46.538.338,61</b>	<b>48.924.130,90</b>
	4 - Ventes de biens et services produits	49.196.006,31	48.122.870,02
	5 - Variation stocks produits	-2.657.667,70	801.260,88
	5 - Immobilisations produites par l'entreprise pour elle-même		
III	<b>= CONSOMMATIONS DE L'EXERCICE(6+7)</b>	<b>21.099.419,65</b>	<b>28.247.714,64</b>
	6 - Achats consommés de matières et fournitures	15.448.045,65	22.046.492,32
	7 - Autres charges externes	5.651.374,00	6.201.222,32
	<b>= VALEUR AJOUTEE (I+II-III)</b>	<b>25.438.918,96</b>	<b>21.515.683,35</b>
IV	8 + Subventions d'exploitation		
	9 - Impôts et taxes	699.482,94	847.128,08
	10 - Charges de personnel	26.965.484,61	21.986.628,59
	<b>= EXCEDENT BRUT D'EXPLOITATION (EBE)   OU INSUFFISANCE BRUTE D'EXPLOITATION (IBE)</b>	<b>-2.226.048,59</b>	<b>-1.318.073,32</b>
V	11 + Autres produits d'exploitation		
	12 - Autres charges d'exploitation	725.948,70	300.000,00
	13 + Reprises d'exploitation, transferts de charges	5.460.307,13	895.225,96
	14 - Dotations d'exploitation	4.844.703,22	4.185.083,27
VI	<b>= RESULTAT D'EXPLOITATION(+ou-)</b>	<b>-2.336.393,38</b>	<b>-4.907.930,63</b>
VII	+ RESULTAT FINANCIER	-629.657,85	-980.912,61
VIII	<b>= RESULTAT COURANT (+ou-)</b>	<b>-2.966.051,23</b>	<b>-5.888.843,24</b>
IX	+ RESULTAT NON COURANT	-4.337.790,24	-4.535.314,99
	15 - Impôts sur les résultats	123.494,00	124.553,50
X	<b>= RESULTAT NET DE L'EXERCICE</b>	<b>-7.427.335,47</b>	<b>-10.548.711,73</b>

- TABLEAU DE FORMATION DES RESULTATS (T.F.R)

	DESIGNATION	EXERCICE	SITUATION AU 30/06/2023
I	<b>Résultat net de l'exercice</b>	<b>-7.427.335,47</b>	<b>-10.548.711,73</b>
	Bénéfice +		
	Perte -	7.427.335,47	10.548.711,73
2	+ Dotations d'exploitation (1)	3.921.171,41	4.124.999,02
3	+ Dotations financières (1)		
4	+ Dotations non courantes (1)		
5	- Reprises d'exploitation (2)		
6	- Reprises financières (2)		
7	- Reprises non courantes (2)		
8	- Produits des cessions d'immobilisation	75.000,00	
9	+ Valeurs nettes d'amortiss. Des Immo. Cédées		
I	<b>CAPACITE D'AUTOFINANCEMENT (C.A.F.)</b>	<b>-3.581.164,06</b>	<b>-6.423.712,71</b>
10	- Distributions de bénéfices		
II	<b>= AUTOFINANCEMENT</b>	<b>-3.581.164,06</b>	<b>-6.423.712,71</b>

**STROC INDUSTRIE S.A**  
**ATTESTATION D'EXAMEN LIMITE DES COMMISSAIRES AUX COMPTES SUR LA SITUATION INTERMEDIAIRE DES COMPTES SOCIAUX PERIODE DU 1<sup>er</sup> JANVIER AU 30 JUIN 2024**

En application des dispositions du Dahir portant loi n° 1-93-212 du 21 septembre 1993, tel que modifié et complété, nous avons procédé à un examen limité de la situation intermédiaire de la société STROC INDUSTRIE S.A comprenant le bilan et le compte de produits et charges relatifs à la période du 1<sup>er</sup> janvier au 30 juin 2024. Cette situation intermédiaire qui fait ressortir un montant de capitaux propres et assimilés négatif de 336 218 443 MAD dont une perte nette de 7 427 335 MAD, relève de la responsabilité des organes de gestion de la société.

Nous avons effectué notre mission selon les normes de la profession au Maroc relatives aux missions d'examen limité. Ces normes requièrent que l'examen limité soit planifié et réalisé en vue d'obtenir une assurance modérée que la situation intermédiaire ne comporte pas d'anomalie significative. Un examen limité comporte essentiellement des entretiens avec le personnel de la société et des vérifications analytiques appliquées aux données financières; il fournit donc un niveau d'assurance moins élevé qu'un audit. Nous n'avons pas effectué un audit et, en conséquence, nous n'exprimons donc pas d'opinion d'audit.

Comme précisé dans les rapports d'audit des exercices précédents, nous rappelons ci-après l'incertitude sur la continuité d'exploitation de la société STROC INDUSTRIE S.A. En effet, En date du 12 juillet 2018, le tribunal de commerce de Casablanca avait décidé de mettre la société sous procédure de mise en sauvegarde qui a été définitivement jugée pour son application sur cinq ans le 9 mai 2019. En date du 17 février 2022, le tribunal de commerce a décidé d'annuler le plan de sauvegarde et de faire basculer la société STROC INDUSTRIE en redressement judiciaire. Le tribunal a accepté en date du 22 décembre 2022 par un jugement définitif le plan de redressement dont l'application est prévue sur dix ans. A la date d'établissement de notre attestation, la vérification des dettes déclarées par les créanciers est toujours en cours. Les éventuels impacts sur les comptes, à la suite de cette vérification, ne sont pas encore pris en compte par la société.

Au 30 juin 2024, les réalisations de l'entreprise sont nettement inférieures au plan de redressement prévisionnel. La direction générale, continue à confirmer sa confiance au plan de développement futur de la société. Elle estime que le dénouement de certains dossiers en cours de négociations avec des partenaires importants devrait donner lieu à des impacts positifs sur les comptes de la société. Lesdits impacts sont de nature à soutenir, d'après elle, le respect du plan de redressement à l'avenir. De ce fait, les états de synthèse ci-joints ont été arrêtés par le conseil d'administration en date du 19 septembre 2024 selon le principe de continuité d'exploitation et ne tiennent pas compte des ajustements qui s'avèreraient nécessaires si la société devait cesser son activité.

Sous réserve de l'incidence de la situation décrite ci-avant, nous n'avons pas relevé de faits qui nous laissent penser que la situation intermédiaire, ci-jointe, ne donne pas une image fidèle du résultat des opérations du semestre écoulé ainsi que de la situation financière et du patrimoine de la société arrêtés au 30 juin 2024, conformément au référentiel comptable admis au Maroc.

Casablanca, le 24 septembre 2024

Les Commissaires aux Comptes

EL MAGUIRI & ASSOCIES

COOPERS AUDIT MAROC S.A

EL MAGUIRI & ASSOCIES  
Issir EL MAGUIRI  
Associé \* 5 - Casablanca

COOPERS AUDIT MAROC  
Siège Social: Avenue Hassan II  
Casablanca  
Tél: 0522 42 11 90 - Fax: 0522 27 47 34